

平成 12 年

熊本県観光統計表

平成 13 年 10 月

熊本県商工観光労働部 観光物産課

目 次

調査の概要	-----	1
観光統計地域区分図	-----	3
1	概 説	
(1)	県内の概要	4
(2)	地域別概要	5
2	観光客数	
(1)	日帰り・宿泊別観光客数	7
(2)	県内・県外別観光客数	8
(3)	観光客総数における地域の占める割合	9
(4)	各地域の観光客構成割合	10
(5)	日帰り・宿泊客の県内・県外別観光客数	11
(6)	日帰り客における県内客・県外客の占める割合	12
(7)	宿泊客における県内客・県外客の占める割合	12
(8)	日帰り客・宿泊客の月別推移	13
(9)	県内客・県外客の月別推移	14
(10)	月別・地域別観光客総数	15
(11)	月別・地域別宿泊客数	16
(12)	月別・地域別日帰り客数	16
(13)	月別・地域別県内客数	17
(14)	月別・地域別県外客数	17
(15)	過去10年間の観光客数の推移	18
(16)	過去10年間の観光客数の内訳	19
(17)	過去10年間の地域別観光客総数の推移	20
(18)	過去10年間の地域別観光客総数	21
(19)	過去10年間の地域別宿泊客数の推移	22
(20)	過去10年間の地域別宿泊客数	23

(21)	過去 10 年間の地域別日帰り客数の推移	-----	24
(22)	過去 10 年間の地域別日帰り客数	-----	25
(23)	日帰り・宿泊別観光客数（熊本市及び各地域振興局別）	-----	26
(24)	県内・県外別観光客数（熊本市及び各地域振興局別）	-----	27
(25)	観光消費額	-----	28

3 参考資料

(1)	交通機関利用者数	-----	29
(ア)	九州旅客鉄道主要駅別利用者数	-----	29
(イ)	南阿蘇鉄道利用者数	-----	29
(ウ)	くまがわ鉄道利用者数	-----	29
(エ)	熊本空港利用者数	-----	30
(オ)	天草空港利用者数	-----	31
(カ)	フェリ及び高速船利用者数	-----	32
(2)	有料道路利用台数	-----	35
(ア)	九州縦貫自動車道利用台数	-----	35
(イ)	その他の有料道路利用台数	-----	36
(3)	ロープウェイ利用者数	-----	36
(4)	観光レクリエーション施設等の月別利用者数	-----	37
(5)	主な祭り・行事・催事への入り込み状況	-----	46
(6)	大会・会議の開催状況	-----	50
(7)	スポーツイベントの開催状況	-----	52
(8)	月別・地域別修学旅行者宿泊者数	-----	53
(9)	発地別修学旅行者宿泊者数	-----	54
(10)	発地別修学旅行者食事休憩店利用者数（アンケート調査）	-----	55
(11)	国籍別外国人客食事休憩店利用者数（アンケート調査）	-----	56
(12)	過去 10 年間の県内に宿泊した外国人客の国籍別推計	-----	57
(13)	自然公園利用者数	-----	58
(14)	九州各県の観光客入り込み数の年次別推移	-----	59

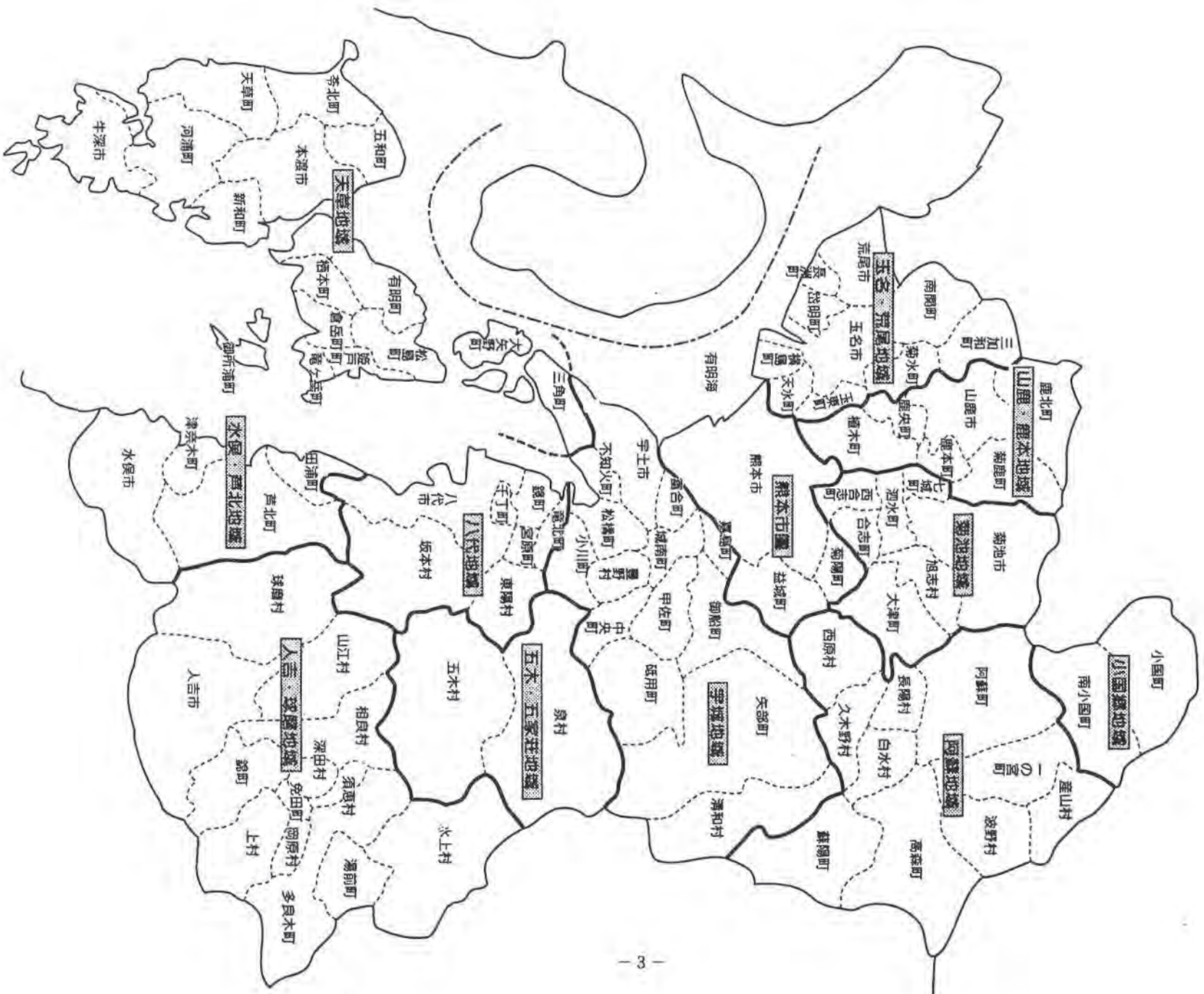
調 査 の 概 要

調査機関	平成12年1月1日～平成12年12月31日	
調査対象地域	熊本県全域	
地域区分	熊本市圏	熊本市、菊池郡菊陽町、上益城郡益城町
	阿蘇地域	阿蘇郡（小国町、南小国町を除く）
	天草地域	本渡市、牛深市、天草郡、宇土郡三角町
	小国郷地域	阿蘇郡小国町、阿蘇郡南小国町
	山鹿・鹿本地域	山鹿市、鹿本郡
	玉名・荒尾地域	玉名市、荒尾市、玉名郡
	菊池地域	菊池市、菊池郡（菊陽町を除く）
	八代地域	八代市、八代郡（泉村を除く）
	人吉・球磨地域	人吉市、球磨郡（五木村を除く）
	五木・五家荘地域	八代郡泉村、球磨郡五木村
	水俣・芦北地域	水俣市、芦北郡
	宇城地域	宇土市、宇土郡（三角町を除く）、 上益城郡（益城町を除く）、下益城郡

調査方法

- 1 県下全市町村へ入り込み客数の調査を依頼し、市町村単位の調査結果を県において取りまとめた。
- 2 「3参考資料」の「(1)交通機関利用者数」については、九州旅客鉄道株式会社、南阿蘇鉄道株式会社、くま川鉄道株式会社、熊本空港ビルディング株式会社、天草エアライン株式会社、九州商船株式会社、熊本フェリー株式会社、有限会社三角島原フェリー、安田産業汽船株式会社、有明海自動車航送船組合、島原鉄道株式会社、三和商船株式会社、松島フェリー株式会社、南国海運株式会社、天長フェリー株式会社、江崎汽船株式会社(順不同)の御協力による調査結果を、また、「(2)有料道路利用台数」については、日本道路公団、阿蘇町、県企業局、九州産業交通株式会社、東阿蘇観光開発株式会社(順不同)の御協力による調査結果を取りまとめた。
- 3 「3参考資料」の「(10)発地別修学旅行食事休憩店利用者数」及び「(11)国籍別外国人客食事休憩店利用者数」については、県内主要食事休憩店の御協力によるアンケート調査結果を取りまとめた。
- 4 「3参考資料」の「(12)過去10年間の県内に宿泊した外国人客の国籍別推計」については、県内主要宿泊施設の御協力によるアンケート調査結果から推計した。

觀光統計地域区分図



1 概 説

(1) 県内の概要

総数	56,689,500人	対前年比	3.9%増
日帰り客数	50,014,300人	対前年比	4.8%増
宿泊客数	6,675,200人	対前年比	2.1%減

平成12年1月から12月までの本県への観光客総数は、2,136,200人増の56,689,500人（対前年比3.9%増）となった。
その内訳は、日帰り客が2,282,800人増の50,014,300人（対前年比4.8%増）と順調な伸びを示したのに対し、宿泊客は、146,600人減の6,675,200人（対前年比2.1%減）となっている。
また、県内・県外別では、県内客は、1,177,700人増で30,077,500人（対前年比4.1%増）、県外客は、958,500人増で、26,612,000人（対前年比3.7%増）であった。

プラス要因としては、①観光施設や温泉施設の新規開設、②既存の観光施設や温泉施設の盛況、③各種イベントや祭りの盛況などが挙げられる。

マイナス要因としては、全国的な傾向として、①日本人の旅行形態が国内から海外へシフトしていること、②団体・法人の旅行需要の低迷等が挙げられる。

外国人観光客については、7,670人減の265,816人（対前年比2.8%減）となった。
その内訳は、日帰り客は、4,274人減の184,277人（対前年比2.3%減）、宿泊客は、3,396人減の81,539人（対前年比4.0%減）となっている。
本県に宿泊した外国人観光客数（推計）を国別に見ると、多い順に1位：韓国、2位：台湾、3位：香港の順であった。

観光消費総額については、16,736,592千円減の300,547,358千円（対前年比5.3%減）となった。
その内訳は、日帰り客の観光消費総額が、9,742,873千円減の201,707,672千円（前年比4.6%減）、宿泊客の観光消費総額は、6,993,719千円減の98,839,686千円（前年比6.6%減）となった。
なお、観光客1人当たりの観光消費額は、日帰り客が4,033円（前年比9.0%減）、宿泊客が14,807円（前年比4.6%減）となっている。

(2) 地域別概要

- ア 熊本市圏 (対前年比：総数100.3%、日帰り客数102.4%、宿泊客数96.8%)
日帰り客は、「菊陽町総合交流ターミナル”さんふれあ”」(菊陽町)のオープンや既存の「フードバル熊本」(熊本市)、「火の国まつり」(熊本市)等の盛況により増加したと思われる。しかしながら、全国的な動向として修学旅行をはじめ、従来の文化遺産の見学から体験型等、旅行ニーズが多様化してきている状況の中、「熊本城」(熊本市)への入り込みが増加に転じ歯止めがかかったものの、依然として「水前寺成趣園」(熊本市)への入り込み不調が続いている。
宿泊客は、前年開催された「くまもと未来国体」、「ハートフル熊本大会」等の影響や、旅行者の国内から海外への旅行形態のシフト及び団体・法人の旅行需要の低迷等の全国的な傾向により減少したと思われる。
- イ 阿蘇地域 (対前年比：総数106.1%、日帰り客数107.6%、宿泊客数92.8%)
日帰り客は、「阿蘇らくのうパーク」(西原村)のオープンや既存の「阿蘇ファームランド」(長陽村)、「南阿蘇桜さくら植木まつり」(白水村)等の盛況や阿蘇登山有料道路の無料化(H12.4)等により増加したと思われる。
宿泊客は、火山ガス規制による団体旅行者の減少や大型宿泊施設の閉鎖等により減少したと思われる。
- ウ 天草地域 (対前年比：総数101.9%、日帰り客数102.0%、宿泊客数101.6%)
日帰り客は、既存の「リップルランド」(有明町)、「みすみフィッシャーマンズワーフ」(三角町)、「本渡の夏祭り」(本渡市)及び「牛深ハイヤ祭り」(牛深市)等の盛況により増加したと思われる。
宿泊客は、平成12年3月に開港した天草空港の天草エアラインの就航状況が好調なことが増加要因として考えられる。
- エ 小国郷地域 (対前年比：総数103.8%、日帰り客数102.2%、宿泊客数106.9%)
日帰り客は、既存の「ゆうステーション」(小国町)、「三愛レストハウス」(南小国町)及び「杖立温泉鯉のぼり祭り」(小国町)等の盛況により増加したと思われる。
宿泊客は、対前年比6.9%増と県下随一の増加率を示しており、黒川人気を裏付けていると思われる。
- オ 山鹿・鹿本地域 (対前年比：総数109.1%、日帰り客数110.2%、宿泊客数101.8%)
日帰り客、宿泊客ともに「湯の郷どんぐり村」(山鹿市)のオープンや既存の「水辺プラザかもと」(鹿央町)、「道の駅かほく(小栗郷)」(鹿北町)及び「山鹿灯籠まつり」(山鹿市)等の盛況、また、福岡方面からの全体的な入り込み増も影響して日帰り客、宿泊客ともに増加したと思われる。
- カ 玉名・荒尾地域 (対前年比：総数106.3%、日帰り客数106.5%、宿泊客数102.9%)
「九州わんわん王国」(荒尾市)のオープンや既存の「三井グリーンランド」(荒尾市)、「セキアヒルズ」(南関町)等の盛況により、日帰り客、宿泊客数がともに増加したと思われる。また、関東地区や鹿児島県等からの修学旅行をはじめ旅行者の「ホテルセキア」(南関町)の利用増も増加の一因になったと思われる。

- キ 菊池地域 (対前年比：総数100.7%、日帰り客数100.9%、宿泊客数97.0%)
日帰り客は、既存の「道の駅七城メロンドーム」(七城町)、「熊本文化の森」(大津町)及び「秋のバラまつり」(合志町)等の盛況により増加したもののと思われる。
宿泊客は、宿泊施設の改修・改築工事の影響も一因して減少したもののと思われる。
- ク 八代地域 (対前年比：総数114.0%、日帰り客数117.1%、宿泊客数100%)
日帰り客は、既存の「地域交流センターさかもと館(道の駅)」(坂本村)、「竜翔センター」(竜北町)や好天に恵まれた「やつしろよかところフェスタ」(八代市)、「八代妙見宮大祭」(八代市)等の盛況により増加したもののと思われる。
宿泊客は、宿泊施設の休業・廃業があったものの前年と同水準を維持している。
- ケ 人吉・球磨地域 (対前年比：総数104.5%、日帰り客数105.4%、宿泊客数96.8%)
日帰り客は、「多良木えびす物産館」(多良木町)のオープンや、既存の「ふれあいリフレ『茶湯里』」(相良村)、「ゆのまえ温泉 湯楽里」(湯前町)及び「多良木町えびす温泉センター」(多良木町)等の温泉施設の盛況により増加したもののと思われる。
宿泊客は、宿泊施設の廃業等も影響して減少したもののと思われる。
- コ 五木・五家荘地域 (対前年比：総数108.3%、日帰り客数109.5%、宿泊客数88.5%)
日帰り客は、紅葉時期に県外(特に福岡・鹿児島等)から五家荘へのバスツアーや自家用車の利用が増えたことにより増加したもののと思われる。
宿泊客は、宿泊施設の廃業等も影響して減少したもののと思われる。
- サ 水俣・芦北地域 (対前年比：総数91.8%、日帰り客数92.8%、宿泊客数85.0%)
日帰り客、宿泊客ともに、夏場の天候不良による海水浴客の減少が影響したもののと思われる。また、特に宿泊客の減少には、水天荘の閉鎖(H12.3)も大きく影響したもののと思われる。
- シ 宇城地域 (対前年比：総数100.6%、日帰り客数100.5%、宿泊客数103.5%)
昨年のような台風の影響もなく全般的に好天に恵まれたことにより、日帰り客、宿泊客数とともに増加したもののと思われる。
日帰り客は、既存の「不知火温泉ロマンの湯・物産館」(不知火町)、「あゆまつり」(甲佐町)等の盛況も増加した要因であると思われる。
宿泊客は、「通潤荘」(矢部町)の改築に伴う減少要因があったにもかかわらず、「石段の里『佐俣の湯』」(中央町)の宿泊棟新設等の要因もあり増加した。

2 観光客数

(1) 日帰り・宿泊別観光客数

(単位:人、%)

	日帰客			宿泊客			合計		
	平成11年	平成12年	対前年比	平成11年	平成12年	対前年比	平成11年	平成12年	対前年比
熊本市圏	3,234,700	3,311,800	102.4	1,966,100	1,903,400	96.8	5,200,800	5,215,200	100.3
阿蘇地域	12,666,400	13,628,300	107.6	1,439,500	1,335,300	92.8	14,105,900	14,963,600	106.1
天草地域	4,544,800	4,633,700	102.0	679,800	690,500	101.6	5,224,600	5,324,200	101.9
小国郷地域	1,377,400	1,407,700	102.2	677,100	724,100	106.9	2,054,500	2,131,800	103.8
山鹿・鹿本地域	3,214,800	3,544,100	110.2	502,900	512,200	101.8	3,717,700	4,056,300	109.1
玉名・荒尾地域	7,925,900	8,438,900	106.5	348,300	358,300	102.9	8,274,200	8,797,200	106.3
菊池地域	6,016,400	6,070,900	100.9	342,000	331,600	97.0	6,358,400	6,402,500	100.7
八代地域	1,039,000	1,217,100	117.1	231,100	231,000	100.0	1,270,100	1,448,100	114.0
人吉・球磨地域	2,260,400	2,382,100	105.4	263,800	255,400	96.8	2,524,200	2,637,500	104.5
五木・五家荘地域	297,100	325,400	109.5	19,100	16,900	88.5	316,200	342,300	108.3
水俣・芦北地域	1,642,900	1,525,400	92.8	259,000	220,100	85.0	1,901,900	1,745,500	91.8
宇城地域	3,511,700	3,528,900	100.5	93,100	96,400	103.5	3,604,800	3,625,300	100.6
合計	47,731,500	50,014,300	104.8	6,821,800	6,675,200	97.9	54,553,300	56,689,500	103.9
(外国人客)	(188,551)	(184,277)	(97.7)	(84,935)	(81,539)	(96.0)	(273,486)	(265,816)	(97.2)

(注) ()内の「外国人客」は内数である。

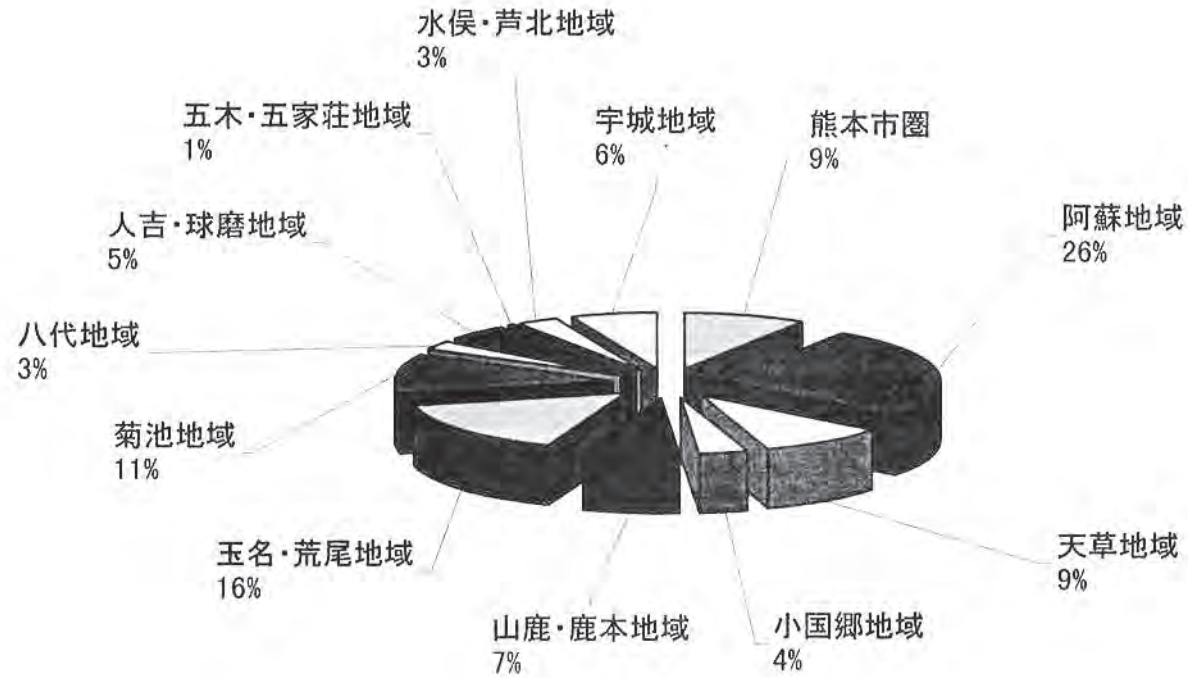
(2) 県内・県外別観光客数

(単位:人、%)

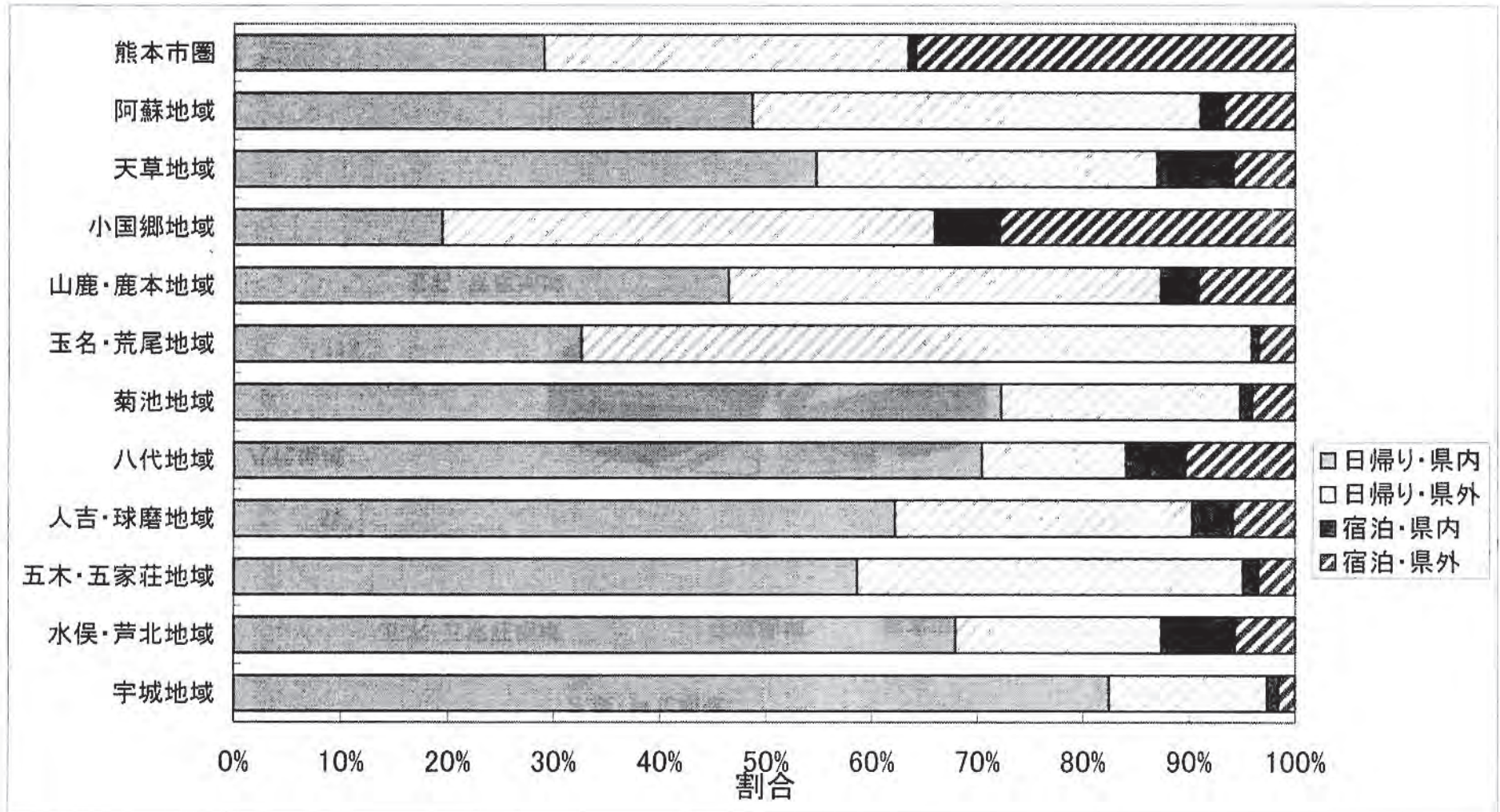
	県内客			県外客			合計		
	平成11年	平成12年	対前年比	平成11年	平成12年	対前年比	平成11年	平成12年	対前年比
熊本市圏	1,573,200	1,557,800	99.0	3,627,600	3,657,400	100.8	5,200,800	5,215,200	100.3
阿蘇地域	6,689,100	7,624,000	114.0	7,416,800	7,339,600	99.0	14,105,900	14,963,600	106.1
天草地域	3,263,300	3,298,400	101.1	1,961,300	2,025,800	103.3	5,224,600	5,324,200	101.9
小国郷地域	584,000	546,100	93.5	1,470,500	1,585,700	107.8	2,054,500	2,131,800	103.8
山鹿・鹿本地域	1,893,200	2,030,500	107.3	1,824,500	2,025,800	111.0	3,717,700	4,056,300	109.1
玉名・荒尾地域	3,099,100	2,931,200	94.6	5,175,100	5,866,000	113.4	8,274,200	8,797,200	106.3
菊池地域	4,570,300	4,702,800	102.9	1,788,100	1,699,700	95.1	6,358,400	6,402,500	100.7
八代地域	947,000	1,101,800	116.3	323,100	346,300	107.2	1,270,100	1,448,100	114.0
人吉・球磨地域	1,694,000	1,742,300	102.9	830,200	895,200	107.8	2,524,200	2,637,500	104.5
五木・五家荘地域	190,300	205,900	108.2	125,900	136,400	108.3	316,200	342,300	108.3
水俣・芦北地域	1,399,500	1,307,800	93.4	502,400	437,700	87.1	1,901,900	1,745,500	91.8
宇城地域	2,996,800	3,028,900	101.1	608,000	596,400	98.1	3,604,800	3,625,300	100.6
合計	28,899,800	30,077,500	104.1	25,653,500	26,612,000	103.7	54,553,300	56,689,500	103.9
(外国人客)				(273,486)	(265,816)	(97.2)	(273,486)	(265,816)	(97.2)

(注) ()内の「外国人客」は内数である。

(3) 観光客総数における各地域の占める割合



(4) 各地域の観光客構成割合

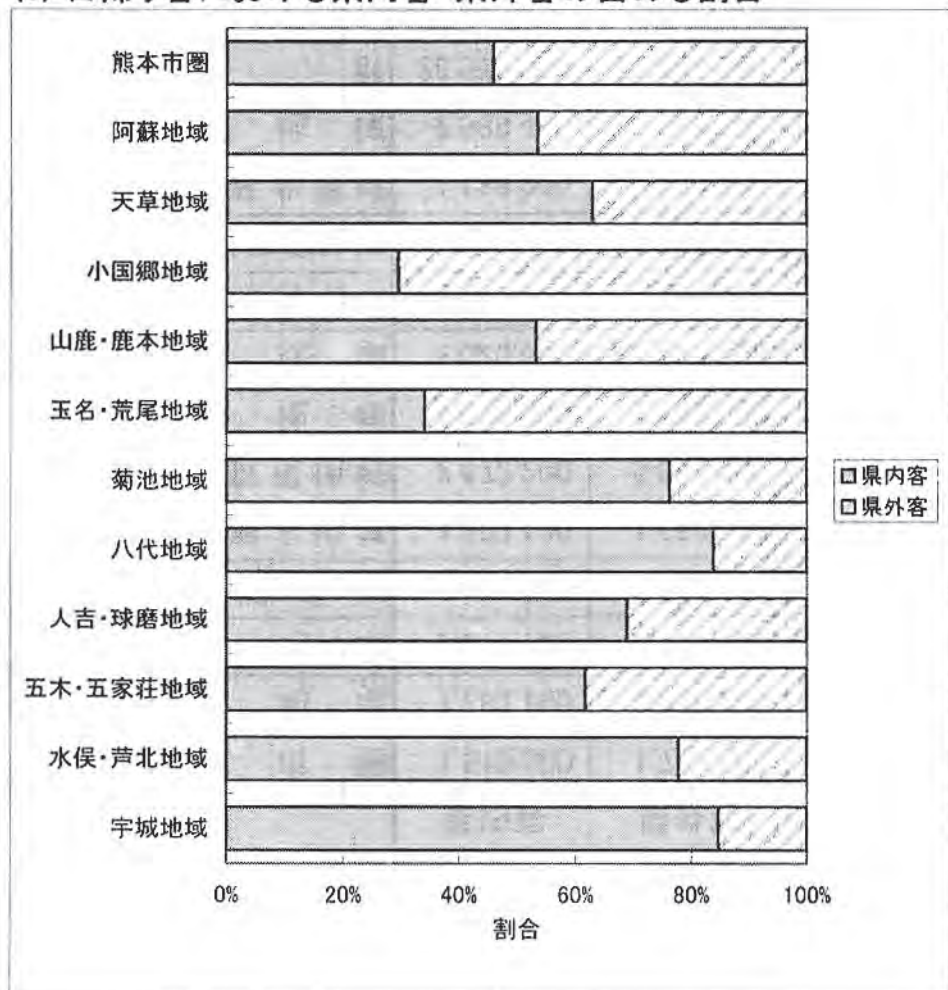


(5) 日帰り・宿泊客の県内・県外別観光客数

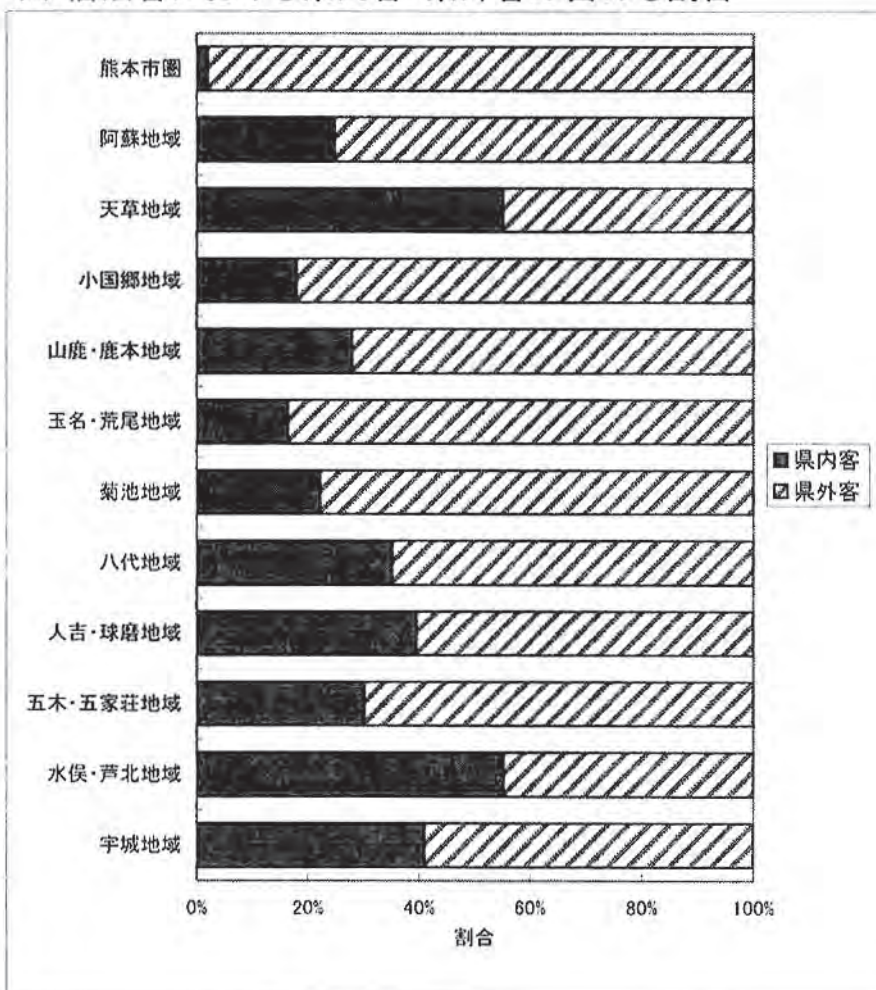
(単位:人)

	日帰客			宿泊客			合計
	県内客	県外客	小計	県内客	県外客	小計	
熊本市圏	1,519,300	1,792,500	3,311,800	38,500	1,864,900	1,903,400	5,215,200
阿蘇地域	7,292,100	6,336,200	13,628,300	331,900	1,003,400	1,335,300	14,963,600
天草地域	2,917,100	1,716,600	4,633,700	381,300	309,200	690,500	5,324,200
小国郷地域	415,500	992,200	1,407,700	130,600	593,500	724,100	2,131,800
山鹿・鹿本地域	1,887,100	1,657,000	3,544,100	143,400	368,800	512,200	4,056,300
玉名・荒尾地域	2,872,200	5,566,700	8,438,900	59,000	299,300	358,300	8,797,200
菊池地域	4,628,900	1,442,000	6,070,900	73,900	257,700	331,600	6,402,500
八代地域	1,020,300	196,800	1,217,100	81,400	149,600	231,000	1,448,100
人吉・球磨地域	1,641,100	741,000	2,382,100	101,200	154,200	255,400	2,637,500
五木・五家荘地域	200,800	124,600	325,400	5,100	11,800	16,900	342,300
水俣・芦北地域	1,186,200	339,200	1,525,400	121,600	98,500	220,100	1,745,500
宇城地域	2,989,400	539,500	3,528,900	39,500	56,900	96,400	3,625,300
合計	28,570,000	21,444,300	50,014,300	1,507,400	5,167,800	6,675,200	56,689,500

(6) 日帰り客における県内客・県外客の占める割合

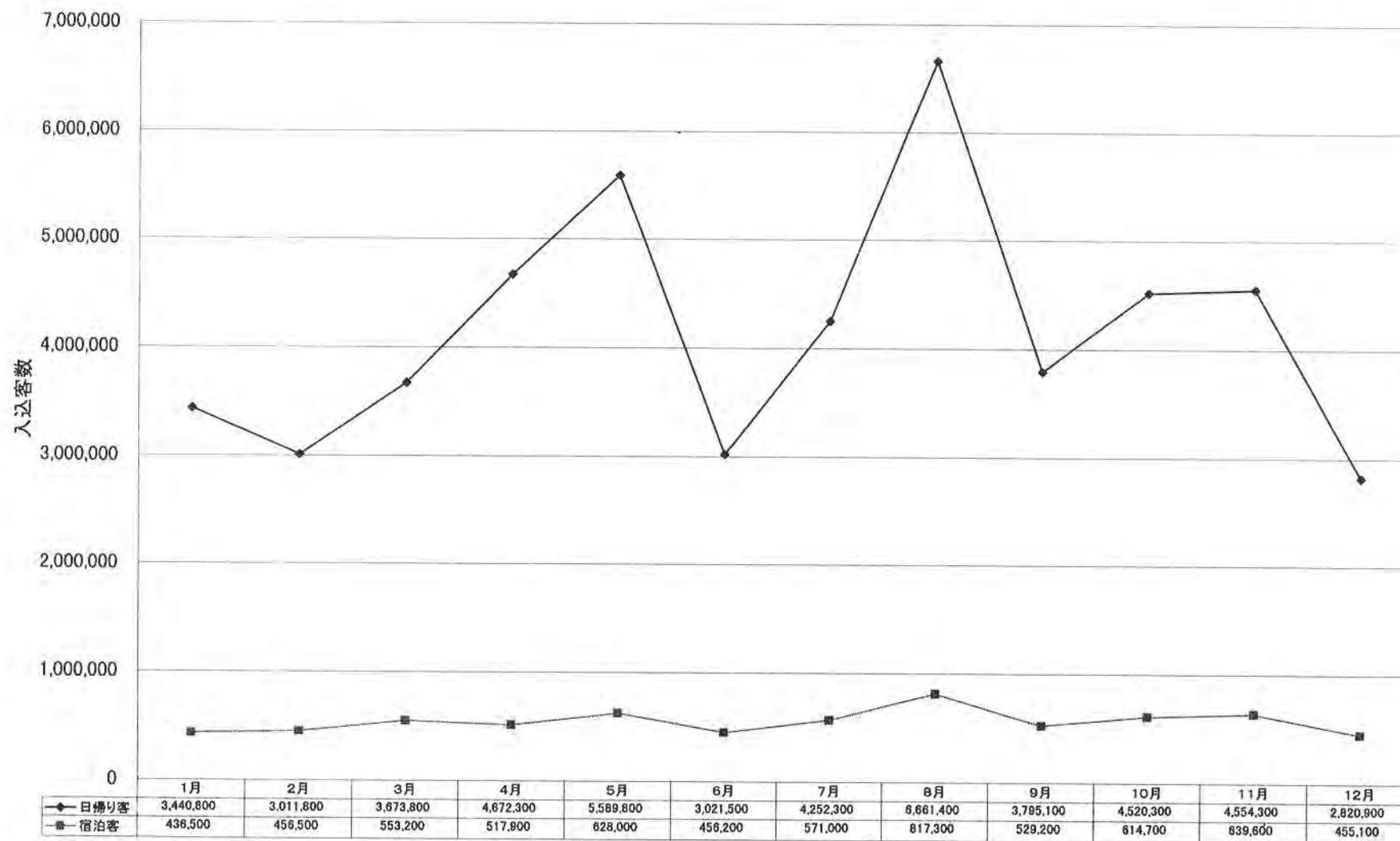


(7) 宿泊客における県内客・県外客の占める割合



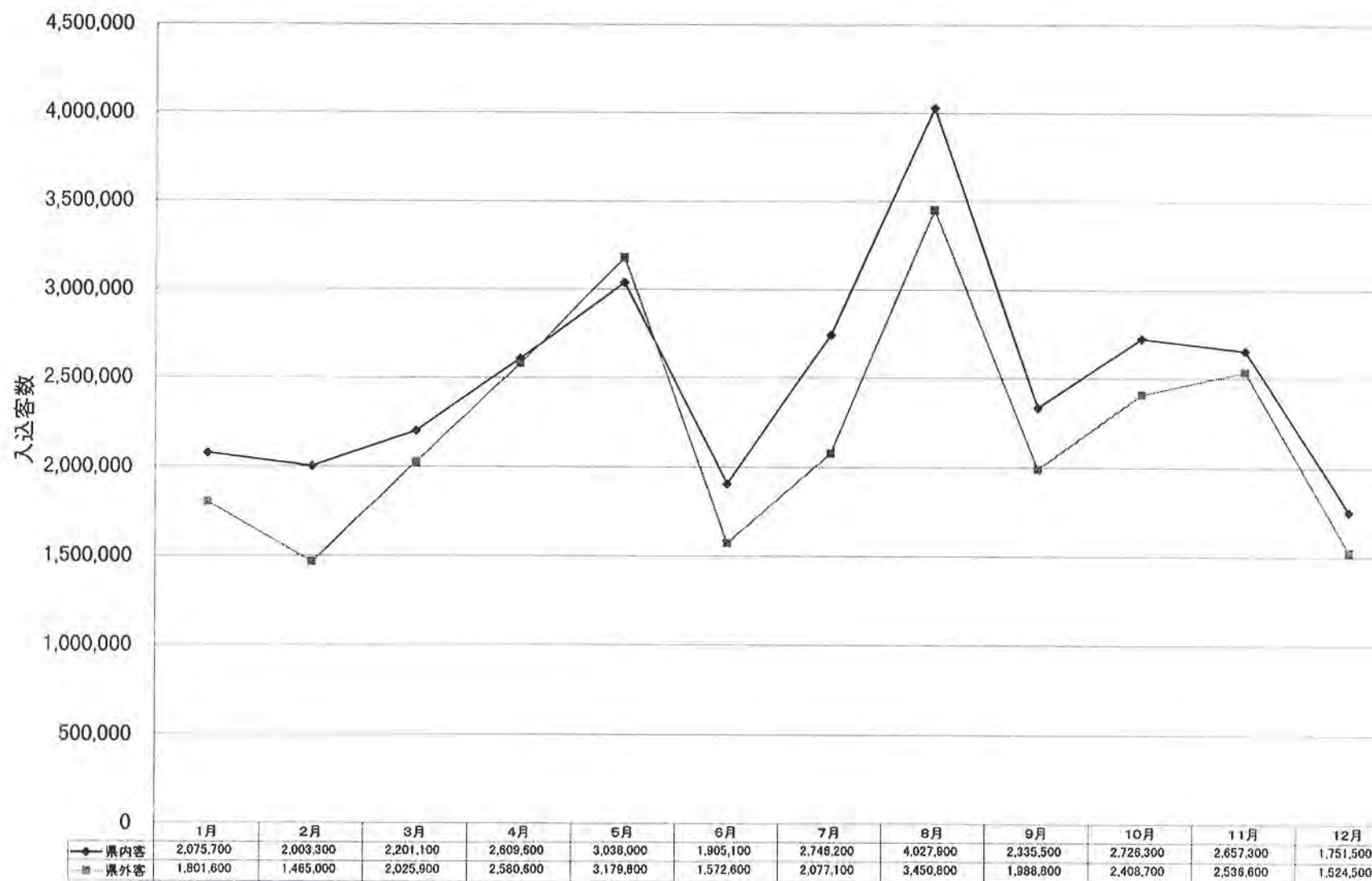
(8) 日帰り客・宿泊客の月別推移

(単位:人)



(9) 県内客・県外客の月別推移

(単位:人)



(10) 月別・地域別観光客総数

(単位:人)

	1月	2月	3月	4月	5月	6月	7月	8月	9月	10月	11月	12月	合計
熊本市圏	327,900	386,500	450,900	574,200	537,000	257,900	337,800	564,600	343,700	554,700	572,900	307,100	5,215,200
阿蘇地域	813,700	673,200	952,500	1,366,600	1,917,900	950,900	1,283,500	2,173,200	1,322,300	1,353,700	1,321,700	834,400	14,963,600
天草地域	345,800	308,600	386,300	445,900	539,200	318,800	582,400	793,200	381,500	430,900	454,000	337,600	5,324,200
小国郷地域	129,800	132,100	163,800	164,200	213,700	118,600	177,900	243,400	190,400	228,000	240,400	129,500	2,131,800
山鹿・鹿本地域	228,500	251,400	271,800	359,700	440,700	247,100	311,500	732,900	311,600	333,200	337,400	230,500	4,056,300
玉名・荒尾地域	875,800	560,300	747,800	958,900	1,041,300	559,300	664,100	1,018,000	566,000	658,200	608,300	539,200	8,797,200
菊池地域	554,700	583,600	455,900	515,400	625,800	403,900	504,200	703,500	456,000	542,300	679,400	377,800	6,402,500
八代地域	76,700	76,900	95,300	93,600	118,700	81,500	124,500	146,000	94,800	292,600	172,800	74,700	1,448,100
人吉・球磨地域	165,200	160,100	251,800	264,000	258,300	162,300	219,200	304,400	215,600	235,200	240,800	160,600	2,637,500
五木・五家荘地域	7,300	7,100	11,200	19,800	25,900	20,300	20,500	27,800	20,200	76,000	97,800	8,400	342,300
水俣・芦北地域	101,800	94,700	128,400	150,800	164,300	93,500	282,900	315,600	106,600	101,300	125,700	79,900	1,745,500
宇城地域	250,100	233,800	311,300	277,100	335,000	263,600	314,800	456,100	315,600	328,900	342,700	196,300	3,625,300
合計	3,877,300	3,468,300	4,227,000	5,190,200	6,217,800	3,477,700	4,823,300	7,478,700	4,324,300	5,135,000	5,193,900	3,276,000	56,689,500
(外国人客)	(20,371)	(22,818)	(18,028)	(29,715)	(18,209)	(17,433)	(32,453)	(32,693)	(15,384)	(19,356)	(18,427)	(20,929)	(265,816)

(注) ()内の「外国人客」は内数である。

(11) 月別・地域別宿泊客数

(単位:人)

	1月	2月	3月	4月	5月	6月	7月	8月	9月	10月	11月	12月	合計
熊本市圏	139,800	152,900	161,200	146,900	168,100	148,800	151,300	182,000	150,900	178,000	179,800	143,700	1,903,400
阿蘇地域	64,100	65,100	105,600	113,000	153,600	80,700	121,900	211,200	104,700	124,400	121,400	69,600	1,335,300
天草地域	41,600	46,500	54,700	52,500	58,100	46,800	66,900	89,600	56,600	62,800	65,600	48,800	690,500
小国郷地域	50,300	48,100	65,700	54,800	66,000	41,900	57,400	86,900	55,600	67,500	78,800	51,100	724,100
山鹿・鹿本地域	39,700	35,400	42,000	39,000	50,700	33,800	40,800	62,500	43,400	45,600	47,400	31,900	512,200
玉名・荒尾地域	24,700	24,500	32,200	30,000	30,900	22,900	29,300	45,000	25,400	33,300	32,300	27,800	358,300
菊池地域	23,300	24,100	25,100	22,500	28,500	22,300	28,800	36,700	27,000	31,300	36,800	25,200	331,600
八代地域	17,300	19,200	20,000	16,400	19,000	18,200	18,500	23,500	17,600	21,900	22,200	17,200	231,000
人吉・球磨地域	16,800	18,200	21,000	19,600	22,400	16,700	20,900	29,800	21,400	22,100	26,600	19,900	255,400
五木・五家荘地域	400	500	1,100	1,300	1,900	700	1,500	2,300	1,100	1,600	3,400	1,100	16,900
水俣・芦北地域	14,300	16,900	16,400	15,500	19,600	16,500	23,600	30,700	17,400	18,700	18,000	12,500	220,100
宇城地域	4,200	5,100	8,200	6,400	9,200	6,900	10,100	17,100	8,100	7,500	7,300	6,300	96,400
合計	436,500	456,500	553,200	517,900	628,000	456,200	571,000	817,300	529,200	614,700	639,600	455,100	6,675,200
(外国人客)	(6,337)	(7,391)	(6,443)	(7,347)	(4,583)	(4,754)	(8,659)	(8,041)	(5,097)	(6,622)	(7,446)	(8,819)	(81,539)

(注) ()内の「外国人客」は内数である。

(12) 月別・地域別日帰り客数

(単位:人)

	1月	2月	3月	4月	5月	6月	7月	8月	9月	10月	11月	12月	合計
熊本市圏	188,100	233,600	289,700	427,300	368,900	109,100	186,500	382,600	192,800	376,700	393,100	163,400	3,311,800
阿蘇地域	749,600	608,100	846,900	1,253,600	1,764,300	870,200	1,161,600	1,962,000	1,217,600	1,229,300	1,200,300	764,800	13,628,300
天草地域	304,200	262,100	331,600	393,400	481,100	272,000	515,500	703,600	324,900	368,100	388,400	288,800	4,633,700
小国郷地域	79,500	84,000	98,100	109,400	147,700	76,700	120,500	156,500	134,800	160,500	161,600	78,400	1,407,700
山鹿・鹿本地域	188,800	216,000	229,800	320,700	390,000	213,300	270,700	670,400	268,200	287,600	290,000	198,600	3,544,100
玉名・荒尾地域	851,100	535,800	715,600	928,900	1,010,400	536,400	634,800	973,000	540,600	624,900	576,000	511,400	8,438,900
菊池地域	531,400	559,500	430,800	492,900	597,300	381,600	475,400	666,800	429,000	511,000	642,600	352,600	6,070,900
八代地域	59,400	57,700	75,300	77,200	99,700	63,300	106,000	122,500	77,200	270,700	150,600	57,500	1,217,100
人吉・球磨地域	148,400	141,900	230,800	244,400	235,900	145,600	198,300	274,600	194,200	213,100	214,200	140,700	2,382,100
五木・五家荘地域	6,900	6,600	10,100	18,500	24,000	19,600	19,000	25,500	19,100	74,400	94,400	7,300	325,400
水俣・芦北地域	87,500	77,800	112,000	135,300	144,700	77,000	259,300	284,900	89,200	82,600	107,700	67,400	1,525,400
宇城地域	245,900	228,700	303,100	270,700	325,800	256,700	304,700	439,000	307,500	321,400	335,400	190,000	3,528,900
合計	3,440,800	3,011,800	3,673,800	4,672,300	5,589,800	3,021,500	4,252,300	6,661,400	3,795,100	4,520,300	4,554,300	2,820,900	50,014,300
(外国人客)	(14,034)	(15,427)	(11,585)	(22,368)	(13,626)	(12,679)	(23,794)	(24,652)	(10,287)	(12,734)	(10,981)	(12,110)	(184,277)

(注) ()内の「外国人客」は内数である。

(13) 月別・地域別県内客数

(単位:人)

	1月	2月	3月	4月	5月	6月	7月	8月	9月	10月	11月	12月	合計
熊本市圏	62,900	161,900	104,400	106,100	101,300	87,200	145,700	232,800	144,600	155,400	159,700	95,800	1,557,800
阿蘇地域	428,200	349,400	488,500	717,000	931,200	475,600	673,100	1,119,600	659,300	702,500	652,500	427,100	7,624,000
天草地域	216,900	184,700	234,700	270,300	326,500	197,600	379,300	517,100	235,500	257,800	273,100	204,900	3,298,400
小国郷地域	33,200	30,000	41,100	41,000	56,000	29,700	48,500	67,300	51,400	57,300	55,600	35,000	546,100
山鹿・鹿本地域	115,100	129,800	137,000	168,600	210,700	131,700	179,000	328,100	165,400	173,700	174,700	116,700	2,030,500
五名・荒尾地域	312,500	210,200	243,700	298,000	306,300	199,600	220,000	310,600	193,100	234,600	216,800	185,800	2,931,200
菊池地域	430,900	489,300	341,300	381,600	444,300	291,200	353,100	508,400	333,200	400,800	451,700	277,000	4,702,800
八代地域	58,700	56,600	72,400	74,500	92,100	60,300	96,600	119,300	74,100	226,100	115,100	56,000	1,101,800
人吉・球磨地域	120,800	111,000	179,500	188,000	161,700	109,200	140,700	181,800	139,200	143,100	153,700	113,600	1,742,300
五木・五家荘地域	5,200	5,100	7,600	12,700	16,700	14,600	12,900	17,000	13,800	41,700	52,600	6,000	205,900
水俣・芦北地域	73,000	67,700	96,200	112,500	117,500	69,500	226,900	244,000	74,900	73,700	89,900	62,000	1,307,800
宇城地域	218,300	207,600	254,700	239,300	273,700	238,900	270,400	381,900	251,000	259,600	261,900	171,600	3,028,900
合計	2,075,700	2,003,300	2,201,100	2,609,600	3,038,000	1,905,100	2,746,200	4,027,900	2,335,500	2,726,300	2,657,300	1,751,500	30,077,500

(14) 月別・地域別県外客数

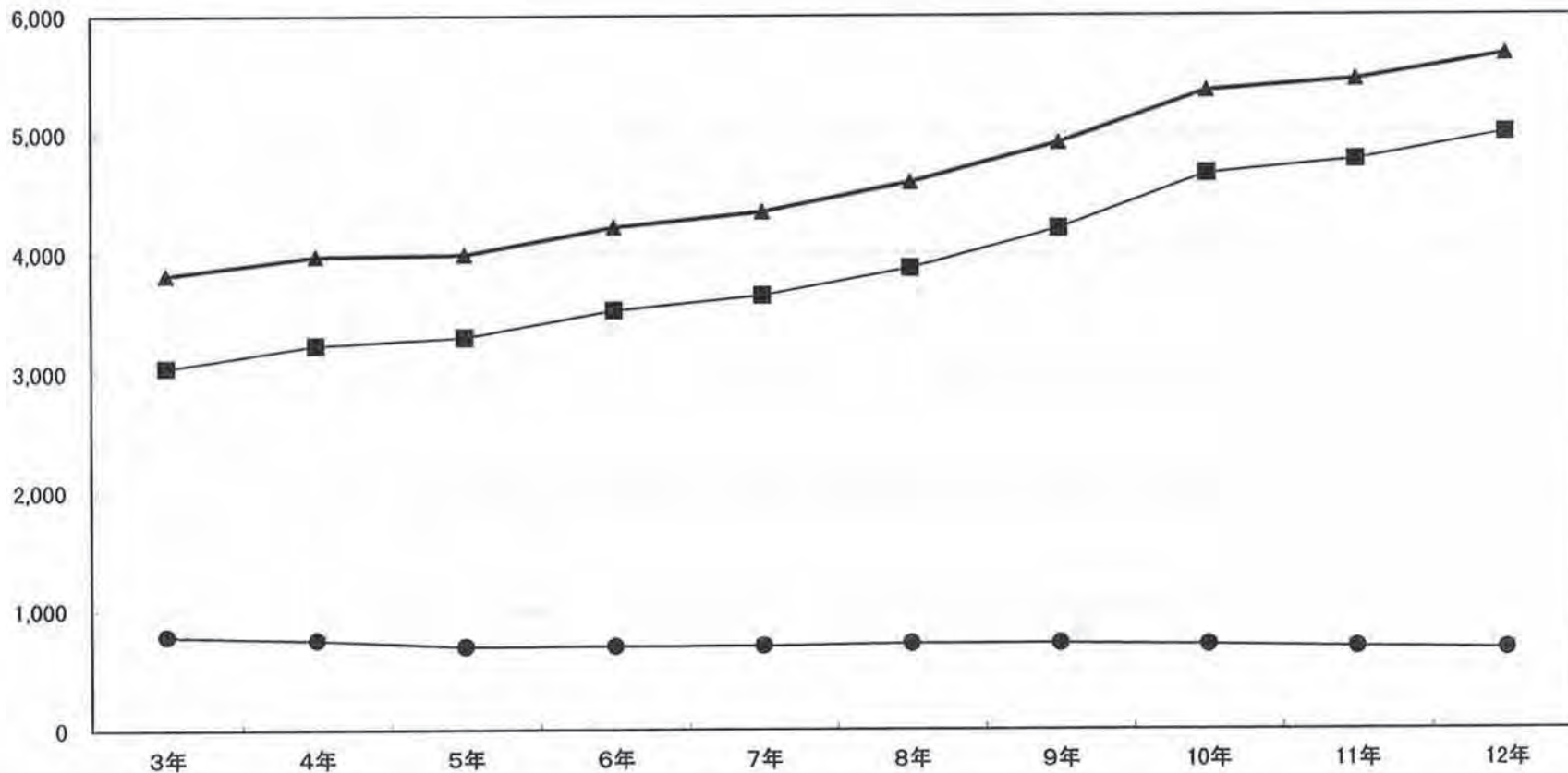
(単位:人)

	1月	2月	3月	4月	5月	6月	7月	8月	9月	10月	11月	12月	合計
熊本市圏	265,000	224,600	346,500	468,100	435,700	170,700	192,100	331,800	199,100	399,300	413,200	211,300	3,657,400
阿蘇地域	385,500	323,800	464,000	649,600	986,700	475,300	610,400	1,053,600	663,000	651,200	669,200	407,300	7,339,600
天草地域	128,900	123,900	151,600	175,600	212,700	121,200	203,100	276,100	146,000	173,100	180,900	132,700	2,025,800
小国郷地域	96,600	102,100	122,700	123,200	157,700	88,900	129,400	176,100	139,000	170,700	184,800	94,500	1,585,700
山鹿・鹿本地域	113,400	121,600	134,800	191,100	230,000	115,400	132,500	404,800	146,200	159,500	162,700	113,800	2,025,800
五名・荒尾地域	563,300	350,100	504,100	660,900	735,000	359,700	444,100	707,400	372,900	423,600	391,500	353,400	5,866,000
菊池地域	123,800	94,300	114,600	133,800	181,500	112,700	151,100	195,100	122,800	141,500	227,700	100,800	1,699,700
八代地域	18,000	20,300	22,900	19,100	26,600	21,200	27,900	26,700	20,700	66,500	57,700	18,700	346,300
人吉・球磨地域	44,400	49,100	72,300	76,000	96,600	53,100	78,500	122,600	76,400	92,100	87,100	47,000	895,200
五木・五家荘地域	2,100	2,000	3,600	7,100	9,200	5,700	7,600	10,800	6,400	34,300	45,200	2,400	136,400
水俣・芦北地域	28,800	27,000	32,200	38,300	46,800	24,000	56,000	71,600	31,700	27,600	35,800	17,900	437,700
宇城地域	31,800	26,200	56,600	37,800	61,300	24,700	44,400	74,200	64,600	69,300	80,800	24,700	596,400
合計	1,801,600	1,465,000	2,025,900	2,580,600	3,179,800	1,572,600	2,077,100	3,450,800	1,988,800	2,408,700	2,536,600	1,524,500	26,612,000
(外国人客)	(20,371)	(22,818)	(18,028)	(29,715)	(18,209)	(17,433)	(32,453)	(32,693)	(15,384)	(19,356)	(18,427)	(20,929)	(265,816)

(注) ()内の「外国人客」は内数である。

(15) 過去10年間の観光客数の推移

(単位:万人)



	平成3年	4年	5年	6年	7年	8年	9年	10年	11年	12年
■日帰り客数	30,434,900	32,328,300	33,000,100	35,264,200	36,502,200	38,756,500	42,051,100	46,605,300	47,731,500	50,014,300
●宿泊客数	7,776,000	7,455,900	6,923,600	6,928,100	6,951,100	7,133,700	7,147,400	7,024,100	6,821,800	6,675,200
▲総入込数	38,210,900	39,784,200	39,923,700	42,192,300	43,453,300	45,890,200	49,198,500	53,629,400	54,553,300	56,689,500

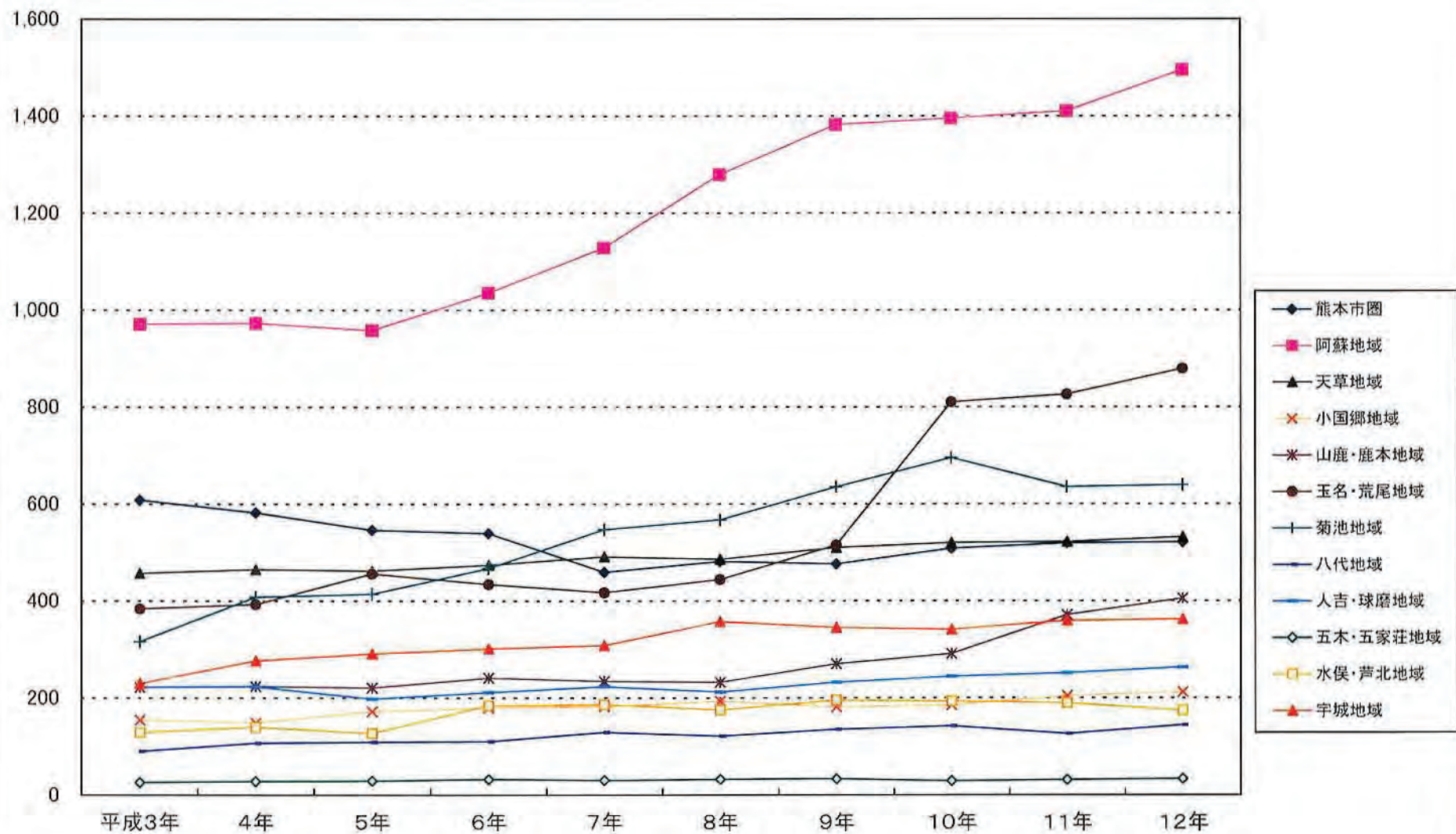
(16)過去10年間の観光客数の内訳

(単位:人)

	観光客総数	県内・県外		宿泊・日帰り	
		県内客	県外客	宿泊客	日帰り客
平成3年	38,210,900	19,133,500	19,077,400	7,776,000	30,434,900
平成4年	39,784,200	20,380,700	19,403,500	7,455,900	32,328,300
平成5年	39,923,700	20,948,300	18,975,400	6,923,600	33,000,100
平成6年	42,192,300	22,461,100	19,731,200	6,928,100	35,264,200
平成7年	43,453,300	23,217,300	20,236,000	6,951,100	36,502,200
平成8年	45,890,200	24,493,300	21,396,900	7,133,700	38,756,500
平成9年	49,198,500	26,345,800	22,852,700	7,147,400	42,051,100
平成10年	53,629,400	28,533,100	25,096,300	7,024,100	46,605,300
平成11年	54,553,300	28,899,800	25,653,500	6,821,800	47,731,500
平成12年	56,689,500	30,077,500	26,612,000	6,675,200	50,014,300

(17) 過去10年間の地域別観光客総数の推移

(単位:万人)



(18) 過去10年間の地域別観光客総数

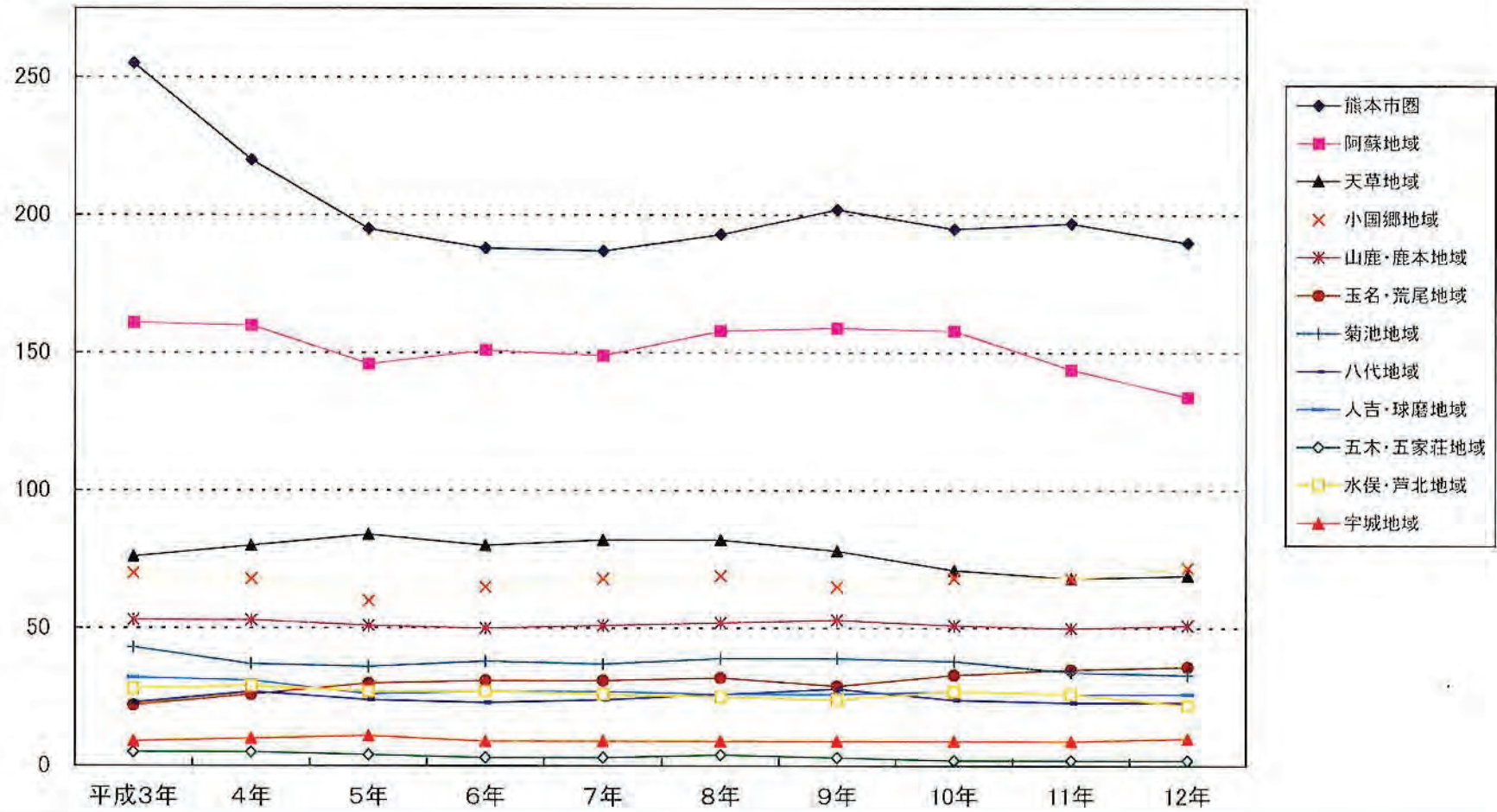
(単位:人)

	3年	4年	5年	6年	7年	8年	9年	10年	11年	12年	対前年比	対3年比
熊本市圏	6,093,300	5,827,900	5,465,800	5,396,700	4,601,300	4,815,400	4,766,800	5,094,100	5,200,800	5,215,200	100.3%	85.6%
阿蘇地域	9,718,100	9,737,000	9,588,000	10,362,900	11,290,700	12,801,200	13,826,000	13,958,100	14,105,900	14,963,600	106.1%	154.0%
天草地域	4,574,700	4,648,700	4,615,300	4,742,900	4,907,200	4,861,000	5,095,000	5,198,900	5,224,600	5,324,200	101.9%	116.4%
小国郷地域	1,560,800	1,495,300	1,729,800	1,801,500	1,831,500	1,940,000	1,823,800	1,863,300	2,054,500	2,131,800	103.8%	136.6%
山鹿・鹿本地域	2,226,200	2,245,100	2,221,900	2,423,400	2,352,800	2,325,800	2,711,000	2,922,300	3,717,700	4,056,300	109.1%	182.2%
玉名・荒尾地域	3,848,500	3,938,300	4,571,700	4,353,900	4,181,100	4,451,800	5,161,900	8,105,400	8,274,200	8,797,200	106.3%	228.6%
菊池地域	3,166,000	4,087,100	4,146,700	4,684,700	5,475,000	5,679,800	6,362,400	6,955,300	6,358,400	6,402,500	100.7%	202.2%
八代地域	911,200	1,083,600	1,096,200	1,110,200	1,300,600	1,218,600	1,359,900	1,426,800	1,270,100	1,448,100	114.0%	158.9%
人吉・球磨地域	2,232,100	2,243,700	1,994,300	2,121,900	2,240,000	2,133,900	2,332,100	2,452,600	2,524,200	2,637,500	104.5%	118.2%
五木・五家荘地域	269,000	291,400	300,800	326,300	309,200	330,300	338,800	295,500	316,200	342,300	108.3%	127.2%
水俣・芦北地域	1,302,700	1,406,700	1,277,600	1,852,100	1,874,800	1,756,400	1,964,100	1,939,700	1,901,900	1,745,500	91.8%	134.0%
宇城地域	2,308,300	2,779,400	2,915,600	3,015,800	3,089,100	3,576,000	3,456,700	3,417,400	3,604,800	3,625,300	100.6%	157.1%
計	38,210,900	39,784,200	39,923,700	42,192,300	43,453,300	45,890,200	49,198,500	53,629,400	54,553,300	56,689,500	103.9%	148.4%
(外国人客)	(219,596)	(266,475)	(285,109)	(274,302)	(260,653)	(301,653)	(639,385)	(415,018)	(273,486)	(265,816)	97.2%	121.0%

(注) ()内の外人客数は、内数である。

(19) 過去10年間の地域別宿泊客数の推移

(単位:万人)



(20) 過去10年間の地域別宿泊客数

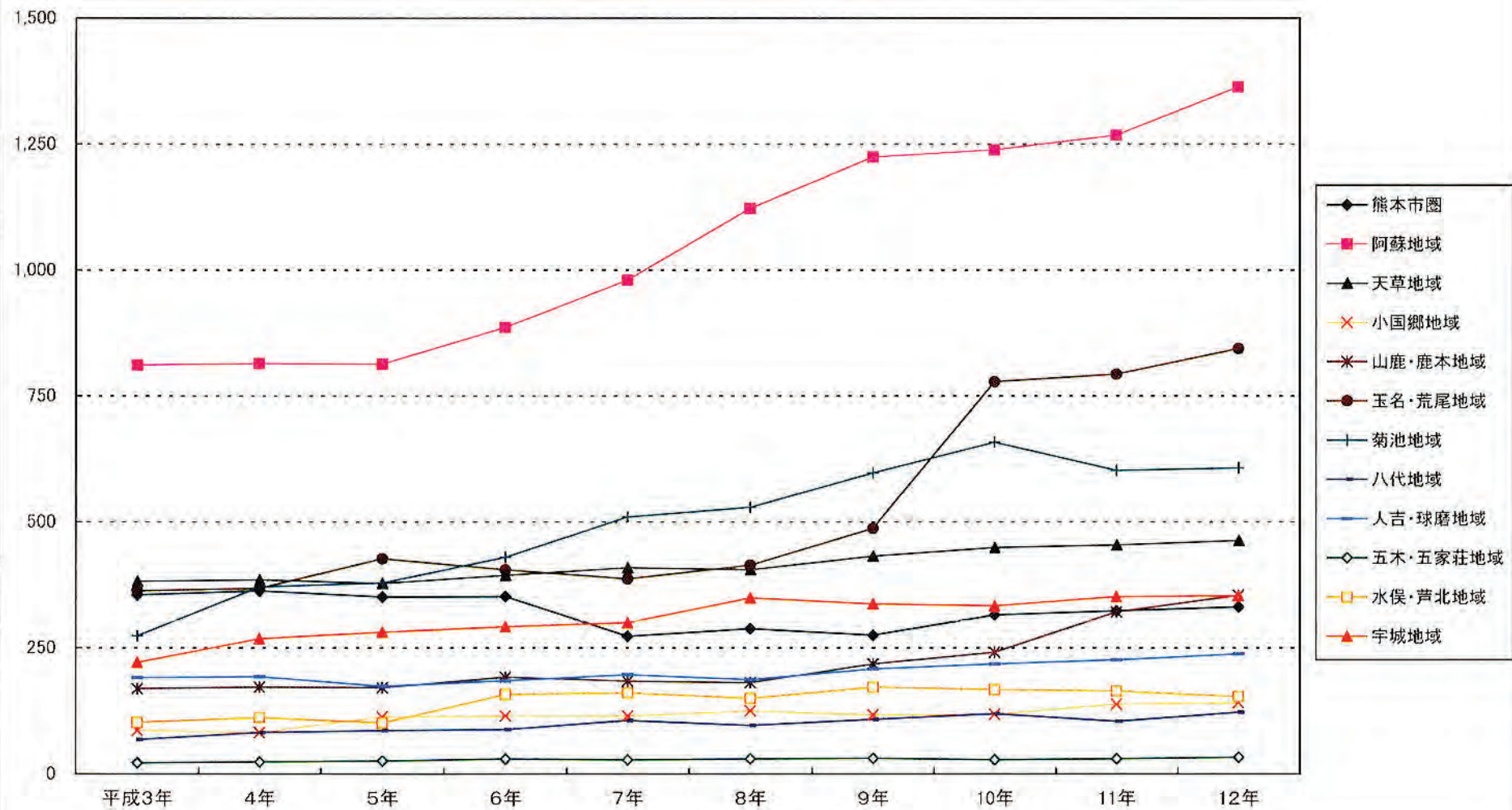
(単位:人)

	3年	4年	5年	6年	7年	8年	9年	10年	11年	12年	対前年比	対3年比
熊本市圏	2,548,100	2,201,500	1,953,900	1,878,700	1,869,200	1,933,000	2,016,400	1,945,400	1,966,100	1,903,400	96.8%	74.7%
阿蘇地域	1,610,000	1,600,800	1,455,000	1,506,500	1,494,100	1,581,900	1,589,200	1,581,900	1,439,500	1,335,300	92.8%	82.9%
天草地域	757,500	802,100	836,800	800,300	818,600	815,800	778,500	711,400	679,800	690,500	101.6%	91.2%
小国郷地域	704,800	678,100	602,800	652,300	680,800	688,900	650,000	681,300	677,100	724,100	106.9%	102.7%
山鹿・鹿本地域	533,900	526,800	511,000	504,300	508,700	518,300	528,200	513,400	502,900	512,200	101.8%	95.9%
玉名・荒尾地域	218,600	255,400	299,300	307,500	310,900	316,400	291,900	325,800	348,300	358,300	102.9%	163.9%
菊池地域	430,300	373,200	355,300	381,500	374,100	386,600	388,600	378,000	342,000	331,600	97.0%	77.1%
八代地域	233,300	265,200	239,900	233,100	239,600	255,000	284,700	241,100	231,100	231,000	100.0%	99.0%
人吉・球磨地域	319,000	314,500	258,000	273,900	274,700	260,700	256,500	270,000	263,800	255,400	96.8%	80.1%
五木・五家荘地域	48,500	49,500	39,100	29,200	29,500	35,000	32,400	18,200	19,100	16,900	88.5%	34.8%
水俣・芦北地域	278,200	291,000	266,500	269,000	262,300	252,200	242,300	271,100	259,000	220,100	85.0%	79.1%
宇城地域	93,800	97,800	106,000	91,800	88,600	89,900	88,700	86,500	93,100	96,400	103.5%	102.8%
計	7,776,000	7,455,900	6,923,600	6,928,100	6,951,100	7,133,700	7,147,400	7,024,100	6,821,800	6,675,200	97.9%	85.8%
(外国人客)	(78,643)	(89,516)	(90,520)	(88,479)	(88,090)	(122,729)	(189,493)	(140,034)	(84,935)	(81,539)	96.0%	103.7%

(注) ()内の外人客数は、内数である。

(21) 過去10年間の地域別日帰り客数の推移

(単位: 万人)



(22) 過去10年間の地域別日帰り客数

(単位:人)

	3年	4年	5年	6年	7年	8年	9年	10年	11年	12年	対前年比	対3年比
熊本市圏	3,545,200	3,626,400	3,511,900	3,518,000	2,732,100	2,882,400	2,750,400	3,148,700	3,234,700	3,311,800	102.4%	93.4%
阿蘇地域	8,108,100	8,136,200	8,133,000	8,856,400	9,796,600	11,219,300	12,236,800	12,376,200	12,666,400	13,628,300	107.6%	168.1%
天草地域	3,817,200	3,846,600	3,778,500	3,942,600	4,088,600	4,045,200	4,316,500	4,487,500	4,544,800	4,633,700	102.0%	121.4%
小国郷地域	856,000	817,200	1,127,000	1,149,200	1,150,700	1,251,100	1,173,800	1,182,000	1,377,400	1,407,700	102.2%	164.5%
山鹿・鹿本地域	1,692,300	1,718,300	1,710,900	1,919,100	1,844,100	1,807,500	2,182,800	2,408,900	3,214,800	3,544,100	110.2%	209.4%
玉名・荒尾地域	3,629,900	3,682,900	4,272,400	4,046,400	3,870,200	4,135,400	4,870,000	7,779,600	7,925,900	8,438,900	106.5%	232.5%
菊池地域	2,735,700	3,713,900	3,791,400	4,303,200	5,100,900	5,293,200	5,973,800	6,577,300	6,016,400	6,070,900	100.9%	221.9%
八代地域	677,900	818,400	856,300	877,100	1,061,000	963,600	1,075,200	1,185,700	1,039,000	1,217,100	117.1%	179.5%
人吉・球磨地域	1,913,100	1,929,200	1,736,300	1,848,000	1,965,300	1,873,200	2,075,600	2,182,600	2,260,400	2,382,100	105.4%	124.5%
五木・五家荘地域	220,500	241,900	261,700	297,100	279,700	295,300	306,400	277,300	297,100	325,400	109.5%	147.6%
水俣・芦北地域	1,024,500	1,115,700	1,011,100	1,583,100	1,612,500	1,504,200	1,721,800	1,668,600	1,642,900	1,525,400	92.8%	148.9%
宇城地域	2,214,500	2,681,600	2,809,600	2,924,000	3,000,500	3,486,100	3,368,000	3,330,900	3,511,700	3,528,900	100.5%	159.4%
計	30,434,900	32,328,300	33,000,100	35,264,200	36,502,200	38,756,500	42,051,100	46,605,300	47,731,500	50,014,300	104.8%	164.3%
(外国人客)	(140,953)	(176,959)	(194,589)	(185,823)	(172,563)	(178,924)	(449,892)	(274,984)	(188,551)	(184,277)	97.7%	130.7%

(注) ()内の外人客数は、内数である。

(23) 日帰り・宿泊別観光客数(熊本市及び各地域振興局別)

(単位:人、%)

	日帰客			宿泊客			合計		
	平成11年	平成12年	対前年比	平成11年	平成12年	対前年比	平成11年	平成12年	対前年比
熊本市	2,493,700	2,572,700	103.2	1,940,300	1,875,300	96.7	4,434,000	4,448,000	100.3
宇城地域振興局	3,287,100	3,328,100	101.2	74,400	84,900	114.1	3,361,500	3,413,000	101.5
玉名地域振興局	7,925,900	8,438,900	106.5	348,300	358,300	102.9	8,274,200	8,797,200	106.3
鹿本地域振興局	3,214,800	3,544,100	110.2	502,900	512,200	101.8	3,717,700	4,056,300	109.1
菊池地域振興局	6,111,800	6,363,600	104.1	349,000	340,800	97.7	6,460,800	6,704,400	103.8
阿蘇地域振興局	14,043,900	15,035,900	107.1	2,116,600	2,059,500	97.3	16,160,500	17,095,400	105.8
上益城地域振興局	1,625,700	1,408,600	86.6	53,100	45,900	86.4	1,678,800	1,454,500	86.6
八代地域振興局	1,257,100	1,460,900	116.2	246,700	245,800	99.6	1,503,800	1,706,700	113.5
芦北地域振興局	1,642,800	1,525,400	92.9	259,000	220,100	85.0	1,901,800	1,745,500	91.8
球磨地域振興局	2,339,400	2,463,700	105.3	267,300	257,400	96.3	2,606,700	2,721,100	104.4
天草地域振興局	3,789,300	3,872,400	102.2	664,200	675,000	101.6	4,453,500	4,547,400	102.1
合計	47,731,500	50,014,300	104.8	6,821,800	6,675,200	97.9	54,553,300	56,689,500	103.9
(外国人客)	(188,551)	(184,277)	(97.7)	(84,935)	(81,539)	(96.0)	(273,486)	(265,816)	(97.2)

(注) ()内の「外国人客」は内数である。

(24) 県内・県外別観光客数(熊本市及び各地域振興局別)

(単位:人、%)

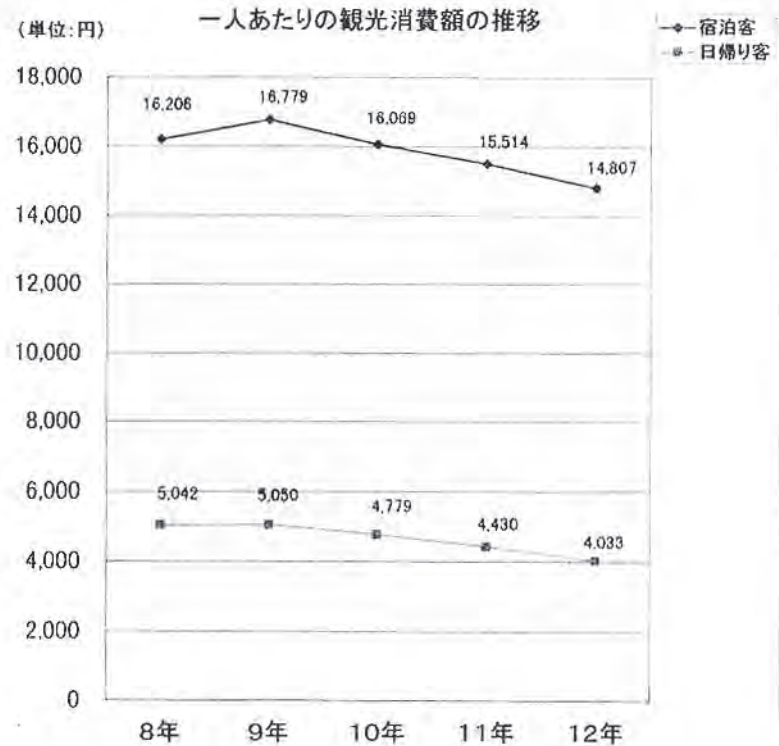
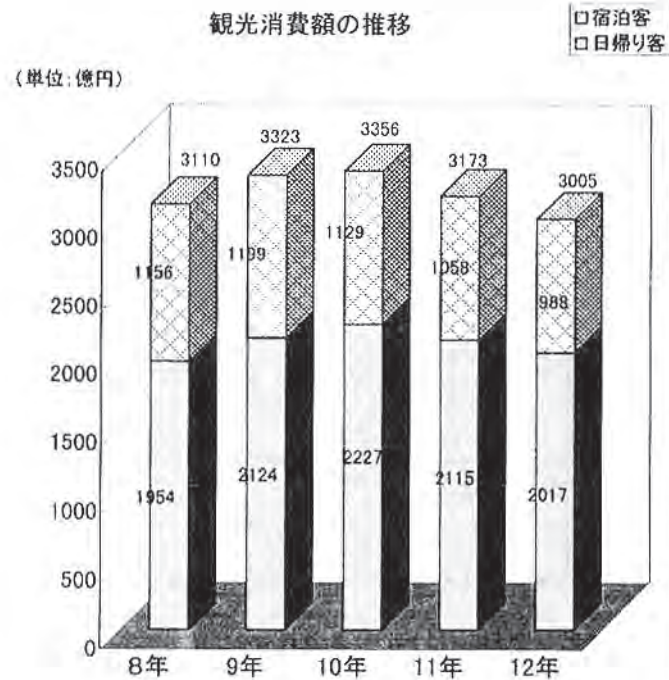
	県内客			県外客			合計		
	平成11年	平成12年	対前年比	平成11年	平成12年	対前年比	平成11年	平成12年	対前年比
熊本市	860,200	859,800	100.0	3,573,800	3,588,200	100.4	4,434,000	4,448,000	100.3
宇城地域振興局	2,794,600	2,805,500	100.4	566,900	607,500	107.2	3,361,500	3,413,000	101.5
玉名地域振興局	3,099,100	2,931,200	94.6	5,175,100	5,866,000	113.4	8,274,200	8,797,200	106.3
鹿本地域振興局	1,893,200	2,030,500	107.3	1,824,500	2,025,800	111.0	3,717,700	4,056,300	109.1
菊池地域振興局	4,651,400	4,979,400	107.1	1,809,400	1,725,000	95.3	6,460,800	6,704,400	103.8
阿蘇地域振興局	7,273,200	8,170,200	112.3	8,887,300	8,925,200	100.4	16,160,500	17,095,400	105.8
上益城地域振興局	1,369,400	1,145,700	83.7	309,400	308,800	99.8	1,678,800	1,454,500	86.6
八代地域振興局	1,093,500	1,261,600	115.4	410,300	445,100	108.5	1,503,800	1,706,700	113.5
芦北地域振興局	1,399,500	1,307,700	93.4	502,300	437,800	87.2	1,901,800	1,745,500	91.8
球磨地域振興局	1,737,800	1,788,300	102.9	868,900	932,800	107.4	2,606,700	2,721,100	104.4
天草地域振興局	2,727,900	2,797,600	102.6	1,725,600	1,749,800	101.4	4,453,500	4,547,400	102.1
合計	28,899,800	30,077,500	104.1	25,653,500	26,612,000	103.7	54,553,300	56,689,500	103.9
(外国人客)				(273,486)	(265,816)	(97.2)	(273,486)	(265,816)	(97.2)

(注) ()内の「外国人客」は内数である。

(25)観光消費額

	宿泊費 (円)	飲食費 (円)	域内交通費 (円)	商品購入費 (円)	その他 (円)	計 (円)	観光客数 (人)	観光消費額 (千円)	総額 (千円)	対前年比 (%)
宿泊客	9,040	2,108	1,223	1,491	945	14,807	6,675,200	98,839,686	300,547,358	94.7
日帰り客		1,306	578	917	1,232	4,033	50,014,300	201,707,672		

観光消費額は、宿泊客の場合 対前年比93.4%、日帰り客の場合 対前年比95.4%であった。



3 参考資料

(1) 交通機関利用者数

(7) 九州旅客鉄道主要駅別利用者数

(単位:人)

駅名		1月	2月	3月	4月	5月	6月	7月	8月	9月	10月	11月	12月	合計	前年実績	対前年比
		熊本駅	乗客数	220,369	207,028	251,773	223,183	225,410	197,161	234,265	263,609	201,653	221,030	211,385	211,836	2,668,702
	降客数	222,609	210,385	253,732	223,587	224,973	196,800	232,378	261,671	201,316	220,402	210,994	208,821	2,667,668	2,802,758	95.2%
玉名駅	乗客数	33,344	29,131	36,165	32,967	31,590	27,706	33,264	36,879	27,819	30,183	30,250	31,742	381,040	387,351	98.4%
	降客数	31,722	28,692	35,015	32,905	30,572	26,937	32,807	36,071	26,971	29,610	29,136	32,878	373,316	384,827	97.0%
八代駅	乗客数	47,352	42,900	53,758	47,859	47,540	40,995	47,194	56,299	39,726	52,082	45,420	44,736	565,861	580,131	97.5%
	降客数	45,845	42,184	52,761	45,520	44,812	39,613	45,618	53,421	39,646	51,205	42,735	45,199	548,559	574,252	95.5%
水俣駅	乗客数	18,560	17,235	20,313	17,483	17,960	15,239	18,166	21,199	15,646	17,236	15,926	16,564	211,527	232,361	91.0%
	降客数	17,922	17,264	20,517	17,801	17,658	15,233	18,855	21,485	15,615	17,443	16,174	17,948	213,915	235,814	90.7%
宮地駅	乗客数	4,963	4,299	6,087	5,800	6,405	4,273	6,665	8,777	5,095	4,768	4,842	4,578	66,552	70,446	94.5%
	降客数	4,734	4,169	6,182	5,644	6,011	4,054	6,835	9,017	4,970	4,515	4,291	4,203	64,625	70,228	92.0%
人吉駅	乗客数	11,989	10,879	13,501	11,341	12,010	8,989	10,569	15,038	10,714	11,952	11,717	9,771	138,470	147,566	93.8%
	降客数	11,104	10,174	12,756	11,118	11,452	8,801	10,307	14,899	10,061	10,606	10,566	9,921	131,765	141,718	93.0%
三角駅	乗客数	10,641	6,871	8,880	7,634	8,984	7,437	10,442	11,971	6,422	7,543	7,443	6,960	101,228	106,555	95.0%
	降客数	8,184	6,926	8,992	8,023	9,363	7,528	10,700	11,883	6,369	7,081	7,343	7,450	99,842	104,212	95.8%

(注) 定期券利用者は除く。

(4) 南阿蘇鉄道利用者数

(単位:人)

駅名		1月	2月	3月	4月	5月	6月	7月	8月	9月	10月	11月	12月	合計	前年実績	対前年比
		立野駅	乗客数	3,800	3,449	2,205	7,228	7,370	3,855	8,262	13,695	6,558	6,576	4,638	4,589	72,225
	降客数	3,842	3,660	5,283	7,100	7,742	3,825	8,079	15,699	7,375	7,417	4,478	4,128	78,628	75,199	104.6%
高森駅	乗客数	2,415	1,926	3,530	3,896	5,388	2,709	5,722	11,712	4,955	5,032	2,955	2,628	52,868	48,292	109.5%
	降客数	2,354	1,738	2,807	3,967	4,818	2,737	5,812	9,649	4,042	4,155	3,098	3,155	48,332	49,851	97.0%

(注) 定期券利用者は除く。

(5) くまがわ鉄道利用者数

(単位:人)

駅名		1月	2月	3月	4月	5月	6月	7月	8月	9月	10月	11月	12月	合計	前年実績	対前年比
		人吉駅	乗客数	5,297	4,347	6,308	4,711	5,164	3,829	5,275	6,821	4,400	4,883	4,965	7,900	63,900
	降客数	5,088	4,034	5,738	4,431	4,587	3,847	5,320	6,078	4,087	4,616	4,560	4,455	56,841	62,816	90.5%
湯前駅	乗客数	1,729	1,505	2,629	1,777	1,688	1,423	2,067	2,659	1,451	1,904	2,096	1,682	22,610	20,151	112.2%
	降客数	1,888	1,553	2,723	1,880	1,772	1,494	2,277	2,902	1,788	2,607	2,304	1,811	24,999	22,104	113.1%

(注) 定期券利用者は除く。

(工) 熊本空港利用者数

(単位:人)

		1月	2月	3月	4月	5月	6月	7月	8月	9月	10月	11月	12月	合計	前年実績	対前年比	
国内線	東	乗客数	63,669	59,724	72,097	61,269	65,852	55,361	60,873	78,060	62,515	71,168	74,848	55,478	780,914	764,835	102.1%
		降客数	49,030	58,229	70,225	60,320	62,939	56,058	63,830	75,550	62,321	74,042	74,147	69,352	776,043	757,423	102.5%
		計	112,699	117,953	142,322	121,589	128,791	111,419	124,703	153,610	124,836	145,210	148,995	124,830	1,556,957	1,522,258	102.3%
	京	乗客数	28,715	28,188	36,602	28,836	31,757	27,533	28,381	33,495	30,316	33,969	34,417	25,672	367,881	373,326	98.5%
		降客数	24,702	25,629	31,868	30,198	30,634	28,778	30,333	33,417	30,663	33,967	34,181	29,278	363,648	361,654	100.6%
		計	53,417	53,817	68,470	59,034	62,391	56,311	58,714	66,912	60,979	67,936	68,598	54,950	731,529	734,980	99.5%
	大	乗客数	6,923	6,616	7,608	6,057	5,681	4,647	3,892	5,145	4,144	5,122	5,267	3,712	64,814	99,075	65.4%
		降客数	5,638	6,306	6,550	4,022	3,541	2,839	3,086	4,534	3,241	4,228	4,443	3,236	51,664	61,851	83.5%
		計	12,561	12,922	14,158	10,079	9,222	7,486	6,978	9,679	7,385	9,350	9,710	6,948	116,478	160,926	72.4%
	阪	乗客数	8,189	6,447	8,890	6,937	7,616	5,466	6,610	10,200	5,458	6,383	6,446	5,877	84,519	95,024	88.9%
		降客数	6,752	7,108	8,776	7,722	8,091	5,339	6,674	9,766	5,581	6,690	7,076	7,803	87,378	96,118	90.9%
		計	14,941	13,555	17,666	14,659	15,707	10,805	13,284	19,966	11,039	13,073	13,522	13,680	171,897	191,142	89.9%
	西	乗客数	4,383	5,783	6,110	3,298	4,644	4,190	3,730	6,395	4,852	5,441	4,783	5,117	58,726	56,908	103.2%
		降客数	4,391	6,145	6,110	3,903	4,272	4,381	3,524	6,594	4,611	5,543	5,027	5,281	59,782	59,685	100.2%
		計	8,774	11,928	12,220	7,201	8,916	8,571	7,254	12,989	9,463	10,984	9,810	10,398	118,508	116,593	101.6%
	名	乗客数			292	911	666	586	716	998	471	618	606	474	6,338		
		降客数			241	703	627	306	467	826	408	467	530	301	4,876		
		計			533	1,614	1,293	892	1,183	1,824	879	1,085	1,136	775	11,214		
古	乗客数	111,879	106,758	131,599	107,308	116,216	97,783	104,202	134,293	107,756	122,701	126,367	96,330	1,363,192	1,389,168	98.1%	
	降客数	90,513	103,417	123,770	106,868	110,104	97,701	107,914	130,687	106,825	124,937	125,404	115,251	1,343,391	1,336,731	100.5%	
	計	202,392	210,175	255,369	214,176	226,320	195,484	212,116	264,980	214,581	247,638	251,771	211,581	2,706,583	2,725,899	99.3%	
天	乗客数																
	降客数																
	計																
草	乗客数																
	降客数																
	計																
合	乗客数	111,879	106,758	131,599	107,308	116,216	97,783	104,202	134,293	107,756	122,701	126,367	96,330	1,363,192	1,389,168	98.1%	
	降客数	90,513	103,417	123,770	106,868	110,104	97,701	107,914	130,687	106,825	124,937	125,404	115,251	1,343,391	1,336,731	100.5%	
	計	202,392	210,175	255,369	214,176	226,320	195,484	212,116	264,980	214,581	247,638	251,771	211,581	2,706,583	2,725,899	99.3%	
国際線	定期便																
	チャーター	249		265			1,581	122	433		856	1,649		5,155	2,786	185.0%	
	計	715		531			3,164	244	861		1,713	3,298		10,526	4,968	211.9%	
合	乗客数	249		265			1,581	122	433		856	1,649		5,155	2,786	185.0%	
	降客数	466		266			1,583	122	428		857	1,649		5,371	2,182	246.2%	
	計	715		531			3,164	244	861		1,713	3,298		10,526	4,968	211.9%	

(注) (国内線) 平成9年11月1日から札幌便は運休
平成12年3月23日から天草エアライン就航開始
平成12年11月1日から東京便を1便増便
(国際線) ソウルへの定期便は平成9年6月1日から運休

(才) 天草空港利用者数

(単位:人)

		1月	2月	3月	4月	5月	6月	7月	8月	9月	10月	11月	12月	合計	
国内線	福岡	乗客数			933	2,873	3,119	2,598	2,973	3,359	2,535	3,036	2,921	2,498	26,845
		降客数			918	2,733	3,017	2,394	2,962	3,170	2,416	2,865	2,851	2,875	26,201
		計			1,851	5,606	6,136	4,992	5,935	6,529	4,951	5,901	5,772	5,373	53,046
	熊本	乗客数			241	703	627	306	467	826	408	467	530	301	4,876
		降客数			292	911	666	586	716	998	471	618	606	474	6,338
		計			533	1,614	1,293	892	1,183	1,824	879	1,085	1,136	775	11,214
	合	乗客数			1,174	3,576	3,746	2,904	3,440	4,185	2,943	3,503	3,451	2,799	31,721
		降客数			1,210	3,644	3,683	2,980	3,678	4,168	2,887	3,483	3,457	3,349	32,539
		計			2,384	7,220	7,429	5,884	7,118	8,353	5,830	6,986	6,908	6,148	64,260

(注) 平成12年3月23日から天草エアライン就航開始

(カ) フェリー及び高速船利用者数

(フェリー)

(単位:台・人)

		1月	2月	3月	4月	5月	6月	7月	8月	9月	10月	11月	12月	合計	前年実績	対前年比	
島原 ～ 熊本	台数	島原発	7,077	4,532	5,882	4,660	7,298	3,820	4,751	7,294	4,870	5,799	6,453	6,072	68,508	65,377	104.8%
		熊本発	6,273	4,584	5,426	4,591	6,844	3,482	4,418	7,006	4,642	5,086	5,708	5,516	63,576	58,093	109.4%
		計	13,350	9,116	11,308	9,251	14,142	7,302	9,169	14,300	9,512	10,885	12,161	11,588	132,084	123,470	107.0%
九州商船	客数	島原発	26,071	18,501	21,677	20,357	28,357	15,670	15,285	22,541	16,275	25,312	29,752	15,591	255,389	265,842	96.1%
		熊本発	26,222	21,835	26,028	26,178	35,220	17,100	19,331	27,146	22,156	31,546	35,569	21,706	310,037	308,029	100.7%
		計	52,293	40,336	47,705	46,535	63,577	32,770	34,616	49,687	38,431	56,858	65,321	37,297	565,426	573,871	98.5%
島原 ～ 熊本	台数	島原発	1,696	3,540	4,476	4,327	5,106	3,088	3,750	6,413	3,547	4,114	4,285	2,970	47,312	47,339	99.9%
		熊本発	1,554	3,268	4,262	3,934	4,829	2,952	3,787	6,369	3,594	4,225	4,524	3,452	46,750	41,621	112.3%
		計	3,250	6,808	8,738	8,261	9,935	6,040	7,537	12,782	7,141	8,339	8,809	6,422	94,062	88,960	105.7%
熊本フェリー	客数	島原発	6,443	15,877	19,376	17,440	22,490	13,400	14,356	22,945	13,853	23,613	23,349	10,648	203,790	168,446	121.0%
		熊本発	5,706	16,663	18,780	16,535	24,917	13,338	14,953	22,767	14,392	27,761	26,628	13,861	216,301	156,238	138.4%
		計	12,149	32,540	38,156	33,975	47,407	26,738	29,309	45,712	28,245	51,374	49,977	24,509	420,091	324,684	129.4%
島原 ～ 三角	台数	島原発	1,238	728	1,339	1,252	1,713	893	1,053	1,829	1,040	1,145	1,136	1,029	14,395	9,895	145.5%
		三角発	1,348	823	1,520	1,404	1,955	999	1,185	2,182	1,216	1,368	1,394	1,119	16,513	12,774	129.3%
		計	2,586	1,551	2,859	2,656	3,668	1,892	2,238	4,011	2,256	2,513	2,530	2,148	30,908	22,669	136.3%
三角・島原 フェリー	客数	島原発	3,569	2,417	3,941	2,854	5,617	3,263	3,061	5,320	3,535	4,046	4,336	3,128	45,087	35,115	128.4%
		三角発	4,379	2,758	5,496	3,369	6,157	3,497	3,534	6,336	3,974	5,392	4,812	2,796	52,500	41,895	125.3%
		計	7,948	5,175	9,437	6,223	11,774	6,760	6,595	11,656	7,509	9,438	9,148	5,924	97,587	77,010	126.7%
茂木 ～ 福岡	台数	茂木発	270	284	444	383	589	294	384	780	317	379	331	385	4,840	4,894	98.9%
		福岡発	310	258	443	397	601	331	394	744	312	369	345	353	4,857	4,655	104.3%
		計	580	542	887	780	1,190	625	778	1,524	629	748	676	738	9,697	9,549	101.5%
安田産業 汽船	客数	茂木発	770	795	1,315	984	1,501	787	990	2,022	819	1,004	1,100	956	13,043	14,900	87.5%
		福岡発	881	756	1,262	1,089	1,492	906	1,233	1,929	861	1,106	1,064	1,001	13,580	14,417	94.2%
		計	1,651	1,551	2,577	2,073	2,993	1,693	2,223	3,951	1,680	2,110	2,164	1,957	26,623	29,317	90.8%
多比良 ～ 長洲	台数	多比良発	20,895	18,859	24,875	20,979	26,497	17,094	20,959	30,825	19,242	21,363	21,743	19,441	262,772	264,022	99.5%
		長洲発	19,623	18,236	23,177	20,183	25,103	15,678	19,996	28,655	17,155	19,101	20,235	18,556	245,698	246,304	99.8%
		計	40,518	37,095	48,052	41,162	51,600	32,772	40,955	59,480	36,397	40,464	41,978	37,997	508,470	510,326	99.6%
有明フェリー	客数	多比良発	51,368	46,287	58,602	57,781	79,650	42,366	52,337	84,749	51,162	59,793	60,708	44,699	689,502	691,331	99.7%
		長洲発	46,268	46,589	60,443	54,515	71,360	37,273	48,280	78,290	41,585	52,499	55,117	38,848	631,067	632,606	99.8%
		計	97,636	92,876	119,045	112,296	151,010	79,639	100,617	163,039	92,747	112,292	115,825	83,547	1,320,569	1,323,937	99.7%

(フェリー)

(単位:台・人)

		1月	2月	3月	4月	5月	6月	7月	8月	9月	10月	11月	12月	合計	前年実績	対前年比	
口之津 ～ 鬼池	台数	口之津発	5,900	5,093	6,312	5,823	7,608	4,785	5,921	8,876	5,385	5,822	5,867	5,490	72,882	72,717	100.2%
		鬼池発	6,221	5,085	6,284	6,025	8,037	4,810	5,840	9,152	5,616	6,097	5,851	5,120	74,138	74,418	99.6%
		計	12,121	10,178	12,596	11,848	15,645	9,595	11,761	18,028	11,001	11,919	11,718	10,610	147,020	147,135	99.9%
島鉄フェリー	客数	口之津発	14,343	13,242	17,507	15,147	20,224	12,486	14,812	23,794	13,932	16,877	19,448	14,602	196,414	199,099	98.7%
		鬼池発	16,632	15,223	17,219	15,793	22,285	12,396	14,873	25,203	15,330	18,577	18,411	12,758	204,700	204,405	100.1%
		計	30,975	28,465	34,726	30,940	42,509	24,882	29,685	48,997	29,262	35,454	37,859	27,360	401,114	403,504	99.4%
蔵之元 ～ 牛深	台数	蔵之元発	4,280	3,572	4,072	4,064	5,895	3,316	3,564	6,000	3,436	3,682	3,861	4,254	49,996	49,941	100.1%
		牛深発	4,477	3,673	4,203	4,372	5,977	3,492	3,821	6,271	3,645	4,034	4,072	4,415	52,452	52,367	100.2%
		計	8,757	7,245	8,275	8,436	11,872	6,808	7,385	12,271	7,081	7,716	7,933	8,669	102,448	102,308	100.1%
三和商船	客数	蔵之元発	9,938	8,218	9,675	11,038	14,292	7,456	8,989	14,992	8,127	9,372	9,870	9,548	121,515	125,268	97.0%
		牛深発	10,410	8,737	9,944	11,843	14,699	7,966	9,011	16,254	8,826	9,849	10,943	10,093	128,575	129,627	99.2%
		計	20,348	16,955	19,619	22,881	28,991	15,422	18,000	31,246	16,953	19,221	20,813	19,641	250,090	254,895	98.1%
松島 ～ 八代	台数	松島発	443	342	460	465	653	355	512	706	483	494	394	411	5,718	5,376	106.4%
		八代発	447	362	468	450	670	387	496	728	447	466	463	460	5,844	5,489	106.5%
		計	890	704	928	915	1,323	742	1,008	1,434	930	960	857	871	11,562	10,865	106.4%
松島フェリー	客数	松島発	1,427	1,099	1,261	1,539	2,130	1,194	1,588	2,183	1,222	1,410	1,299	1,132	17,484	17,573	99.5%
		八代発	1,280	1,016	1,272	1,379	1,974	1,046	1,315	2,050	1,175	1,247	1,344	1,128	16,226	16,050	101.1%
		計	2,707	2,115	2,533	2,918	4,104	2,240	2,903	4,233	2,397	2,657	2,643	2,260	33,710	33,623	100.3%
水俣～ (御所浦) ～本渡	台数	水俣発	410	365	414	386	512	357	356	570	364	366	375	453	4,928	5,481	89.9%
		本渡発	443	453	515	428	605	428	424	636	419	427	429	505	5,712	6,102	93.6%
		計	853	818	929	814	1,117	785	780	1,206	783	793	804	958	10,640	11,583	91.9%
南国海運	客数	水俣発	1,347	1,010	1,208	990	1,442	970	1,020	1,899	956	1,049	1,044	1,193	14,128	16,195	87.2%
		本渡発	1,332	1,089	1,291	1,060	1,648	1,045	1,023	2,026	1,136	1,111	1,090	1,191	15,042	16,454	91.4%
		計	2,679	2,099	2,499	2,050	3,090	2,015	2,043	3,925	2,092	2,160	2,134	2,384	29,170	32,649	89.3%
諸浦 ～ 中田	台数	諸浦発	372	323	413	391	409	289	384	490	345	370	344	372	4,502	4,462	100.9%
		中田発	682	613	753	707	839	572	640	931	589	445	653	841	8,265	8,737	94.6%
		計	1,054	936	1,166	1,098	1,248	861	1,024	1,421	934	815	997	1,213	12,767	13,199	96.7%
天長フェリー	客数	諸浦発	744	603	722	668	780	499	694	1,022	614	726	643	499	8,214	8,399	97.8%
		中田発	1,048	918	1,039	991	1,243	756	930	1,458	854	735	992	1,094	12,058	12,661	95.2%
		計	1,792	1,521	1,761	1,659	2,023	1,255	1,624	2,480	1,468	1,461	1,635	1,593	20,272	21,060	96.3%

(高速船)

(単位:人)

			1月	2月	3月	4月	5月	6月	7月	8月	9月	10月	11月	12月	合計	前年実績	対前年比
熊本 ～本渡	客数	熊本発	4,569	3,016	2,153	2,771	4,601	3,207	4,392	7,916	2,955	4,137	3,722	4,139	47,578	52,241	91.1%
		本渡発	6,870	3,758	2,400	3,294	5,914	3,993	4,694	9,185	3,552	4,766	4,599	3,646	56,671	65,171	87.0%
熊本フェリー		計	11,439	6,774	4,553	6,065	10,515	7,200	9,086	17,101	6,507	8,903	8,321	7,785	104,249	117,412	88.8%
茂木 ～富岡	客数	茂木発	986	813	1,099	869	1,400	833	913	1,705	828	1,032	973	1,001	12,452	11,084	112.3%
		富岡発	1,158	852	1,016	975	1,226	827	914	1,746	858	1,013	949	795	12,329	11,379	108.3%
安田汽船		計	2,144	1,665	2,115	1,844	2,626	1,660	1,827	3,451	1,686	2,045	1,922	1,796	24,781	22,463	110.3%
牛深 ～水俣	客数	牛深発	1,064	743	954	1,137	953	615	677	1,646	812	769	719	580	10,669	11,697	91.2%
		水俣発	817	666	938	1,074	828	541	682	1,531	602	753	677	834	9,943	10,490	94.8%
江崎汽船		計	1,881	1,409	1,892	2,211	1,781	1,156	1,359	3,177	1,414	1,522	1,396	1,414	20,612	22,187	92.9%

(2) 有料道路利用台数

(7) 九州縦貫自動車道利用台数

(単位:台)

インターチェンジ		1月	2月	3月	4月	5月	6月	7月	8月	9月	10月	11月	12月	合計	前年実績	対前年比
南関	入 口	183,884	167,915	200,090	193,162	199,152	169,015	183,911	222,008	176,103	189,113	187,618	185,362	2,257,333	2,177,148	103.7%
	出 口	179,318	168,512	202,171	196,189	200,843	170,392	184,926	225,092	176,831	189,096	187,639	195,602	2,276,611	2,189,227	104.0%
	計	363,202	336,427	402,261	389,351	399,995	339,407	368,837	447,100	352,934	378,209	375,257	380,964	4,533,944	4,366,375	103.8%
菊水	入 口	86,072	81,978	94,130	88,725	94,984	81,188	90,080	104,495	83,871	91,012	95,736	94,491	1,086,762	1,063,393	102.2%
	出 口	83,880	82,015	94,711	88,363	93,713	81,087	90,350	104,409	85,424	91,620	95,304	95,680	1,086,556	1,062,601	102.3%
	計	169,952	163,993	188,841	177,088	188,697	162,275	180,430	208,904	169,295	182,632	191,040	190,171	2,173,318	2,125,994	102.2%
植木	入 口	146,398	141,853	162,781	150,452	155,575	144,022	154,113	169,412	147,149	154,598	155,566	161,269	1,843,188	1,805,894	102.1%
	出 口	139,642	135,104	155,242	143,986	148,073	137,946	147,914	162,895	141,781	150,276	149,724	155,324	1,767,907	1,730,263	102.2%
	計	286,040	276,957	318,023	294,438	303,648	281,968	302,027	332,307	288,930	304,874	305,290	316,593	3,611,095	3,536,157	102.1%
熊本	入 口	287,066	277,071	322,050	302,215	314,298	271,249	303,163	353,017	288,086	304,862	299,741	302,982	3,625,800	3,751,031	96.7%
	出 口	299,749	289,581	336,194	526,997	327,927	284,264	317,656	366,355	301,453	315,716	312,319	314,218	3,992,429	3,906,698	102.2%
	計	586,815	566,652	658,244	829,212	642,225	555,513	620,819	719,372	589,539	620,578	612,060	617,200	7,618,229	7,657,729	99.5%
益城熊本空港	入 口	118,274	118,555	139,541	132,447	134,408	123,940	138,122	156,105	133,387	145,268	142,004	148,155	1,630,206	1,062,419	153.4%
	出 口	130,715	127,461	150,325	143,395	146,168	131,889	147,967	169,096	143,191	155,294	152,360	157,616	1,755,477	1,172,930	149.7%
	計	248,989	246,016	289,866	275,842	280,576	255,829	286,089	325,201	276,578	300,562	294,364	305,771	3,385,683	2,235,349	151.5%
御船	入 口	129,152	125,287	142,441	130,339	134,665	122,333	135,065	150,793	126,669	133,648	132,708	135,711	1,598,811	1,687,329	94.8%
	出 口	124,641	122,438	138,223	127,349	131,840	119,203	131,318	146,440	124,056	129,030	130,050	133,765	1,558,353	1,651,847	94.3%
	計	253,793	247,725	280,664	257,688	266,505	241,536	266,383	297,233	250,725	262,678	262,758	269,476	3,157,164	3,339,176	94.5%
松橋	入 口	136,580	131,244	152,330	140,989	144,673	127,701	141,240	166,399	134,106	142,052	144,756	147,519	1,709,589	1,625,294	105.2%
	出 口	128,833	126,036	146,960	136,215	139,440	122,695	135,721	160,215	128,415	136,099	138,800	145,121	1,644,550	1,564,244	105.1%
	計	265,413	257,280	299,290	277,204	284,113	250,396	276,961	326,614	262,521	278,151	283,556	292,640	3,354,139	3,189,538	105.2%
八代	入 口	145,816	144,210	160,463	149,822	152,024	142,184	151,911	168,373	144,677	157,812	151,219	157,331	1,825,842	1,757,753	103.9%
	出 口	135,243	136,959	151,984	140,233	143,201	134,743	142,902	159,084	134,731	148,044	142,243	153,092	1,722,459	1,652,414	104.2%
	計	281,059	281,169	312,447	290,055	295,225	276,927	294,813	327,457	279,408	305,856	293,462	310,423	3,548,301	3,410,167	104.1%
人吉	入 口	112,908	103,945	122,576	114,776	120,191	106,185	116,742	136,119	112,149	117,521	119,148	117,566	1,399,826	1,333,152	105.0%
	出 口	107,287	102,227	120,241	114,452	120,965	104,241	115,342	136,648	110,494	115,904	118,572	115,378	1,381,751	1,320,529	104.6%
	計	220,195	206,172	242,817	229,228	241,156	210,426	232,084	272,767	222,643	233,425	237,720	232,944	2,781,577	2,653,681	104.8%
八代南	入 口	56,991	49,431	57,824	53,999	59,890	48,873	58,307	75,334	52,154	55,295	54,427	55,888	678,413	649,858	104.4%
	出 口	49,145	45,364	53,680	50,736	55,245	45,425	55,582	69,600	48,618	52,036	50,489	54,821	630,741	593,459	106.3%
	計	106,136	94,795	111,504	104,735	115,135	94,298	113,889	144,934	100,772	107,331	104,916	110,709	1,309,154	1,243,317	105.3%

(イ) その他の有料道路利用台数

(単位:台)

			1月	2月	3月	4月	5月	6月	7月	8月	9月	10月	11月	12月	合計	前年実績	対前年比
県営有料道路	阿有	赤水線	8,348	7,263	12,387	2,726									30,724	169,316	18.1%
	蘇料	坊中線	6,737	5,352	11,010	2,680									25,779	145,247	17.7%
	登道	吉田線	2,804	2,175	4,613	1,644									11,236	67,881	16.6%
	山路	計	17,889	14,790	28,010	7,050									67,739	382,444	17.7%
	天草下島横断有料道路			20,268	17,149	19,408	24,647	23,505	19,069	29,855	32,061	19,571	20,672	20,446	20,032	266,683	293,282
阿蘇町町営有料道路(山上)			6,554	3,564	9,024	14,243	23,768	5,422	13,951	28,754	10,854	11,483	10,105	6,001	143,723	122,062	117.7%

* 阿蘇登山有料道路については、平成12年4月7日までの通過台数(翌8日から無料開放)

(3) ロープウェイ利用者数

(単位:人)

区間	1月	2月	3月	4月	5月	6月	7月	8月	9月	10月	11月	12月	合計	前年実績	対前年比
阿蘇西駅～火口西駅	9,801	9,149	14,826	16,819	35,270	11,972	14,490	28,186	12,802	25,751	20,864	8,441	208,371	293,050	71.1%
仙酔峡駅～火口東駅	1,995	1,527	4,033	5,242	46,801	5,571	3,845	11,159	4,006	4,921	6,656	2,061	97,817	75,416	129.7%

(4) 観光レクリエーション施設等の月別利用者数

(単位:人)

地域	施設名	区分	1月	2月	3月	4月	5月	6月	7月	8月	9月	10月	11月	12月	合計	前年実績	
熊本市圏	熊本市動植物園 (熊本市)	県内客															
		県外客															
		小計	62,220	55,241	122,762	122,989	140,459	18,736	22,812	47,191	43,436	125,368	69,012	24,332	854,558	846,262	
	フードパル熊本 (熊本市)	県内客															
		県外客															
		小計	36,200	60,900	63,300	76,200	126,200	58,700	58,500	69,500	61,800	62,350	95,100	69,300	838,050	696,950	
	熊本城 (熊本市)	県内客															
		県外客															
	小計	53,048	44,848	70,828	95,345	89,695	33,468	36,722	66,541	39,546	81,460	84,482	41,882	737,865	715,151		
水前寺成趣園 (熊本市)	県内客																
	県外客																
	小計	32,253	47,836	62,206	64,502	63,706	34,547	35,774	45,279	38,613	53,800	64,519	29,236	572,271	609,150		
熊本県伝統工芸館 (熊本市)	県内客																
	県外客																
	小計	13,555	15,518	21,841	35,005	23,772	18,500	18,248	19,062	20,853	23,501	33,848	12,210	255,913	171,782		
熊本市立博物館 (熊本市)	県内客																
	県外客																
	小計	3,171	7,442	4,363	3,962	5,413	4,378	8,201	8,529	3,505	13,195	11,928	3,717	77,804	59,137		
菊陽町総合交流ターミナル“さんふれあ” (菊陽町)	県内客							39,597	44,685	49,789	43,825	43,317	41,652	40,849	303,714		
	県外客																
	小計							39,597	44,685	49,789	43,825	43,317	41,652	40,849	303,714		
くまもとエミナーズ (益城町)	県内客	18,127	14,019	15,324	15,565	15,462	12,892	37,349	58,710	13,285	12,975	13,446	14,480	241,634	257,629		
	県外客	370	286	313	318	316	263	762	1,198	271	265	274	296	4,932			
	小計	18,497	14,305	15,637	15,883	15,778	13,155	38,111	59,908	13,556	13,240	13,720	14,776	246,566	257,629		
阿蘇神社 (一の宮町)	県内客	63,230	6,040	8,200	4,740	7,072	7,340	8,080	8,890	6,900	5,980	8,002	4,640	139,114	137,450		
	県外客	64,000	9,000	10,000	10,000	13,000	14,000	10,400	9,000	9,000	10,100	12,000	6,500	177,000	177,000		
	小計	127,230	15,040	18,200	14,740	20,072	21,340	18,480	17,890	15,900	16,080	20,002	11,140	316,114	314,450		
アゼリア21 (一の宮町)	県内客	13,038	10,403	11,912	11,720	16,034	12,585	20,148	27,817	10,759	12,381	11,556	11,848	170,201	147,277		
	県外客	683	357	698	393	1,071	488	3,172	7,287	362	554	460	739	16,264	36,820		
	小計	13,721	10,760	12,610	12,113	17,105	13,073	23,320	35,104	11,121	12,935	12,016	12,587	186,465	184,097		
やまなみ夢広場 (一の宮町)	県内客	2,526	1,439	2,655	3,039	7,468	2,425	4,302	8,106	2,716	5,250	5,722	2,458	48,106	49,087		
	県外客	3,789	2,159	3,983	4,559	11,201	3,636	6,455	12,158	4,073	7,874	8,584	3,687	72,158	73,629		
	小計	6,315	3,598	6,638	7,598	18,669	6,061	10,757	20,264	6,789	13,124	14,306	6,145	120,264	122,716		
大観峰茶店 (阿蘇町)	県内客	8,000	3,000	5,500	4,500	15,000	4,000	10,000	14,000	7,000	10,000	8,000	3,500	92,500	85,600		
	県外客	20,000	15,000	18,000	27,000	80,000	18,000	46,000	55,000	46,000	55,000	20,000	10,000	410,000	377,000		
	小計	28,000	18,000	23,500	31,500	95,000	22,000	56,000	69,000	53,000	65,000	28,000	13,500	502,500	462,600		
カントリードミニオン (阿蘇町)	県内客	7,858	4,769	10,168	12,752	19,627	3,538	8,344	24,507	7,604	8,899	8,955	4,303	121,324	110,155		
	県外客	14,595	8,857	18,883	23,683	36,449	6,571	15,496	45,512	14,122	16,526	16,631	7,992	225,317	200,141		
	小計	22,453	13,626	29,051	36,435	56,076	10,109	23,840	70,019	21,726	25,425	25,586	12,295	346,641	310,296		

(単位:人)

地域	施設名	区分	1月	2月	3月	4月	5月	6月	7月	8月	9月	10月	11月	12月	合計	前年実績
阿蘇地域	阿蘇アグリスクエア	県内客	2,088	4,238	5,923	6,383	14,025	10,667	4,488	4,809	3,867	6,540	5,888	2,474	71,390	77,757
	はな阿蘇美 (阿蘇町)	県外客	8,979	7,948	11,123	13,459	26,454	16,309	9,795	8,055	8,880	13,920	15,484	4,756	145,162	176,756
		小計	11,067	12,186	17,046	19,842	40,479	26,976	14,283	12,864	12,747	20,460	21,372	7,230	216,552	254,513
	阿蘇火山博物館	県内客	4,925	4,718	6,956	7,309	11,016	5,605	5,910	11,440	5,759	14,204	17,384	4,349	99,575	99,192
	(阿蘇町)	県外客	3,251	3,107	4,591	4,824	7,271	3,700	3,902	7,551	3,801	9,376	11,475	2,871	65,720	66,138
		小計	8,176	7,825	11,547	12,133	18,287	9,305	9,812	18,991	9,560	23,580	28,859	7,220	165,295	165,330
	阿蘇山スキー場	県内客	336	648	118	186	403	162	198	892	162	276	292	78	3,751	5,896
	(阿蘇町)	県外客	818	1,682	274	403	2,815	322	507	2,338	487	774	690	165	11,275	9,707
		小計	1,154	2,330	392	589	3,218	484	705	3,230	649	1,050	982	243	15,026	15,603
	池山水源	県内客	2,200	2,500	3,000	4,000	4,500	8,900	14,500	24,000	20,000	8,000	4,500	1,500	97,600	102,200
	(産山村)	県外客	2,900	3,100	4,500	5,000	7,000	13,700	26,000	38,000	30,000	12,500	6,600	2,800	152,100	141,800
		小計	5,100	5,600	7,500	9,000	11,500	22,600	40,500	62,000	50,000	20,500	11,100	4,300	249,700	244,000
	ヒゴタイ公園	県内客	55	49	199	450	9,500	5,900	13,000	25,000	22,000	10,900	1,500	190	88,743	76,230
	(産山村)	県外客	68	76	178	330	15,000	9,900	14,000	34,000	23,500	12,000	2,200	140	111,392	93,220
		小計	123	125	377	780	24,500	15,800	27,000	59,000	45,500	22,900	3,700	330	200,135	169,450
	草原の駅	県内客	1,890	2,001	2,200	3,970	5,432	4,789	5,870	6,790	5,489	4,321	3,450	1,193	47,395	22,900
	うぶやま	県外客	4,900	5,340	5,002	5,900	5,769	5,463	7,569	7,900	6,521	4,980	2,890	2,309	64,543	36,700
	(産山村)	小計	6,790	7,341	7,202	9,870	11,201	10,252	13,439	14,690	12,010	9,301	6,340	3,502	111,938	59,600
	そよ風パーク	県内客	3,744	4,610	4,712	6,304	7,024	4,879	17,565	17,574	9,134	6,498	7,984	4,449	94,477	77,380
	(蘇陽町)	県外客	7,068	4,530	7,783	8,585	12,228	4,186	6,720	19,399	6,298	8,840	10,742	6,231	102,610	102,041
	小計	10,812	9,140	12,495	14,889	19,252	9,065	24,285	36,973	15,432	15,338	18,726	10,680	197,087	179,421	
高森湧水	県内客	2,214	2,135	3,240	7,841	10,295	6,700	39,801	51,921	18,499	11,621	10,055	2,824	167,146	39,578	
トンネル公園	県外客	1,812	1,746	2,650	6,416	8,423	5,482	32,564	42,480	15,135	9,508	8,227	2,310	136,753	136,518	
(高森町)	小計	4,026	3,881	5,890	14,257	18,718	12,182	72,365	94,401	33,634	21,129	18,282	5,134	303,899	176,096	
ひめゆりの里	県内客	20,205	14,060	15,272	18,467	18,993	11,117	15,768	25,182	14,508	15,572	16,184	11,778	197,106	116,866	
高森町朋遊館	県外客	5,037	3,356	6,511	8,679	11,075	5,966	11,686	18,911	8,499	7,305	6,598	4,563	98,186	77,922	
(高森町)	小計	25,242	17,416	21,783	27,146	30,068	17,083	27,454	44,093	23,007	22,877	22,782	16,341	295,292	194,788	
白川水源	県内客	5,655	6,006	11,611	27,316	22,124	9,916	19,588	33,256	18,752	18,123	20,426	7,191	199,964	198,738	
(白水村)	県外客	8,482	9,009	17,415	40,974	33,185	14,874	29,381	49,883	28,127	27,183	30,638	10,785	299,936	298,119	
	小計	14,137	15,015	29,026	68,290	55,309	24,790	48,969	83,139	46,879	45,306	51,064	17,976	499,900	496,857	
池の窪	県内客	3,175	2,600	6,726	18,730	12,838	4,305	6,169	11,883	4,552	7,991	7,698	2,295	88,962	73,233	
(白水村)	県外客	7,409	6,067	15,692	43,704	29,955	10,048	14,395	27,729	10,624	18,647	17,965	5,357	207,592	170,898	
	小計	10,584	8,667	22,418	62,434	42,793	14,353	20,564	39,612	15,176	26,638	25,663	7,652	296,554	244,131	
阿蘇白水温泉	県内客	12,363	8,083	10,627	16,828	14,175	8,187	10,860	18,123	11,433	11,092	10,858	8,686	141,315	137,330	
瑠璃	県外客	8,242	5,390	7,086	11,220	9,450	5,458	7,240	12,083	7,622	7,396	7,239	5,792	94,218	93,957	
(白水村)	小計	20,605	13,473	17,713	28,048	23,625	13,645	18,100	30,206	19,055	18,488	18,097	14,478	235,533	231,287	
銀河高原ビール	県内客	1,038	1,269	2,174	4,914	3,533	1,584	3,420	6,685	2,605	2,475	2,637	1,230	33,564	32,815	
(白水村)	県外客	3,538	3,343	4,866	10,920	8,032	4,352	8,595	12,641	7,887	8,227	8,429	3,075	83,905	76,587	
	小計	4,576	4,612	7,040	15,834	11,565	5,936	12,015	19,326	10,492	10,702	11,066	4,305	117,469	109,402	

(単位:人)

地域	施設名	区分	1月	2月	3月	4月	5月	6月	7月	8月	9月	10月	11月	12月	合計	前年実績	
阿蘇地域	俵山展望所 (久木野村)	県内客	12,547	13,564	20,047	25,511	38,761	23,261	34,879	34,882	22,147	31,122	19,845	17,654	294,220	284,370	
		県外客	2,046	2,656	4,004	4,401	7,458	4,007	5,621	6,219	3,124	5,021	3,325	4,605	52,487	56,670	
		小計	14,593	16,220	24,051	29,912	46,219	27,268	40,500	41,101	25,271	36,143	23,170	22,259	346,707	341,040	
	グリーンピア南阿蘇 (久木野村)	県内客	2,094	1,227	3,721	5,020	9,833	801	5,023	15,875	3,055	3,212	1,448			51,309	55,774
		県外客	164	56	397	573	365	193	606	688	174	221	134			3,571	13,344
		小計	2,258	1,283	4,118	5,593	10,198	994	5,629	16,563	3,229	3,433	1,582			54,880	69,118
	阿蘇ファームランド (長陽村)	県内客	58,823	69,156	82,192	106,305	130,057	106,409	85,369	208,833	114,181	89,069	132,143	111,487	1,294,024	1,309,009	
		県外客	110,209	120,835	138,755	172,713	271,354	180,408	129,668	270,142	211,123	152,967	248,673	190,646	2,197,493	2,181,203	
		小計	169,032	189,991	220,947	279,018	401,411	286,817	215,037	478,975	325,304	242,036	380,816	302,133	3,491,517	3,490,212	
	阿蘇猿まわし劇場 (長陽村)	県内客	5,779	5,023	8,185	6,845	11,358	5,606	7,530	18,626	6,950	10,475	8,971	4,346	99,694	113,305	
		県外客	10,734	8,555	13,357	10,707	23,061	9,547	12,286	23,706	12,909	17,838	16,661	7,402	166,763	169,968	
		小計	16,513	13,578	21,542	17,552	34,419	15,153	19,816	42,332	19,859	28,313	25,632	11,748	266,457	283,273	
	総合福祉温泉 センターウイナス (長陽村)	県内客	14,649	10,947	13,277	14,074	14,522	9,759	12,892	19,756	11,919	11,992	11,681	10,031	155,499	46,829	
県外客		1,448	1,082	1,342	1,391	1,436	965	1,275	1,953	1,178	1,186	1,155	991	15,402	70,244		
小計		16,097	12,029	14,619	15,465	15,958	10,724	14,167	21,709	13,097	13,178	12,836	11,022	170,901	117,073		
阿蘇薬草園 ハーブの里 (長陽村)	県内客	1,398	1,595	2,104	1,759	1,882	2,125	2,036	1,715	1,845	2,128	2,519	1,331	22,437	16,356		
	県外客	5,594	6,379	8,414	7,036	7,529	8,502	8,142	6,858	7,381	8,512	10,075	5,326	89,748	104,122		
	小計	6,992	7,974	10,518	8,795	9,411	10,627	10,178	8,573	9,226	10,640	12,594	6,657	112,185	120,478		
阿蘇らくのうパーク (西原村)	県内客				58,500	70,500	12,000	23,250	48,750	21,000	23,250	22,500	14,250	294,000			
	県外客				19,500	23,500	4,000	7,750	16,250	7,000	7,750	7,500	4,750	98,000			
	小計				78,000	94,000	16,000	31,000	65,000	28,000	31,000	30,000	19,000	392,000			
俵山温泉 泉力の湯 (西原村)	県内客	19,187	14,903	15,696	17,233	18,250	11,836	14,104	18,393	15,899	15,696	12,859	11,233	185,289	56,863		
	県外客																
	小計	19,187	14,903	15,696	17,233	18,250	11,836	14,104	18,393	15,899	15,696	12,859	11,233	185,289	56,863		
俵山交流館 萌の里 (西原村)	県内客	6,428	8,136	11,419	18,541	18,788	10,642	12,743	16,379	16,087	21,202	15,470	11,208	167,043	44,529		
	県外客	339	429	601	976	2,088	561	1,416	1,820	847	2,356	815	1,246	13,494	178,139		
	小計	6,767	8,565	12,020	19,517	20,876	11,203	14,159	18,199	16,934	23,558	16,285	12,454	180,537	222,668		
天草地域	天草水族館 ドルフィンワールド (本渡市)	県内客	1,419	918	1,666	1,465	2,605	841	2,296	5,178	1,608	1,570	1,747	685	21,998	20,708	
		県外客	1,813	1,113	2,019	1,776	4,655	1,019	2,783	7,865	1,950	1,903	3,405	2,519	32,820	28,247	
		小計	3,232	2,031	3,685	3,241	7,260	1,860	5,079	13,043	3,558	3,473	5,152	3,204	54,818	48,955	
	天草切支丹館 (本渡市)	県内客	943	1,301	2,165	1,478	2,382	1,079	1,243	1,993	1,669	2,615	3,185	1,010	21,063	18,503	
県外客		1,416	1,952	3,249	2,217	3,573	1,620	1,865	2,991	2,505	3,923	4,778	1,516	31,605	27,742		
小計		2,359	3,253	5,414	3,695	5,955	2,699	3,108	4,984	4,174	6,538	7,963	2,526	52,668	46,245		
うしぶか海彩館 (牛深市)	県内客	11,410	10,126	11,176	13,050	15,284	8,402	10,969	17,823	9,987	12,370	12,837	9,497	142,931			
	県外客	2,014	1,787	1,973	2,303	2,698	1,483	1,936	3,146	1,763	2,184	2,266	1,677	25,230			
	小計	13,424	11,913	13,149	15,353	17,982	9,885	12,905	20,969	11,750	14,554	15,103	11,174	168,161	300,934		
天草四郎 メモリアルホール (大矢野町)	県内客	1,210	1,474	2,323	1,668	2,891	1,650	1,808	3,441	2,077	2,810	3,176	1,105	25,633	26,936		
	県外客	2,248	2,740	4,315	3,099	5,370	3,066	3,358	6,393	3,858	5,220	5,900	2,053	47,620	50,039		
	小計	3,458	4,214	6,638	4,767	8,261	4,716	5,166	9,834	5,935	8,030	9,076	3,158	73,253	76,975		

(単位:人)

地域	施設名	区分	1月	2月	3月	4月	5月	6月	7月	8月	9月	10月	11月	12月	合計	前年実績
天草地域	天草ホールセンター (松島町)	県内客	3,434	3,337	5,301	3,929	9,937	3,641	7,946	10,351	6,374	5,239	6,241	2,057	67,787	61,152
		県外客	3,651	9,775	6,235	5,592	4,607	5,163	7,318	5,591	9,013	7,967	8,203	1,364	74,479	66,209
		小計	7,085	13,112	11,536	9,521	14,544	8,804	15,264	15,942	15,387	13,206	14,444	3,421	142,266	127,361
	リップランド (有明町)	県内客	16,723	16,086	19,101	13,605	27,606	11,513	18,923	38,316	17,379	18,858	19,327	14,255	231,692	179,161
		県外客	8,629	7,252	11,211	15,561	13,339	6,626	18,472	20,971	11,121	12,856	9,799	6,325	142,162	145,542
		小計	25,352	23,338	30,312	29,166	40,945	18,139	37,395	59,287	28,500	31,714	29,126	20,580	373,854	324,703
	四郎ヶ浜海水浴場 (有明町)	県内客	152	251	112	400	1,882	6,969	33,358	55,335	7,765	649	492	226	107,591	92,902
		県外客	32	51	81	115	237	1,970	30,138	28,576	2,115	231	218	172	63,936	52,245
		小計	184	302	193	515	2,119	8,939	63,496	83,911	9,880	880	710	398	171,527	145,147
	栖本温泉 河童口マン館 (栖本町)	県内客	13,412	10,627	10,737	9,898	10,175	8,044	7,874	9,901	7,628	8,561	9,945	8,339	115,141	2,310
		県外客	705	162	164	151	155	123	120	521	116	130	151	439	2,937	
		小計	14,117	10,789	10,901	10,049	10,330	8,167	7,994	10,422	7,744	8,691	10,096	8,778	118,078	2,310
	イルカウォッチング (五和町)	県内客	277	256	555	925	1,632	596	1,537	2,711	1,142	1,817	806	196	12,450	11,884
		県外客	492	370	1,438	1,940	4,038	1,804	3,412	6,673	2,153	2,940	1,779	470	27,509	27,740
小計		769	626	1,993	2,865	5,670	2,400	4,949	9,384	3,295	4,757	2,585	666	39,959	39,624	
愛夢里 (河浦町)	県内客	11,010	8,520	8,780	9,410	9,290	8,740	10,200	15,500	8,020	8,260	8,000	9,210	114,940	120,280	
	県外客	1,220	940	980	1,040	1,030	970	1,130	1,720	890	920	890	1,020	12,750	13,370	
	小計	12,230	9,460	9,760	10,450	10,320	9,710	11,330	17,220	8,910	9,180	8,890	10,230	127,690	133,650	
みすみフィッシャー マンズワフ (三角町)	県内客	13,726	16,628	22,747	24,408	24,806	18,597	18,614	20,136	17,171	18,189	19,732	20,430	235,184	262,600	
	県外客	2,422	2,934	5,686	8,136	8,267	3,281	4,653	5,034	3,030	6,063	4,933	8,757	63,196	34,500	
	小計	16,148	19,562	28,433	32,544	33,073	21,878	23,267	25,170	20,201	24,252	24,665	29,187	298,380	297,100	
三角西港 (三角町)	県内客	6,659	7,420	12,593	20,989	22,349	7,727	19,224	23,505	11,746	15,944	14,692	7,718	170,566	159,365	
	県外客	5,213	6,736	9,197	12,695	13,808	6,011	11,866	13,050	8,529	10,501	8,267	4,802	110,675	111,236	
	小計	11,872	14,156	21,790	33,684	36,157	13,738	31,090	36,555	20,275	26,445	22,959	12,520	281,241	270,601	
小国郷地域	ゆうステーション (小国町)	県内客	3,911	3,930	4,839	4,953	6,020	4,167	4,812	6,366	4,599	5,515	6,214	3,512	58,838	54,031
		県外客	7,264	7,301	8,988	9,200	11,181	7,739	8,935	11,824	8,542	10,244	11,542	6,525	109,285	106,087
		小計	11,175	11,231	13,827	14,153	17,201	11,906	13,747	18,190	13,141	15,759	17,756	10,037	168,123	160,118
	小国町物産館 びらみっと (小国町)	県内客	2,133	1,567	3,060	4,412	6,237		6,909	8,009	8,085	8,020	7,152	5,285	60,869	66,348
		県外客	4,976	4,696	5,682	8,194	12,107		10,364	10,616	9,882	9,803	10,293	6,460	93,073	93,118
		小計	7,109	6,263	8,742	12,606	18,344		17,273	18,625	17,967	17,823	17,445	11,745	153,942	159,466
	坂本善三美術館 (小国町)	県内客	339	355	451	478	1,045	886	845	1,128	858	748	1,044	256	8,433	8,879
		県外客	309	323	410	435	950	807	768	1,027	779	681	951	233	7,673	7,918
		小計	648	678	861	913	1,995	1,693	1,613	2,155	1,637	1,429	1,995	489	16,106	16,797
	三愛 レストハウス (南小国町)	県内客	207	905	171	780	832	456	1,192	3,032	975	789	1,605	234	11,178	31,318
		県外客	14,932	26,770	18,534	27,785	34,186	20,514	23,560	24,036	25,558	32,846	50,522	16,003	315,246	250,413
小計		15,139	27,675	18,705	28,565	35,018	20,970	24,752	27,068	26,533	33,635	52,127	16,237	326,424	281,731	
林檎の樹 (南小国町)	県内客	2,529	2,210	3,481	2,784	2,912	2,063	2,544	3,841	3,279	4,383	4,520	2,749	37,295	35,739	
	県外客	5,900	5,057	8,124	6,495	6,797	4,815	5,935	8,963	7,653	10,230	10,548	6,415	86,932	83,386	
	小計	8,429	7,267	11,605	9,279	9,709	6,878	8,479	12,804	10,932	14,613	15,068	9,164	124,227	119,125	

(単位:人)

地域	施設名	区分	1月	2月	3月	4月	5月	6月	7月	8月	9月	10月	11月	12月	合計	前年実績	
山鹿・鹿本地域	湯の郷どんぐり村 (山鹿市)	県内容															
		県外客															
		小計				11,955	16,930	16,067	17,857	23,300	17,251	17,284	19,803	22,281	162,728		
	山鹿灯籠民芸館 (山鹿市)	県内容															
		県外客															
		小計	1,039	1,749	1,681	1,240	1,688	1,163	1,839	13,787	1,364	2,103	4,346	1,846	33,845	24,838	
	道の駅「かほく」 (小栗郷) (鹿北町)	県内容	9,273	11,763	12,794	15,731	17,262	12,983	14,341	15,503	15,370	15,519	13,848	12,678	167,065	143,475	
県外客		21,638	27,448	29,853	36,707	40,278	30,295	33,462	36,174	35,863	36,212	32,312	29,581	389,823	334,759		
	小計	30,911	39,211	42,647	52,438	57,540	43,278	47,803	51,677	51,233	51,731	46,160	42,259	556,888	478,234		
あんずの丘 (菊鹿町)	県内容	4,600	4,300	7,000	7,500	25,000	5,000	5,200	9,000	5,200	5,000	4,500	5,500	87,800	89,800		
	県外客	650	1,700	5,100	4,400	9,600	2,000	2,400	7,300	4,700	4,300	4,400	2,200	48,750	41,500		
	小計	5,250	6,000	12,100	11,900	34,600	7,000	7,600	16,300	9,900	9,300	8,900	7,700	136,550	131,300		
矢谷溪谷 (菊鹿町)	県内容	322	415	1,337	2,760	8,172	6,938	29,973	33,520	10,059	3,535	2,600	473	100,104	97,723		
	県外客	33	58	371	403	1,654	1,043	6,660	15,232	1,505	708	703	106	28,476	29,492		
	小計	355	473	1,708	3,163	9,826	7,981	36,633	48,752	11,564	4,243	3,303	579	128,580	127,215		
水辺プラザ かもと (鹿本町)	県内容	45,597	43,633	45,931	39,951	48,540	43,044	53,186	63,720	47,948	44,793	42,628	39,163	558,134	485,552		
	県外客	31,493	24,586	27,702	33,951	34,811	22,619	25,019	34,147	23,164	23,286	23,104	21,911	325,793	208,088		
	小計	77,090	68,219	73,633	73,902	83,351	65,663	78,205	97,867	71,112	68,079	65,732	61,074	883,927	693,640		
田原坂公園 (植木町)	県内容																
	県外客																
	小計	12,662	16,635	36,087	77,852	36,823	13,714	11,236	21,607	30,734	39,307	27,936	9,736	334,329	303,940		
蛇ヶ谷公園 (玉名市)	県内容	12,000	13,000	40,000	80,500	26,000	16,000	16,000	21,400	20,300	20,000	22,000	12,000	299,200	296,254		
	県外客	2,600	2,500	8,500	17,000	5,500	3,500	3,500	3,500	4,500	4,400	4,800	2,600	62,900	64,356		
	小計	14,600	15,500	48,500	97,500	31,500	19,500	19,500	24,900	24,800	24,400	26,800	14,600	362,100	360,610		
蓮華院誕生寺 奥之院 (玉名市)	県内容	31,376	5,450	5,505	5,875	8,500	4,492	4,437	3,966	4,547	5,474	6,940	4,730	91,292	89,101		
	県外客	34,678	6,022	6,086	6,496	9,396	4,457	4,902	4,382	5,025	6,052	7,672	5,230	100,398	100,472		
	小計	66,054	11,472	11,591	12,371	17,896	8,949	9,339	8,348	9,572	11,526	14,612	9,960	191,690	189,573		
三井グリーンランド (荒尾市)	県内容	8,981	9,143	16,628	21,701	24,254	15,594	22,114	33,495	9,103	13,186	16,322	20,802	211,323	241,693		
	県外客	30,305	22,559	87,614	105,621	176,106	45,817	91,329	185,897	41,158	60,730	57,867	57,205	962,208	840,401		
	小計	39,286	31,702	104,242	127,322	200,360	61,411	113,443	219,392	50,261	73,916	74,189	78,007	1,173,531	1,082,094		
九州わんわん王国 (荒尾市)	県内容			14,700	21,150	23,475	5,800	8,075	28,375	6,875	7,925	8,400	4,100	128,875			
	県外客			44,100	63,450	70,425	17,400	24,225	85,125	20,625	23,775	25,200	12,300	386,625			
	小計			58,800	84,600	93,900	23,200	32,300	113,500	27,500	31,700	33,600	16,400	515,500			
弥生乃湯 (荒尾市)	県内容	27,600	21,400	23,600	22,800	22,000	18,500	20,400	27,600	18,100	18,900	18,500	19,800	259,200	271,100		
	県外客	26,600	20,500	22,700	21,900	21,100	17,800	19,600	26,500	17,400	18,100	17,800	19,000	249,000	253,600		
	小計	54,200	41,900	46,300	44,700	43,100	36,300	40,000	54,100	35,500	37,000	36,300	38,800	508,200	524,700		
ウルトラマラント (荒尾市)	県内容	7,302	4,907	10,138	9,707	13,207	5,854	7,968	17,959	5,024	5,343	5,183	4,740	97,332	107,088		
	県外客	13,563	9,112	18,828	18,030	24,526	10,871	14,795	33,352	9,328	9,922	9,627	8,800	180,754	198,884		
	小計	20,865	14,019	28,966	27,737	37,733	16,725	22,763	51,311	14,352	15,265	14,810	13,540	278,086	305,972		

(単位:人)

地域	施設名	区分	1月	2月	3月	4月	5月	6月	7月	8月	9月	10月	11月	12月	合計	前年実績	
玉名・荒尾地域	四ツ山神社 (荒尾市)	県内客	30,000	32,000	1,500	1,800	1,500	1,500	1,500	1,500	1,500	12,000	1,500	1,500	1,500	87,800	98,000
		県外客	30,000	30,000	1,500	1,300	1,500	1,500	1,500	1,500	1,500	10,000	1,500	2,000	1,500	83,800	92,500
		小計	60,000	62,000	3,000	3,100	3,000	3,000	3,000	3,000	3,000	22,000	3,000	3,500	3,000	171,600	190,500
	ふるさとセンター Y・BOX (横島町)	県内客	12,274	14,265	14,645	12,859	10,229	4,537	4,126	4,126	5,077	3,969	4,750	4,683	9,660	101,074	92,707
		県外客	1,364	1,585	1,627	1,429	1,137	493	458	458	553	441	528	521	1,080	11,216	10,303
		小計	13,638	15,850	16,272	14,288	11,366	5,030	4,584	4,584	5,630	4,410	5,278	5,204	10,740	112,290	103,010
	草枕温泉 てんすい (天水町)	県内客	26,669	22,711	20,466	22,277	26,936	21,691	23,420	31,972	23,067	25,168	23,909	19,422	287,708	294,253	
		県外客	10,370	8,832	7,959	8,663	10,475	8,435	9,107	12,433	8,970	9,787	9,297	7,552	111,880	113,864	
		小計	37,039	31,543	28,425	30,940	37,411	30,126	32,527	44,405	32,037	34,955	33,206	26,974	399,588	408,117	
	菊水ロマン館 (菊水町)	県内客	12,866	15,316	18,036	16,726	18,286	16,587	16,597	19,684	17,958	20,160	17,369	16,724	206,309	234,921	
		県外客	5,514	6,565	7,731	7,169	7,837	7,109	7,113	8,436	7,697	8,641	7,445	7,168	88,425	100,679	
		小計	18,380	21,881	25,767	23,895	26,123	23,696	23,710	28,120	25,655	28,801	24,814	23,892	294,734	335,600	
	三加和町温泉 ふるさと交流センター (三加和町)	県内客	7,668	6,397	6,652	6,575	6,598	5,820	6,028	7,040	6,099	6,210	5,814	4,926	75,827	74,662	
		県外客	17,894	14,927	15,521	15,343	15,396	13,581	14,065	16,425	14,232	14,490	13,565	11,495	176,934	174,203	
		小計	25,562	21,324	22,173	21,918	21,994	19,401	20,093	23,465	20,331	20,700	19,379	16,421	252,761	248,865	
セキアヒルズ (南関町)	県内客	61,413	41,376	50,266	81,222	74,615	38,402	44,899	52,754	42,490	41,879	34,316	37,015	600,647	527,926		
	県外客	245,652	165,557	201,065	324,888	298,461	153,611	179,596	211,018	169,960	167,519	137,267	148,062	2,402,656	2,111,713		
	小計	307,065	206,933	251,331	406,110	373,076	192,013	224,495	263,772	212,450	209,398	171,583	185,077	3,003,303	2,639,639		
南の関 うから館 (南関町)	県内客	7,409	7,206	7,165	5,960	5,721	4,761	7,564	5,467	4,199	3,943	4,647	5,421	69,463	114,971		
	県外客	23,882	19,933	20,607	20,183	16,921	14,617	16,083	18,367	15,290	16,520	16,238	16,670	215,311	188,501		
	小計	31,291	27,139	27,772	26,143	22,642	19,378	23,647	23,834	19,489	20,463	20,885	22,091	284,774	303,472		
金魚と鯉の郷広場 (長洲町)	県内客	3,980	5,472	16,227	9,891	23,022	3,976	9,522	15,980	7,674	9,336	6,455	2,511	114,046	127,670		
	県外客	994	1,368	4,056	2,472	5,755	993	2,380	3,994	1,918	2,333	1,613	627	28,503	31,915		
	小計	4,974	6,840	20,283	12,363	28,777	4,969	11,902	19,974	9,592	11,669	8,068	3,138	142,549	159,585		
菊池地域	菊池溪谷 (菊池市)	県内客	1,800	1,900	3,000	3,500	15,600	5,000	25,300	43,200	13,200	14,600	56,000	6,000	189,100	182,000	
		県外客	1,200	1,300	2,000	2,300	10,400	3,300	16,900	28,800	8,800	9,700	37,300	4,000	126,000	121,600	
		小計	3,000	3,200	5,000	5,800	26,000	8,300	42,200	72,000	22,000	24,300	93,300	10,000	315,100	303,600	
	菊池溪谷水の駅 (菊池市)	県内客	1,440	1,200	2,120	3,560	5,680	1,960	7,800	12,960	3,920	3,840	6,720	3,080	54,280	31,720	
		県外客	2,160	1,800	3,180	5,340	8,520	2,940	11,700	19,440	5,880	5,760	10,080	4,620	81,420	115,180	
		小計	3,600	3,000	5,300	8,900	14,200	4,900	19,500	32,400	9,800	9,600	16,800	7,700	135,700	146,900	
	道の駅七城 メロンドーム (七城町)	県内客	30,000	36,000	43,200	54,000	67,200	48,000	55,900	55,000	41,500	42,000	45,000	41,000	558,800	321,261	
		県外客	22,100	24,000	29,200	36,000	45,000	32,500	37,100	36,000	26,100	27,000	30,000	26,900	371,900	481,891	
		小計	52,100	60,000	72,400	90,000	112,200	80,500	93,000	91,000	67,600	69,000	75,000	67,900	930,700	803,152	
	七城温泉トーム (七城町)	県内客	38,376	30,459	34,077	29,914	30,900	24,549	27,426	35,237	25,426	23,694	25,935	27,832	353,825	385,757	
		県外客	12,792	10,183	11,359	9,971	10,300	8,183	9,142	11,746	8,475	7,898	8,645	9,277	117,971	128,585	
		小計	51,168	40,642	45,436	39,885	41,200	32,732	36,568	46,983	33,901	31,592	34,580	37,109	471,796	514,342	
	旭志村ふれあい センター (旭志村)	県内客	35,178	38,192	47,552	55,362	55,654	42,260	49,450	55,650	48,716	57,386	49,622	43,028	578,050	582,482	
		県外客															
		小計	35,178	38,192	47,552	55,362	55,654	42,260	49,450	55,650	48,716	57,386	49,622	43,028	578,050	582,482	

(単位:人)

地域	施設名	区分	1月	2月	3月	4月	5月	6月	7月	8月	9月	10月	11月	12月	合計	前年実績	
菊池地域	四季の里・旭志 (旭志村)	県内客	7,580	4,875	6,935	8,016	14,098	6,713	11,228	21,571	7,112	8,685	6,522	3,594	106,929	104,872	
		県外客	3,248	2,089	2,973	3,436	6,043	2,878	4,810	9,248	3,047	3,724	2,793	1,540	45,829	44,953	
		小計	10,828	6,964	9,908	11,452	20,141	9,591	16,038	30,819	10,159	12,409	9,315	5,134	152,758	149,825	
	熊本文化の森 (大津町)	県内客	32,139	32,397	36,453	40,598	44,988	31,666	40,588	47,719	38,009	40,948	41,686	28,494	455,685	411,231	
		県外客	19,697	19,855	22,341	24,882	27,573	19,407	24,876	29,246	23,295	25,096	25,549	17,464	279,281	262,910	
		小計	51,836	52,252	58,794	65,480	72,561	51,073	65,464	76,965	61,304	66,044	67,235	45,958	734,966	674,141	
	キムチの里 (大津町)	県内客	3,000	3,000	5,000	8,000	8,000	8,000	8,000	8,000	8,000	10,000	12,000	8,000	2,000	83,000	83,830
		県外客	3,100	6,000	12,000	16,000	17,000	8,000	7,000	7,000	7,000	12,000	20,000	25,000	7,000	140,100	141,501
		小計	6,100	9,000	17,000	24,000	25,000	16,000	15,000	15,000	22,000	32,000	33,000	9,000	223,100	225,331	
	大津温泉 岩戸の里 (大津町)	県内客	13,752	10,987	10,420	11,052	11,425	8,241	8,284	11,295	8,516	8,304	8,375	7,079	117,730	148,948	
		県外客	1,818	966	1,238	1,464	1,523	588	1,042	1,820	568	1,045	1,034	556	13,662	13,878	
		小計	15,570	11,953	11,658	12,516	12,948	8,829	9,326	13,115	9,084	9,349	9,409	7,635	131,392	162,826	
	熊本県農業公園 (カントリーパーク) (合志町)	県内客	92,033	222,646	30,663	15,343	39,052	2,884	3,182	24,970	12,609	58,641	27,054	3,095	532,172	699,502	
		県外客															
小計		92,033	222,646	30,663	15,343	39,052	2,884	3,182	24,970	12,609	58,641	27,054	3,095	532,172	699,502		
孔子温泉 (泗水町)	県内客	22,466	17,860	17,484	16,450	16,920	13,818	14,006	16,544	13,630	13,536	13,160	14,758	190,632	242,147		
	県外客	1,434	1,140	1,116	1,050	1,080	882	894	1,056	870	864	840	942	12,168	18,221		
	小計	23,900	19,000	18,600	17,500	18,000	14,700	14,900	17,600	14,500	14,400	14,000	15,700	202,800	260,368		
辰頭温泉 (泗水町)	県内客	15,952	14,894	15,321	16,686	16,591	15,508	13,760	14,305	15,169	16,851	16,505	18,250	189,792	161,677		
	県外客																
	小計	15,952	14,894	15,321	16,686	16,591	15,508	13,760	14,305	15,169	16,851	16,505	18,250	189,792	161,677		
八代地域	日奈久温泉センター 東湯・西湯 (八代市)	県内客	27,713	24,734	31,584	25,502	26,433	22,831	24,388	28,590	22,741	24,917	24,811	26,558	310,802	313,609	
		県外客	1,852	1,671	2,304	1,645	1,726	1,455	1,548	1,630	1,639	1,549	1,564	1,700	20,283	20,275	
		小計	29,565	26,405	33,888	27,147	28,159	24,286	25,936	30,220	24,380	26,466	26,375	28,258	331,085	333,884	
	八代市立博物館 未来の森ミュージアム (八代市)	県内客	1,116	1,279	1,241	2,719	4,111	893	1,989	1,835	1,489	2,533	2,913	1,876	23,994	23,136	
		県外客	257	294	286	625	946	206	368	339	275	468	538	347	4,949	3,827	
		小計	1,373	1,573	1,527	3,344	5,057	1,099	2,357	2,174	1,764	3,001	3,451	2,223	28,943	26,963	
	地域交流センター さかもと館(道の駅) (坂本村)	県内客	11,043	10,081	12,735	13,964	17,550	8,378	10,711	21,438	14,451	14,550	10,296	9,460	154,657	151,103	
		県外客	2,031	2,495	3,129	3,055	5,176	3,208	3,164	5,184	3,450	4,359	3,192	2,756	41,199	36,319	
		小計	13,074	12,576	15,864	17,019	22,726	11,586	13,875	26,622	17,901	18,909	13,488	12,216	195,856	187,422	
	さかもと温泉センター クレオン(球磨温) (坂本村)	県内客	13,182	8,821	8,973	8,915	11,243	8,165	10,417	13,052	9,359	9,200	8,180	7,387	116,894	92,724	
		県外客	694	464	472	469	592	430	548	687	492	484	430	389	6,151	4,885	
		小計	13,876	9,285	9,445	9,384	11,835	8,595	10,965	13,739	9,851	9,684	8,610	7,776	123,045	97,609	
	竜翔センター (竜北町)	県内客	11,695	9,444	10,904	9,576	10,302	10,649	10,872	12,476	12,208	9,122	10,297	7,204	124,749	85,658	
		県外客	616	497	574	504	542	560	572	657	643	480	542	379	6,566	4,093	
小計		12,311	9,941	11,478	10,080	10,844	11,209	11,444	13,133	12,851	9,602	10,839	7,583	131,315	89,751		
立神峡公園 (宮原町)	県内客	630	550	4,060	5,510	7,250	6,180	18,670	27,990	14,160	8,480	5,580	840	99,900	97,910		
	県外客	60	40	80	110	200	130	230	370	60	100	40	30	1,450	1,210		
	小計	690	590	4,140	5,620	7,450	6,310	18,900	28,360	14,220	8,580	5,620	870	101,350	99,120		

(単位:人)

地域	施設名	区分	1月	2月	3月	4月	5月	6月	7月	8月	9月	10月	11月	12月	合計	前年実績
人吉・球磨地域	くま川下り (人吉市)	県内客	182	348	526	752	1,686	642	1,319	2,355	1,385	1,708	1,120	228	12,251	11,452
		県外客	728	1,393	2,104	3,007	6,745	2,569	5,277	9,418	5,542	6,831	4,483	914	49,011	46,833
		小計	910	1,741	2,630	3,759	8,431	3,211	6,596	11,773	6,927	8,539	5,603	1,142	61,262	58,285
	人吉クラフトパーク 石野公園 (人吉市)	県内客	1,299	1,662	1,816	1,946	4,370	1,266	1,791	4,081	1,830	5,718	2,250	1,140	29,169	36,648
		県外客	867	1,108	1,212	1,298	2,914	845	1,194	2,721	1,221	3,812	1,500	760	19,452	15,715
		小計	2,166	2,770	3,028	3,244	7,284	2,111	2,985	6,802	3,051	9,530	3,750	1,900	48,621	52,363
	多良木町えびす 温泉センター (多良木町)	県内客	9,783	7,879	8,713	9,201	9,662	8,253	8,502	11,510	8,107	8,979	9,358	9,522	109,469	58,110
		県外客	49	39	43	46	48	41	42	57	40	45	47	47	544	574
		小計	9,832	7,918	8,756	9,247	9,710	8,294	8,544	11,567	8,147	9,024	9,405	9,569	110,013	58,684
	ゆのまえ温泉 湯楽里 (湯前町)	県内客	7,539	4,977	6,004	6,271	6,393	4,225	4,806	8,465	4,470	4,654	9,811	4,836	72,451	70,863
		県外客	5,024	3,318	4,003	4,179	4,263	2,818	3,204	5,644	2,981	3,104	6,542	3,224	48,304	47,235
		小計	12,563	8,295	10,007	10,450	10,656	7,043	8,010	14,109	7,451	7,758	16,353	8,060	120,755	118,098
	湯山温泉元湯 (水上村)	県内客	3,490	3,121	4,060	4,510	4,038	2,828	3,185	3,842	2,926	3,333	3,281	3,090	41,704	41,702
		県外客	1,879	1,040	1,739	2,428	2,174	706	1,364	2,561	1,253	1,428	1,406	1,323	19,301	19,268
		小計	5,369	4,161	5,799	6,938	6,212	3,534	4,549	6,403	4,179	4,761	4,687	4,413	61,005	60,970
ふれあいリフレ 「茶湯里」 (相良村)	県内客	28,248	22,566	24,849	23,475	25,044	20,799	25,792	33,465	21,702	20,889	21,360	23,254	291,443	310,686	
	県外客	7,063	5,642	6,213	5,869	6,261	5,200	6,449	8,367	5,426	5,223	5,341	5,814	72,868	46,081	
	小計	35,311	28,208	31,062	29,344	31,305	25,999	32,241	41,832	27,128	26,112	26,701	29,068	364,311	356,767	
球泉洞 (球磨村)	県内客	610	546	834	1,100	2,756	898	2,064	5,132	1,738	1,668	1,074	830	19,250	19,000	
	県外客	2,440	2,184	3,336	4,400	11,024	3,592	8,256	20,528	6,952	6,672	4,296	3,320	77,000	76,000	
	小計	3,050	2,730	4,170	5,500	13,780	4,490	10,320	25,660	8,690	8,340	5,370	4,150	96,250	95,000	
五木・五家荘地域	釈迦院 (泉村)	県内客	725	521	1,232	4,237	3,074	1,892	3,128	3,212	4,486	5,088	2,588	382	30,565	32,084
		県外客	290	232	781	3,490	2,558	1,096	1,582	1,592	3,135	3,738	1,752	202	20,448	20,786
		小計	1,015	753	2,013	7,727	5,632	2,988	4,710	4,804	7,621	8,826	4,340	584	51,013	52,870
	ふれあいセンター いずみ (泉村)	県内客	2,045	2,236	2,845	3,376	4,332	2,285	3,130	3,382	3,457	4,275	6,311	2,311	39,985	37,349
		県外客	295	312	410	552	722	315	355	590	566	731	1,680	475	7,003	6,363
		小計	2,340	2,548	3,255	3,928	5,054	2,600	3,485	3,972	4,023	5,006	7,991	2,786	46,988	43,712
	子守唄公園 (五木村)	県内客	1,398	1,355	1,478	1,414	3,163	1,551	2,041	3,768	1,698	2,693	3,738	1,271	25,568	24,152
		県外客	872	739	1,001	810	2,440	1,875	3,209	4,451	905	3,613	6,029	486	26,430	24,907
		小計	2,270	2,094	2,479	2,224	5,603	3,426	5,250	8,219	2,603	6,306	9,767	1,757	51,998	49,059
水俣・芦北地域	湯の尻スペイン村 福田農場 (水俣市)	県内客	5,018	4,885	5,292	9,033	11,040	5,201	12,474	18,711	14,051	6,023	6,916	1,724	100,368	105,657
		県外客	7,528	7,329	7,937	13,550	16,560	7,800	18,710	27,527	21,077	9,032	10,374	2,586	150,010	158,471
		小計	12,546	12,214	13,229	22,583	27,600	13,001	31,184	46,238	35,128	15,055	17,290	4,310	250,378	264,128
	御立岬海水浴場 (田浦町)	県内客						2,589	51,139	51,125					104,853	113,217
		県外客						1,109	21,916	21,911					44,936	48,573
		小計						3,698	73,055	73,036					149,789	161,790
	御立岬公園 (田浦町)	県内客	6,210	5,755	11,948	16,459	24,599	2,334	8,368	14,452	7,179	7,363	6,829	3,469	114,965	122,895
		県外客	1,363	1,263	2,623	3,613	5,400	512	1,837	3,172	1,576	1,841	1,707	867	25,774	26,971
		小計	7,573	7,018	14,571	20,072	29,999	2,846	10,205	17,624	8,755	9,204	8,536	4,336	140,739	149,866

(単位:人)

地域	施設名	区分	1月	2月	3月	4月	5月	6月	7月	8月	9月	10月	11月	12月	合計	前年実績
水俣・芦北地域	ハーバーレスト 夕の海 (芦北町)	県内客	8,500	8,400	10,710	10,150	13,860	10,000	12,460	15,960	5,290	5,090	5,100	5,300	110,820	107,837
		県外客	5,500	3,600	4,590	4,350	5,940	4,000	5,340	6,840	2,270	2,190	2,300	2,400	49,320	5,350
		小計	14,000	12,000	15,300	14,500	19,800	14,000	17,800	22,800	7,560	7,280	7,400	7,700	160,140	113,187
	鶴ヶ浜海水浴場 (芦北町)	県内客				155	190	320	34,149	33,199	530	325			68,868	157,990
		県外客				15	30	20	2,170	2,100	40	25			4,400	9,127
		小計				170	220	340	36,319	35,299	570	350			73,268	167,117
	観光うたせ船 (芦北町)	県内客				504	996	528	912	1,500	1,128	864		314	6,746	6,885
		県外客				28			18	167	180	168		58	619	2,672
		小計				532	996	528	930	1,667	1,308	1,032		372	7,365	9,557
	つなぎ温泉 四季彩 (津奈木町)	県内客	10,678	8,153	8,444	8,279	9,632	7,280	7,670	11,014	7,220	8,076	7,843	7,789	102,078	104,452
県外客		1,738	1,327	1,374	1,347	1,568	1,185	1,248	1,792	1,175	1,314	1,276	1,267	16,611	17,062	
小計		12,416	9,480	9,818	9,626	11,200	8,465	8,918	12,806	8,395	9,390	9,119	9,056	118,689	121,514	
宇城地域	粟島神社 (宇土市)	県内客	11,500	10,000	50,000	7,000	6,000	2,500	4,000	5,000	13,000	6,000	10,000	3,000	128,000	124,200
		県外客	10,000	5,000	29,000	4,000	4,000	800	1,000	1,000	1,500	2,500	1,500	1,000	61,300	64,500
		小計	21,500	15,000	79,000	11,000	10,000	3,300	5,000	6,000	14,500	8,500	11,500	4,000	189,300	188,700
	不知火温泉ロマ ンの湯・物産館 (不知火町)	県内客	34,246	27,674	29,967	27,666	33,154	25,890	30,101	38,024	22,951	22,769	23,045	22,904	338,391	336,956
		県外客	121	110	105	125	131	129	111	116	123	142	141	120	1,474	1,456
		小計	34,367	27,784	30,072	27,791	33,285	26,019	30,212	38,140	23,074	22,911	23,186	23,024	339,865	338,412
	サントリービール 公園 (嘉島町)	県内客	4,445	7,015	10,970	13,091	14,890	4,662	9,256	10,604	7,221	6,459	7,607	4,088	100,308	107,940
		県外客	353	515	848	429	531	818	735	390	845	1,125	1,161	780	8,530	200
		小計	4,798	7,530	11,818	13,520	15,421	5,480	9,991	10,994	8,066	7,584	8,768	4,868	108,838	108,140
	通潤橋 (矢部町)	県内客	1,666	1,196	5,087	5,408	10,714	3,214	5,607	9,458	11,713	10,669	15,120	2,424	82,276	108,381
		県外客	2,855	1,923	8,002	8,986	28,432	5,367	8,721	20,469	34,069	15,925	16,682	5,054	156,485	184,739
		小計	4,521	3,119	13,089	14,394	39,146	8,581	14,328	29,927	45,782	26,594	31,802	7,478	238,761	293,120
	清和文楽邑 (清和村)	県内客	354	630	459	469	752	448	488	825	1,394	1,175	2,178	189	9,361	13,317
		県外客	529	945	688	708	1,070	672	731	1,256	2,095	1,772	3,307	218	13,991	8,875
小計		883	1,575	1,147	1,177	1,822	1,120	1,219	2,081	3,489	2,947	5,485	407	23,352	22,192	
木原不動尊 (富合町)	県内客	52,000	50,000	14,500	12,000	13,000	10,000	9,500	12,000	15,000	14,000	11,000	14,000	227,000	232,500	
	県外客	2,500	5,200	250	120	100	110	100	110	130	120	100	130	8,970	8,400	
	小計	54,500	55,200	14,750	12,120	13,100	10,110	9,600	12,110	15,130	14,120	11,100	14,130	235,970	240,900	
アグリパーク豊野 (豊野町)	県内客	7,931	9,349	12,207	15,284	14,841	11,714	15,922	16,748	21,198	19,086	16,490	15,768	176,538	176,821	
	県外客	417	492	642	804	781	616	838	881	1,115	1,004	867	829	9,286	9,294	
	小計	8,348	9,841	12,849	16,088	15,622	12,330	16,760	17,629	22,313	20,090	17,357	16,597	185,824	186,115	
石段の郷 「佐俣の湯」 (中央町)	県内客	30,863	25,140	26,238	26,752	28,798	23,012	25,934	32,651	25,283	24,281	25,616	21,927	316,495	320,687	
	県外客	1,676	1,323	1,380	1,407	1,515	1,211	1,364	1,718	1,330	1,277	1,348	1,906	17,455	16,901	
	小計	32,539	26,463	27,618	28,159	30,313	24,223	27,298	34,369	26,613	25,558	26,964	23,833	333,950	337,588	
釈迦院 御坂遊歩道 (中央町)	県内客	6,528	5,856	8,968	9,624	16,160	3,384	4,656	9,584	9,720	9,024	15,376	6,088	104,968	116,179	
	県外客	2,000	1,736	4,104	6,208	8,520	2,216	3,488	9,096	5,440	8,656	26,176	2,560	80,200	78,379	
	小計	8,528	7,592	13,072	15,832	24,680	5,600	8,144	18,680	15,160	17,680	41,552	8,648	185,168	194,558	

(5) 主な祭り・行事・催事への入り込み状況

(単位:人)

地域	名称	市町村名	開催年月日	県内客	県外客	合計	前年実績
熊 本 市 圏	くまもと春の植木市	熊本市	2/1 ~ 3/10			539,337	671,000
	高橋稻荷初午	熊本市	2/6			200,000	200,000
	本妙寺頓写会	熊本市	7/23			60,000	60,000
	加藤神社 清正公まつり	熊本市	7/23			100,000	100,000
	火の国まつり	熊本市	8/11 ~ 8/13			510,000	465,200
	藤崎八幡宮秋季例大祭	熊本市	9/11 ~ 9/15			300,000	300,000
	秋桜まつり2000	熊本市	10/7 ~ 10/15			66,772	45,321
	第5回くまもとお城まつり	熊本市	10/21 ~ 11/5			223,245	277,510
	健やか!あそび博2000	益城町	5/3 ~ 5/7	70,275	710	70,985	70,985
阿 蘇 地 域	仙酔峡つつじ祭り	一の宮町	5/1 ~ 6/4	60,550	80,000	140,550	126,500
	阿蘇の火まつり	阿蘇町	3/4	8,000	10,000	18,000	21,000
	ミヤマキリンマフェスト	阿蘇町	5/14 ~ 5/28	7,000	18,000	25,000	20,000
	火の山まつり	阿蘇町	8/19 ~ 8/20	23,000	5,000	28,000	27,000
	第13回大阿蘇航空祭	阿蘇町	9/23	20,000	10,000	30,000	20,000
	阿蘇クリスマスパルーン・フェスティバル'2000	阿蘇町	12/23 ~ 12/24	15,000	10,000	25,000	30,000
	火伏地蔵まつり	蘇陽町	8/26 ~ 8/27	14,000	4,000	18,000	18,000
	高森峠千本桜まつり	高森町	4/8	3,200	6,800	10,000	40,000
	湧水トンネル七夕まつり	高森町	7/6	18,000	12,000	30,000	13,000
	南阿蘇桜さくら植木まつり	白水村	3/26 ~ 4/16	125,000	175,000	300,000	200,000
	2000南こうせつアスペクタ音楽祭	久木野村	9/17	12,000	5,000	17,000	16,000
2000 カントリーゴールド	久木野村	10/17	14,500	5,500	20,000	20,000	

(単位:人)

地域	名称	市町村名	開催年月日	県内客	県外客	合計	前年実績
天 草 地 域	天草国際トライアスロン大会	本渡市	6/4	40,000	4,000	44,000	44,000
	本渡の夏まつり(花火大会)	本渡市	7/28	65,000	3,000	68,000	63,000
	本渡の夏まつり(ハイヤ総踊り)	本渡市	8/5	65,000	3,000	68,000	63,000
	牛深ハイヤ祭り	牛深市	4/14 ~ 4/16	57,200	7,800	65,000	60,000
	牛深あかね市	牛深市	12/2 ~ 12/3	29,040	3,960	33,000	30,000
	第28回天草パールラインマラソン大会	大矢野町	3/12	10,000	3,000	13,000	13,000
	さざ波フェスタ2000	有明町	7/22	14,420	580	15,000	10,000
	第12回苅北じゃっと祭	苅北町	8/5 ~ 8/6	14,250	750	15,000	14,000
	下田温泉祭	天草町	5/13 ~ 5/14	8,500	2,500	11,000	10,000
	港祭り	三角町	7/22 ~ 7/23	48,000	2,500	50,500	50,500
小 国 郷	杖立温泉鯉のぼり祭り	小国町	4/14 ~ 5/15	25,000	25,000	50,000	50,000
	スギトピアばされ祭	小国町	10/16 ~ 10/18	8,000	2,000	10,000	12,000
山 鹿 ・ 鹿 本 地 域	日輪寺つつじ祭り	山鹿市	4/12 ~ 5/7			120,000	90,000
	山鹿灯籠まつり	山鹿市	8/15 ~ 8/16			330,000	300,000
	第21回かほくまつり	鹿北町	11/18 ~ 11/19	24,000	12,000	36,000	30,000
	第5回ふるさとじまんまつり	鹿本町	10/28 ~ 10/29	22,000	5,000	27,000	12,000
	植木町初市	植木町	3/6	22,100	900	23,000	25,000
玉 名 ・ 荒 尾	大梵鐘まつり	玉名市	5/3	13,000	2,000	15,000	15,000
	しょうぶ祭	玉名市	6/4	20,000	5,000	25,000	15,000
	玉名納涼花火大会	玉名市	8/7	24,000	6,000	30,000	30,000
	奥之院秋の大祭	玉名市	11/3	25,000	10,000	35,000	30,000

(単位:人)

地域	名称	市町村名	開催年月日	県内客	県外客	合計	前年実績
玉名・荒尾地域	四ツ山神社春季大祭	荒尾市	2/13	30,000	30,000	60,000	60,000
	あらお荒炎祭	荒尾市	8/5	25,000	10,000	35,000	35,000
	四ツ山神社秋季大祭	荒尾市	9/13	10,000	10,000	20,000	40,000
	野原八幡宮例大祭	荒尾市	10/15	20,000	1,000	21,000	22,700
	横島いちごマラソン大会	横島町	2/27	12,400	2,000	14,400	15,000
	古墳祭	菊水町	8/1 ~ 8/2	17,900	3,900	21,800	21,500
	山太郎物語祭	菊水町	11/11 ~ 11/12	18,500	200	18,700	18,500
	火の国長洲金魚まつり	長洲町	5/3 ~ 5/5	17,000	1,000	18,000	11,000
菊池地域	菊池白竜まつり	菊池市	8/5 ~ 8/6	28,000	2,000	30,000	18,000
	菊人形菊まつり	菊池市	11/1 ~ 11/15	50,000	40,000	90,000	90,000
	大津地藏祭	大津町	8/23 ~ 8/24	49,000	1,000	50,000	55,000
	からいもフェスティバルinおおづ	大津町	11/12	28,800	3,200	32,000	26,000
	農協植木まつり	合志町	1/22 ~ 2/21	309,232		309,232	396,096
	春のバラまつり	合志町	5/12 ~ 5/21	26,725		26,725	35,564
	秋のバラまつり	合志町	10/13 ~ 10/22	33,683		33,683	29,428
八代地域	みなと八代フェスティバル	八代市	7/23	32,000	8,000	40,000	55,000
	2000八代くま川祭り	八代市	8/5 ~ 8/6	68,600	1,400	70,000	65,000
	やつしろ全国花火競技大会	八代市	10/21	144,500	25,500	170,000	170,000
	やつしろよかとこフェスタ	八代市	10/28 ~ 10/29	80,495	14,205	94,700	0
	八代妙見宮大祭	八代市	11/22 ~ 11/23	136,000	34,000	170,000	50,000
	坂本村ふるさとまつり	坂本村	11/12	34,700	300	35,000	30,400
	しょうが祭	東陽村	10/22	29,950	50	30,000	25,000

(単位:人)

地域	名称	市町村名	開催年月日	県内客	県外客	合計	前年実績
人吉・球磨地域	人吉温泉球磨焼酎まつり	人吉市	5/12 ~ 5/13	45,000	5,000	50,000	95,000
	人吉花火大会	人吉市	8/15	55,000	10,000	65,000	50,000
	人吉おくんち祭り	人吉市	10/8 ~ 10/11	35,000	5,000	40,000	40,000
	錦町ふるさと祭り	錦町	11/4 ~ 11/5	34,700	300	35,000	60,300
	チューリップ祭	免田町	4/1 ~ 4/2	10,000		10,000	6,300
	ふるさと恵比寿まつり	多良木町	10/20 ~ 10/21	34,650	350	35,000	17,900
	ゆのまえ漫画フェスタ2000	湯前町	11/12	18,500	1,500	20,000	18,000
	湯山温泉桜まつり	水上村	3/18 ~ 4/2	52,500	22,500	75,000	80,600
	専徳寺(ひな祭り)	相良村	2/1 ~ 3/12	22,500	7,500	30,000	30,000
五木・五家荘	第10回泉村特産品まつり	泉村	6/4	7,000	1,000	8,000	8,000
	第13回五木の子守唄祭	五木村	11/4 ~ 11/5	5,000	3,000	8,000	7,000
水俣・芦北	水俣春まつり(三社祭)	水俣市	4/15 ~ 4/20	30,000	5,000	35,000	35,000
	恋龍祭第45回みなまた港まつり	水俣市	7/22 ~ 7/23	41,050	6,650	47,700	50,000
	みなまた総合物産展	水俣市	11/25 ~ 11/26	29,625	9,875	39,500	45,000
宇城地域	粟島神社大祭	宇土市	3/1 ~ 3/3	40,000	5,000	45,000	40,610
	宇土地蔵まつり	宇土市	8/23 ~ 8/24	79,000	1,000	80,000	100,000
	御船があーっぱ祭り・地蔵祭り	御船町	8/20	20,000		20,000	30,000
	あゆまつり	甲佐町	7/24 ~ 7/25	49,300	700	50,000	24,240
	八朔祭	矢部町	9/2 ~ 9/3	31,800	13,000	44,800	41,500
	木原不動尊春季大祭	富合町	2/28	42,500	4,900	47,400	51,100
	松橋町ふるさとまつり	松橋町	8/11 ~ 8/12	20,000		20,000	12,000
	緑川ダムフェスタinともち	砥用町	7/29	19,000	1,000	20,000	10,000

(6) 大会・会議の開催状況

(単位:人)

地域	名称	会期	参加人員	開催地	主催者団体	備考
熊 本 市 圏	熊本大学教育学部附属小学校全国研究発表会	2/9 ~ 2/10	2,200	熊本市		全国
	第67回逓信記念日九州地方式典	4/20	3,200	熊本市		九州
	全郵政第36回定期全国大会	6/14 ~ 6/15	1,000	熊本市		全国
	九州老人福祉施設研究大会	7/11 ~ 7/12	2,000	熊本市		九州
	第33回日本整形外科学会骨・軟部腫瘍学術集会	7/14 ~ 7/15	1,000	熊本市		全国
	第29回九州地区消防救助技術指導会	7/27 ~ 7/28	4,500	熊本市		九州
	第21回全国保育集会	8/4 ~ 8/6	1,980	熊本市		全国
	第52回九州地区小学校長協議会研究大会	8/17 ~ 8/18	1,500	熊本市		九州
	第29回全国消防救助技術大会	8/17 ~ 8/18	10,000	熊本市		全国
	九州かんぼ自主研究会	9/3	2,800	熊本市		九州
	九州地区地域婦人会大会	9/28 ~ 9/29	1,100	熊本市		九州
	第15回国際頭頸部放射線学会	10/18 ~ 10/21	1,500	熊本市		国際
	第45回九州ブロックPTA研究大会	10/28 ~ 10/29	9,000	熊本市		九州
	第27回日本肩関節学会	11/10 ~ 11/12	1,500	熊本市		全国
	くまもとアートポリス2000	11/10 ~ 11/12	2,000	熊本市		国際
	第100回九州医師会医学会総会	11/18 ~ 11/19	3,800	熊本市		九州
	第33回九州人工透析研究会総会	11/25 ~ 11/26	2,400	熊本市		九州
	第3回全国認定農業者サミットくまもと	11/27 ~ 11/28	1,800	熊本市		全国
九州8県支部連合赤十字大会	11/30	1,700	熊本市		九州	
第1回くまもとモーターショー2000	1/29 ~ 1/30	34,977	益城町	熊本県自動車販売店協会	九州	

(単位:人)

地域	名称	会期	参加人員	開催地	主催者団体	備考
熊本市圏	九州印刷総合機材展	10/13 ~ 10/15	25,760	益城町	熊本印刷工業組合	九州
	九州ブロックPTA協会	10/28 ~ 10/29	11,000	益城町	熊本県PTA連合会	県内
阿蘇地域	第15回全九州囲碁ペアオープン戦	7/1	276	阿蘇町	囲碁クラブ	九州
	道の駅連絡協議会総会	6/30	150	波野村	道の駅連絡協議会	九州
	全国へそのまちサミット	8/3 ~ 8/4	1,400	蘇陽町	全国へそのまち協議会	全国
天草	第11回日本ウミガメ会議in牛深	11/17 ~ 11/19	200	牛深市	日本ウミガメ協議会	全国
	熊本県文化財保護大会	10/31	350	新和町	熊本県	県内
小国郷	九州ツーリズム大学	9月 ~ 3月	280	小国町	小国町・(財)学びやの里他	九州
山鹿・鹿本	熊本県保育研究大会	2/18 ~ 2/19	975	山鹿市	熊本県社会福祉協議会	県内
	第10回鹿北茶山唄全国大会	10/29	562	鹿北町	鹿北茶山唄全国大会実行委員会	全国
玉名・荒尾	アップウイズピープルふれあいツアー2000	12/7	1,200	荒尾市	アップウイズピープル国内実行委員会	国際
菊池地域	日本愛蘭会第51回全国大会	11/18 ~ 11/19	600	菊池市	熊本県愛蘭会	全国
	第28回九州吹奏楽指揮者セミナー	5/13 ~ 5/14	200	合志町	九州吹奏楽連盟	九州
八代地域	全国男女共同参画宣言都市サミット	1/28	950	八代市	八代市	全国
	ふるさと音楽祭	3/18	400	鏡町	鏡町	県内
人吉・球磨	まいらいふ健康講座	7/20	430	人吉市	(株)電通九州	県内
水俣・芦北地域	第8回環境自治体会議	5/24 ~ 5/26	500	水俣市	環境自治体会議事務局、水俣市	全国
	熊本国際青少年音楽フェスティバル	8/9	250	水俣市	水俣市	県内
宇城地域	第42回熊本県総合青年祭	9/9	550	御船町	熊本県総合青年祭実行委員会	県内
	全国過疎地保育サミット	10/26 ~ 10/27	150	中央町	全国私立保育連盟	全国

(7) スポーツイベントの開催状況

(単位:人)

地域	名称	会期	参加人員	開催地	主催者団体	備考
熊本市圏	第28回九州日立杯家庭婦人バレーボール大会	2/12 ~ 2/13	900	熊本市		九州
	全九州防具式空手道大会	3/25 ~ 3/26	700	熊本市		九州
	第17回火の国旗全国高等学校空手道優勝大会	5/3 ~ 5/4	1,500	熊本市		全国
	第71回都市対抗野球大会九州地区予選	6/10 ~ 6/16	850	熊本市		九州
	平成12年度(第38回)全国高等学校ライフル射撃競技選手権大会	7/28 ~ 7/30	700	熊本市		全国
	第6回九州中学生空手道選手権大会	8/5 ~ 8/6	700	熊本市		九州
	全国中学校総合体育大会(水泳・バトミントン)	8/20 ~ 8/23	7,460	熊本市		全国
	九州アマチュアダンススポーツ競技大会	9/2 ~ 9/3	1,000	熊本市		九州
	第4回剣聖宮本武蔵顕彰全国小中学校剣道大会	10/7 ~ 10/9	5,600	熊本市		全国
	全九州リコー体育大会	10/21 ~ 10/22	1,200	熊本市		九州
山鹿・鹿本	アジアハンドボール選手権大会	1/23 ~ 1/28	4,580	山鹿市	日本ハンドボール協会	国際
菊池	全国中学生バトミントンオープン大会	3/27 ~ 3/30	1,470	八代市	八代市バトミントン協会	全国
人吉・球磨	第31回剣豪「丸目蔵人」顕彰(少年剣道)	5/14	1,300	錦町	錦町	九州
宇城	少林寺拳法熊本県大会	7/9	2,000	御船町	県少林寺拳法連盟	県内

(8) 月別・地域別修学旅行宿泊者数

(単位:人)

	1月	2月	3月	4月	5月	6月	7月	8月	9月	10月	11月	12月	合計	前年実績
熊本市圏	239	877	1,198	835	8,012	51	305	224	961	5,855	3,628	1,459	23,644	24,608
阿蘇地域	4,855	7,919	5,911	11,382	27,279	8,235	2,373	11,571	4,160	31,454	22,932	3,379	141,450	141,259
天草地域			1,173		867					646	693		3,379	796
小国郷地域		350	260	575	2,581	230	1,355	1,450	350	3,888	2,773	560	14,372	16,626
山鹿・鹿本地域	185	71		271	4,239	111	31		55	1,025	1,668	70	7,726	11,669
玉名・荒尾地域		391	1,120	844	2,576	582	260		298	3,881	2,257	882	13,091	8,857
菊池地域		134	345	337	2,883		98	225	698	1,332	1,665	469	8,186	9,829
八代地域														
人吉・球磨地域				241	458				97	54			850	516
五木・五家荘地域														
水俣・芦北地域			251		501				42	512	361	359	2,026	2,179
宇城地域														
合計	5,279	9,742	10,258	14,485	49,396	9,209	4,422	13,470	6,661	48,647	35,977	7,178	214,724	216,339

(9) 発地別修学旅行宿泊者数

(単位:人)

	1月	2月	3月	4月	5月	6月	7月	8月	9月	10月	11月	12月	合計	構成比	前年実績
北海道										385	289		674	0.3%	488
青森県											189	382	571	0.3%	575
岩手県		88										267	355	0.2%	765
宮城県												909	909	0.4%	87
秋田県										297			297	0.1%	90
山形県										77	165		242	0.1%	283
福島県					85				554	1,304	108		2,051	1.0%	1,016
茨城県			1,240		15					3,236	718	326	5,535	2.6%	6,734
栃木県		284	285		80				510	2,710	588		4,457	2.1%	1,336
群馬県	239	461								2,461	2,055		5,216	2.4%	6,862
埼玉県			316		103	422	373		239	2,597	1,362	446	5,858	2.7%	4,281
千葉県		269	243		764	163			679	3,285	3,050		8,453	3.9%	7,777
東京都		935	2,673	1,114	2,250	1,141			876	5,163	9,532	310	23,994	11.2%	21,540
神奈川県			1,211	226	2,358	437			42	2,501	2,740		9,515	4.4%	8,732
新潟県			343		64				98	407			912	0.4%	2,615
富山県									18				18	0.0%	158
石川県			1,579						293	803			2,675	1.2%	3,728
福井県					20					1,615			1,635	0.8%	1,309
山梨県									233	208	586		1,027	0.5%	259
長野県				224						420			644	0.3%	616
岐阜県				168	1,132	290					218		1,808	0.8%	4,754
静岡県			143					5	256	420	526		1,350	0.6%	1,072
愛知県		800	1,137		314	896	3			2,623	1,852	500	8,125	3.8%	6,083
三重県					222	367				537	530		1,656	0.8%	2,162
滋賀県				760	65	574				51			1,450	0.7%	533
京都府		130		213	540	352				173	190		1,598	0.7%	1,306
大阪府				159	2,703	1,252				1,147	417	287	5,965	2.8%	9,497
兵庫県			131	786	3,470	1,377		3	202	736			6,705	3.1%	10,432
奈良県				67	528	201				387			1,183	0.6%	831
和歌山県			468		78					523			1,069	0.5%	1,669
鳥取県															
島根県			91	279	12				332	256			970	0.5%	634
岡山県				333	6,399	308		7		266			7,313	3.4%	9,632
広島県			354	64	3,641	151		131		3,589			7,930	3.7%	7,168
山口県				266	1,475			1,216		56			3,013	1.4%	2,634
徳島県					1,960	462			74	3,039	277		5,812	2.7%	6,398
香川県				1,300	2,441					330	201		4,272	2.0%	3,965
愛媛県				136	1,705	78	130	4	41		14		2,108	1.0%	3,422
高知県				302	3,854	181		4		443			4,784	2.2%	6,187
福岡県	9	125	24	1,505	421	13	2,182	9,338	420	96	65	818	15,016	7.0%	16,996
佐賀県		4	4	1,419	122		374	467		137	2	4	2,533	1.2%	3,269
長崎県		70		1,540	2,813	290	684	1,325	1,103	2,355	274	23	10,477	4.9%	7,077
熊本県	43		12	3,624				736	28				4,443	2.1%	1,767
大分県	2		4		267		2	4	3		122		404	0.2%	618
宮崎県	4				3,300	56	338	4	2	242	380		4,326	2.0%	4,898
鹿児島県		40			5,834	198		120	616	3,213	1,173	14	11,208	5.2%	8,071
沖縄県	4,982	6,536			361		31		42	559	8,354	2,566	23,431	10.9%	26,013
外国							305	106				326	737	0.3%	
合計	5,279	9,742	10,258	14,485	49,396	9,209	4,422	13,470	6,661	48,647	35,977	7,178	214,724	100.0%	216,339

(10) 発地別修学旅行食事休憩店利用者数 (アンケート調査)

(単位:人)

	1月	2月	3月	4月	5月	6月	7月	8月	9月	10月	11月	12月	合計	構成比	前年実績
北海道	129	155	1,139	641	413	162		19	146	246	631	99	3,780	2.2%	283
青森県		163									49	26	238	0.1%	222
岩手県			19									29	48	0.0%	38
宮城県				72		19						285	376	0.2%	
秋田県									51		43	39	133	0.1%	80
山形県			53										53	0.0%	
福島県		58				27			40	121	124		370	0.2%	
茨城県		39	480		21					1,802	1,941	122	4,405	2.5%	6,953
栃木県		256	22		600					313	1,317		2,508	1.4%	870
群馬県	41	79	200	218	237	94	56	24		874	885	20	2,728	1.6%	3,713
埼玉県			340	13	173	90	569		859	661	2,515		5,220	3.0%	5,245
千葉県		523	710		295	410			550	969	2,338	568	6,363	3.7%	9,206
東京都	1,280	1,936	4,866	2,079	1,761	2,139	1,939	1,168	1,668	5,340	5,516	1,138	30,830	17.8%	11,917
神奈川県			1,243		819	1,486		40	83	1,193	2,452		7,316	4.2%	6,972
新潟県					74	103			96	347	177		797	0.5%	1,853
富山県		116		29	37				20				202	0.1%	157
石川県		399	1,547	63	141				260	1,046	61		3,517	2.0%	3,056
福井県		43			29	92	29	42	62	752	204		1,253	0.7%	694
山梨県		31							88	205	570		894	0.5%	237
長野県		26		17					28	311	480		862	0.5%	1,155
岐阜県			163		500	652		139		2			1,456	0.8%	3,570
静岡県	17	19		94	46	26	46	23	161	45	82		559	0.3%	285
愛知県	76	553	15		615	611		63	25	325	1,405	10	3,698	2.1%	2,278
三重県					14					773	31		818	0.5%	812
滋賀県		11				20	16		137				184	0.1%	666
京都府		115	120	300	502	225				325	258		1,845	1.1%	1,490
大阪府	192	1,078	1,014	1,508	1,864	2,658	1,063	762	1,265	1,614	2,844	571	16,433	9.5%	7,026
兵庫県	11		311	46	750	989			101	29		25	2,262	1.3%	4,725
奈良県	33		53	68	39	664	202		9	210	8		1,286	0.7%	778
和歌山県				31	52	120				293			496	0.3%	1,216
鳥取県															159
島根県			10	99		18		100	95	231		13	566	0.3%	132
岡山県			89	138	1,736	743	38				11		2,755	1.6%	3,211
広島県	19		342	64	1,686	805			29	1,738	212	56	4,951	2.9%	4,086
山口県	72	22		28	873	41	63	143		28	148		1,418	0.8%	2,192
徳島県					113	617				870	190		1,790	1.0%	3,290
香川県		178	440	1,481	2,849	691					283	16	5,938	3.4%	5,445
愛媛県	27			44	495	166	80			106	36	13	967	0.6%	1,110
高知県			45	84	2,242	1,220			74	885	20		4,570	2.6%	4,070
福岡県	40	95	293	698	1,384	929	719	920	665	778	861	70	7,452	4.3%	7,767
佐賀県		70	94	823	77	25	62	51	248	46	180	32	1,708	1.0%	2,680
長崎県	244	40	300	91	1,579	680	31	39	498	1,679	918		6,099	3.5%	5,585
熊本県	981	246	299	1,765	747	133	325	673	271	570	250	258	6,518	3.8%	4,870
大分県		9	90	25	252	146		23	260	480	881		2,166	1.3%	531
宮崎県			184	14	2,376	2,614	591	95	81	315	737	343	7,350	4.2%	6,047
鹿児島県	14		493	38	3,043	3,025	124	278	979	3,179	2,965	16	14,154	8.2%	9,741
沖縄県	1,056	2,832	661	16	153		231	80	46	522	3,620	1,275	10,492	6.1%	13,552
合計	4,232	9,092	15,635	10,587	28,587	22,440	6,184	4,682	8,895	29,223	35,243	5,024	179,824	103.9%	149,965

* 県内の食事休憩店(11店舗)から報告された数字を集計したものである。(前年回答数 12店舗)

(11)国籍別外国人客食事休憩店利用者数 (アンケート調査)

(単位:人)

地域	国籍等	1月	2月	3月	4月	5月	6月	7月	8月	9月	10月	11月	12月	合計	構成比	前年実績
北アメリカ	アメリカ合衆国						47					54		101	0.3%	216
	カナダ															
中・南アメリカ	メキシコ															12
	その他															29
ヨーロッパ	連合王国					43								43	0.1%	4
	フランス															
	ドイツ															
	イタリア															
	オランダ															2
	スイス						35							35	0.1%	4
	スウェーデン				19									19	0.1%	
旧ソビエト連邦 その他																
アジア	中国			59	59	38	15			26	19		30	246	0.7%	161
	台湾	673	1,073	179	1,716	580	728	2,609	1,791	629	471	87	139	10,675	30.2%	7,986
	香港	243	712	176	524	246	160	546	702	451	201	13	252	4,226	11.9%	4,991
	大韓民国	1,600	570	2,153	4,060	2,813	1,403	1,048	1,430	486	595	972	1,348	18,478	52.2%	14,014
	フィリピン															
	インド															
	タイ				65							37		102	0.3%	48
	インドネシア			4					18					22	0.1%	56
	マレーシア			38		35								73	0.2%	110
その他				177	17	106					49	79	428	1.2%	176	
オセアニア	オーストラリア								30	30				60	0.2%	8
その他																
アフリカ																
その他(不明)		30	53	61	76	100	50	93	180	80	80	50	40	893	2.5%	1,118
合計		2,546	2,408	2,670	6,696	3,907	2,509	4,314	4,133	1,702	1,366	1,262	1,888	35,401	100.0%	28,935

* 国籍が不明の場合は、その他(不明)の欄に記入。

* 県内の食事休憩店に対して調査を行い、回答のあった8軒分を集計しているため、実数とは異なる。(前年回答数 11軒)

(12) 過去10年間の県内に宿泊した外国人客の国籍別推計

(単位:人)

地域	国籍等	宿泊客数										構成比(%)	伸び率(%)	
		平成3年	平成4年	平成5年	平成6年	平成7年	平成8年	平成9年	平成10年	平成11年	平成12年	平成12年	12年/11年	12年/3年
北アメリカ	アメリカ合衆国	11,201	12,948	12,120	10,744	14,653	10,719	12,272	8,406	7,036	6,246	7.7%	88.8%	55.8%
	カナダ	763	842	890	587	1,372	652	450	379	573	312	0.4%	54.4%	40.8%
中・南アメリカ	メキシコ	135	162	1,039	58	109	34	13	105	77	165	0.2%	213.7%	122.5%
	その他	337	259	851	672	678	1,391	1,808	741	438	646	0.8%	147.4%	191.7%
ヨーロッパ	連合王国	1,663	1,977	1,415	1,244	1,781	1,178	744	486	821	919	1.1%	112.0%	55.3%
	フランス	1,370	1,167	1,391	881	630	610	1,673	678	471	312	0.4%	66.2%	22.8%
	ドイツ	2,623	3,226	3,684	2,595	1,875	1,721	1,305	1,118	786	846	1.0%	107.6%	32.3%
	イタリア	466	383	395	619	729	219	200	536	348	94	0.1%	27.0%	20.2%
	オランダ	174	272	1,065	280	495	258	108	462	466	117	0.1%	25.0%	67.0%
	スイス	749	478	621	470	381	372	240	156	128	334	0.4%	260.2%	44.6%
	スウェーデン	127	126	161	256	107	230	1,202	22	57	63	0.1%	109.4%	49.4%
	旧ソビエト連邦	248	470	785	255	856	543	1,236	318	60	1,240	1.5%	2053.3%	499.9%
	その他	1,340	2,832	1,465	1,116	2,650	4,580	9,436	2,966	3,726	1,299	1.6%	34.9%	96.9%
アジア	中国	2,611	2,998	3,726	2,353	3,051	2,284	2,618	1,339	1,517	1,649	2.0%	108.7%	63.2%
	台湾	12,355	8,737	9,339	15,265	19,622	47,046	64,496	38,143	20,505	22,991	28.2%	112.1%	186.1%
	香港	9,401	15,670	10,914	7,052	1,926	10,345	38,885	77,557	33,774	18,631	22.8%	55.2%	198.2%
	大韓民国	28,926	31,860	33,733	40,741	32,427	35,303	43,862	3,260	10,838	23,276	28.5%	214.8%	80.5%
	フィリピン	161	544	189	172	279	164	56	78	118	150	0.2%	127.3%	93.0%
	インド	115	357	137	134	252	245	164	234	119	190	0.2%	159.2%	165.0%
	タイ	244	223	872	485	732	444	190	206	246	78	0.1%	31.8%	32.1%
	インドネシア	222	259	983	366	307	243	129	113	82	89	0.1%	108.2%	40.0%
	マレーシア	163	174	532	139	315	531	383	334	74	99	0.1%	133.6%	60.9%
	その他	1,996	2,354	3,122	1,118	1,781	2,341	4,444	1,391	1,170	926	1.1%	79.1%	46.4%
オセアニア	オーストラリア	1,120	808	781	666	653	831	458	422	455	223	0.3%	49.0%	19.9%
	その他	85	128	210	182	335	216	264	75	91	165	0.2%	181.1%	194.6%
アフリカ		48	262	100	29	94	229	2,852	499	469	223	0.3%	47.5%	464.3%
その他(不明)								5	10	486	256	0.3%	52.7%	—
合計		78,643	89,516	90,520	88,479	88,090	122,729	189,493	140,034	84,935	81,539	100.0%	96.0%	103.7%

(注) 県内の大型宿泊施設に対して行ったアンケート調査結果から推計した。

(13) 自然公園利用者数

(単位:人)

自然公園名	指定年月日	利用者数							伸び率(%) 12年/11年
		平成6年	平成7年	平成8年	平成9年	平成10年	平成11年	平成12年	
阿蘇くじゅう国立自然公園	S9.12.4	12,528,500	13,342,000	14,607,100	15,607,800	15,514,000	15,152,400	15,606,700	103.0%
雲仙天草国立自然公園	S31.7.20	4,407,000	4,480,400	4,450,500	4,680,900	4,832,800	4,923,300	5,113,900	103.9%
耶馬日田英彦山国定自然公園	S25.7.29	1,621,400	1,648,300	1,746,000	1,641,400	1,677,000	1,849,100	1,918,600	103.8%
九州中央山地国定自然公園	S57.5.15	312,000	300,500	311,100	300,600	375,500	362,400	387,500	106.9%
小岱山県立自然公園	S30.4.1	1,880,600	1,789,600	1,818,400	1,992,600	2,121,600	2,039,900	2,128,900	104.4%
金峰山県立自然公園	S30.4.1	1,054,800	1,024,700	1,125,800	1,327,700	1,408,000	1,477,400	1,715,800	116.1%
奥球磨県立自然公園	S30.4.1	923,400	921,900	929,200	1,106,800	1,294,400	1,468,900	1,561,000	106.3%
芦北海岸県立自然公園	S31.4.1	1,901,200	1,931,300	1,813,900	2,017,600	1,994,700	1,949,500	1,795,500	92.1%
三角・大矢野海辺県立自然公園	S31.7.1	1,524,100	1,599,600	1,566,800	1,478,200	1,507,300	1,456,600	1,453,200	99.8%
矢部周辺県立自然公園	S33.8.1	1,590,400	1,587,800	1,670,300	1,629,300	1,639,100	1,881,900	1,877,900	99.8%
五木・五家荘県立自然公園	S42.9.1	1,156,700	1,126,200	1,163,900	1,154,400	1,126,200	1,271,600	1,350,800	106.2%

(14)九州各県の観光客入り込み数の年次別推移

(単位:人・%)

		熊本県		福岡県		佐賀県		長崎県		大分県		宮崎県		鹿児島県	
年	区分	総入込数	宿泊客数	総入込数	宿泊客数	総入込数	宿泊客数	総入込数	宿泊客数	総入込数	宿泊客数	総入込数	宿泊客数	総入込数	宿泊客数
7	客数	43,453,300	6,951,100	72,219,000	8,219,000	29,005,000	3,167,000	29,257,730	13,416,172	47,680,000	8,240,000	11,904,000			10,753,000
	対前年比	103.0	100.3	101.9	103.6	102.9	102.2	100.3	101.1	101.9	101.7	104.0			103.1
8	客数	45,890,200	7,133,700	75,369,000	8,333,000	33,497,000	3,382,000	31,339,252	14,181,579	48,311,125	8,307,801	12,179,000			10,985,000
	対前年比	105.6	102.6	104.4	101.4	115.5	106.8	107.1	105.7	101.3	100.8	102.3			102.2
9	客数	49,198,500	7,147,400	77,437,000	8,732,000	30,191,000	3,100,000	30,413,237	13,249,913	48,776,273	8,020,919	12,176,000			10,616,000
	対前年比	107.2	100.2	102.7	104.8	90.1	91.7	97.0	93.4	101.0	96.5	100.0			96.6
10	客数	53,629,400	7,024,100	80,048,000	8,579,000	31,582,000	2,905,000	30,175,494	12,925,278	49,559,567	8,025,208	12,310,000			10,247,000
	対前年比	109.0	98.3	103.4	98.2	104.6	93.7	99.2	97.5	101.6	100.1	101.1			96.5
11	客数	54,553,300	6,821,800	83,338,000	8,855,000	31,037,000	2,884,000	29,913,333	12,735,733	50,129,275	7,900,259	12,713,000			9,849,000
	対前年比	101.7	97.1	104.1	103.2	98.3	99.3	99.1	98.5	101.1	98.4	103.3			96.1
12	客数							31,510,837	13,023,324						
	対前年比							105.3	102.3						

R100

古紙配合率100%再生紙を使用しています

13	商 観物
----	------

①	001
---	-----