


# 平成27年 熊本県観光統計表



# 目 次

調査の概要	1
観光統計調査区分図	2
過去21年間の観光客総数の推移	3
1 概説	
(1) 県内の概要	4
(2) 地域別概要	4
2 観光客数	
(1) 日帰り・宿泊別及び県内・県外別観光客数	6
(2) 観光客総数における各地域の占める割合	8
(3) 宿泊客総数における各地域の占める割合	8
(4) 地域別にみる宿泊客・日帰り客の割合	9
(5) 地域別にみる県内観光客・県外観光客の割合	9
(6) 月別・地域別観光客数	10
(6-①) 観光客総数の月別推移	12
(6-②) 外国人宿泊客数の月別推移	13
(7) 月別・地域別 県内県外別観光客数	14
(8) 過去10年間の地域別観光客数	16
(8-①) 過去10年間の観光客数推移	18
(8-②) 過去10年間の地域別宿泊客数の推移	19
(9) 過去10年間の外国人宿泊客の国・地域別推計	20
(9-①) 外国人宿泊客数の推移	22
(9-②) 外国人宿泊客数における国別割合	23
(9-③) 地域別外国人宿泊客数	24
(10) 観光消費額	25
(11) 月別・地域別教育旅行宿泊者数	26
(12) 発地別教育旅行宿泊者数	27

# 調 査 の 概 要

調査期間 平成27年1月1日～平成27年12月31日

調査対象地域 熊本県全域

調査区分

熊本市

阿蘇地域・・・阿蘇市、南小国町、小国町、産山村、高森町  
南阿蘇村、西原村

天草地域・・・天草市、上天草市、苓北町

山鹿市

荒尾・玉名地域・・・荒尾市、玉名市、玉東町、和水町、南関町、長洲町

菊池地域・・・菊池市、合志市、大津町、菊陽町

八代地域・・・八代市、氷川町

人吉・球磨地域・・・人吉市、錦町、あさぎり町、多良木町、湯前町  
水上村、相良村、五木村、山江村、球磨村

水俣・芦北地域・・・水俣市、芦北町、津奈木町

宇城地域・・・宇土市、宇城市、美里町

上益城地域・・・御船町、嘉島町、益城町、甲佐町、山都町

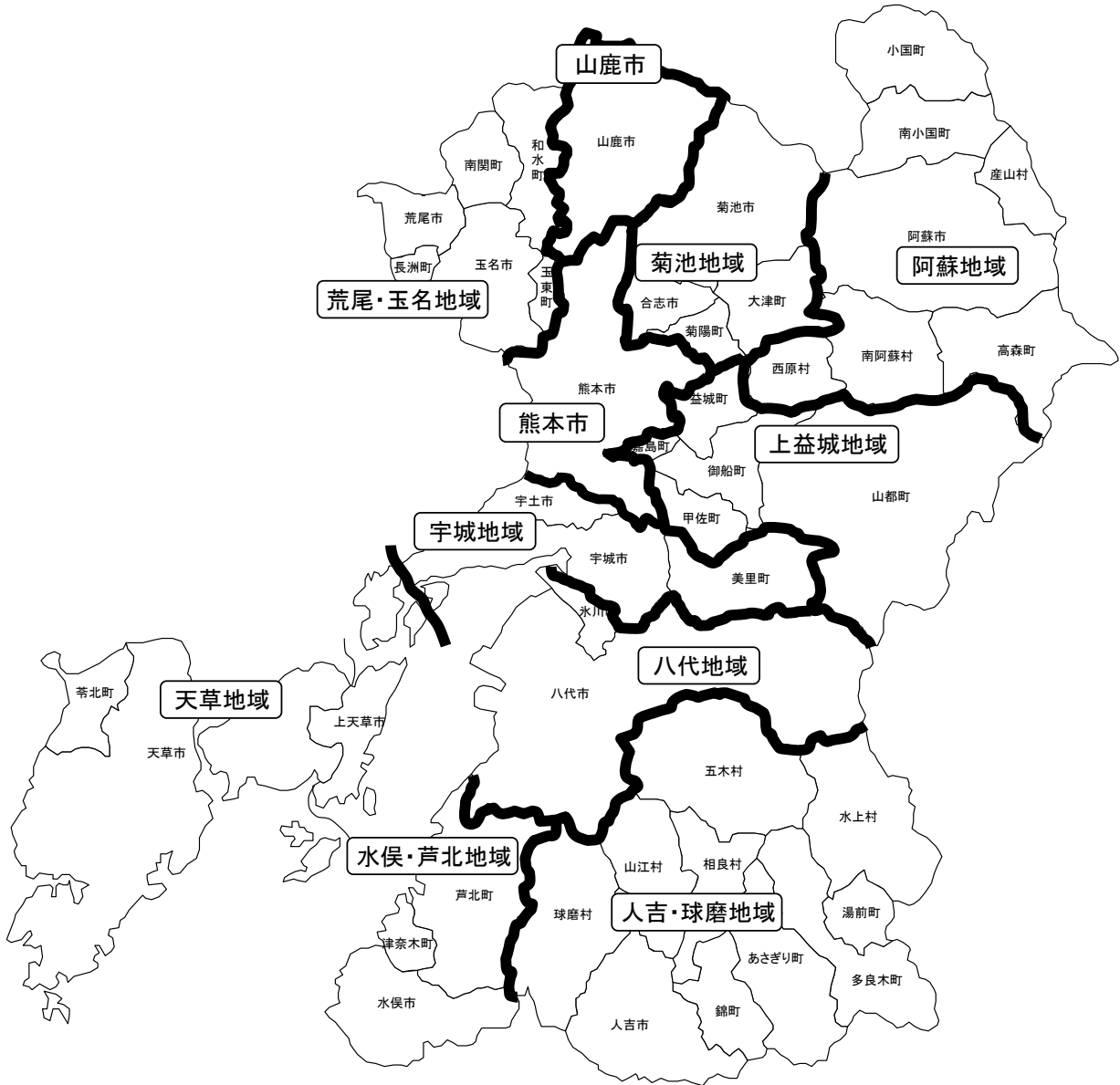
(注1) 平成17年～19年の調査は、当時実施していた観光計画期間における数値の推移を見るため、平成17年以降に合併した市町村についても合併前の市町村単位で集計していたが、平成20年以降は、合併後の市町村単位で集計している。

(参考) 平成17年以降合併した市町村一覧	
平成17年	旧芦北町、旧田浦町 → <b>芦北町</b> 旧三角町、旧不知火町、旧松橋町、旧小川町、旧豊野町 → <b>宇城市</b> 旧山鹿市、旧鹿北町、旧菊鹿町、旧鹿本町、旧鹿央町 → <b>山鹿市</b> 旧一の宮町、旧阿蘇町、旧波野村 → <b>阿蘇市</b> 旧蘇陽町、旧矢部町、旧清和村 → <b>山都町</b> 旧白水村、旧久木野村、旧長陽村 → <b>南阿蘇村</b> 旧菊池市、旧七城町、旧旭志村、旧泗水町 → <b>菊池市</b> 旧八代市、旧坂本村、旧千丁町、旧鏡町、旧東陽村、旧泉村 → <b>八代市</b> 旧竜北町、旧宮原町 → <b>氷川町</b> 旧玉名市、旧岱明町、旧横島町、旧天水町 → <b>玉名市</b>
平成18年	旧合志町、旧西合志町 → <b>合志市</b> 旧菊水町、旧三加和町 → <b>和水町</b> 旧本渡市、旧牛深市、旧有明町、旧御所浦町、旧倉岳町 旧栖本町、旧新和町、旧五和町、旧天草町、旧河浦町 → <b>天草市</b>
平成20年	熊本市、旧富合町 → <b>熊本市</b>
平成22年	熊本市、旧植木町、旧城南町 → <b>熊本市</b>

調査方法 県下全市町村へ、観光地点入込客数、宿泊客延べ人数等の調査を依頼し、市町村単位の調査結果を県において取りまとめた。

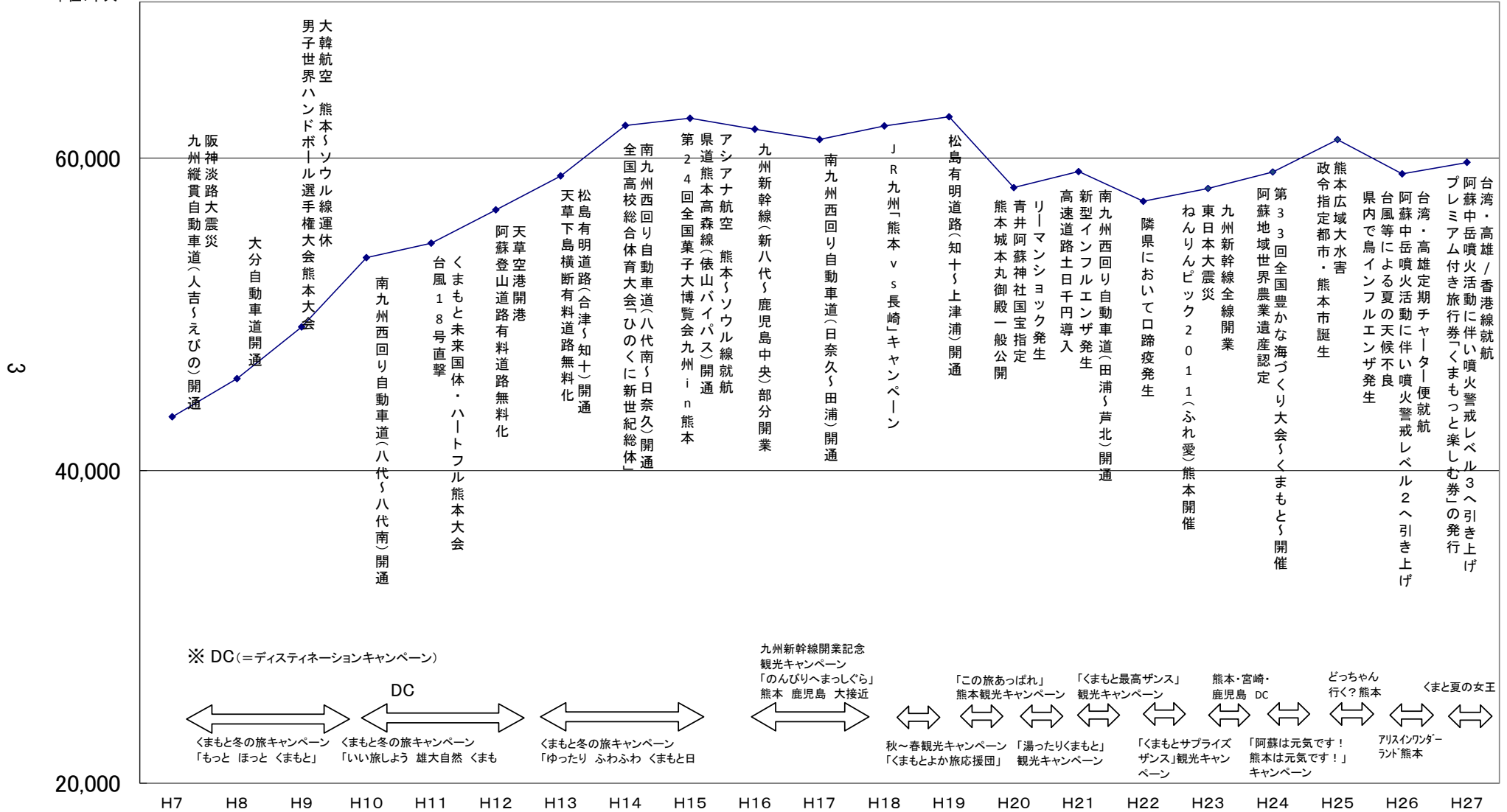
留意点 各統計数値は、端数処理をしているため表中の合計値と個々の数値の合計が一致しないことがある。

# 観光統計調査区分図



# 過去21年間の観光客総数の推移

単位:千人



# 1 概説

## (1) 県内の概要

観光客総数	59,723,645人	対前年比	1.2%増
日帰り客数	52,521,431人	対前年比	0.9%増
宿泊客数	7,202,214人	対前年比	4.0%増
うち外国人宿泊客数	643,831人	対前年比	33.1%増
観光消費額	301,756百万円	対前年比	3.4%増

平成27年における本県の観光客総数は、前年より734,579人増の59,723,645人（対前年比1.2%増）となった。その内訳は、日帰り客が456,602人増の52,521,431人（対前年比0.9%増）、宿泊客が277,977人増の7,202,214人（対前年比4.0%増）であった。

宿泊客の県内・県外別内訳は、県内客が14,441人増の1,087,499人（対前年比1.3%増）、県外客が263,536人増の6,114,715人（対前年比4.5%増）であった。

外国人宿泊客は、159,940人増の643,831人（対前年比33.1%増）であり、国・地域別に見ると、韓国、台湾、中国の順となっている。

平成27年9月に阿蘇中岳第一火口が噴火し、噴火警戒レベルが2から3へ引き上げられるなど、マイナスの要因があったが、プレミアム付き旅行券「くまもっと楽しむ券」の発行や、県内で世界遺産の登録や日本遺産の認定が相次ぎ、注目度が高まったことが奏功し、全カテゴリーで増加した。

また、外国人宿泊客については、台湾・高雄や香港から阿蘇くまもと空港への国際定期便就航や、円安の継続、くまモン人気の定着等により、調査開始以来初めて40万人を超えた一昨年と昨年をさらに上回り、初めて60万人を超え過去最高を記録した。

さらに、観光消費額については、前年より約100億円増の約3,018億円（対前年比3.4%増）であった。その内訳は、宿泊客の観光消費が約41億円増の約1,124億円（対前年比3.8%増）、日帰り客の観光消費額が約59億円増の約1,893億円（対前年比3.2%増）であり、観光客一人当たりの観光消費額は、宿泊客が15,613円（対前年比0.2%減）、日帰り客が3,604円（対前年比2.3%増）となっている。

## (2) 地域別概要

地域	( ) 内は対前年比		概要
熊本市	観光客総数	5,607,000 (100.7%)	県外の日帰り客数は減少したものの、「ふるさと旅行券」効果による国内客の増や、円安効果等による外国人観光客の増加により宿泊客数が増加したため、観光客総数としては横ばいになった。
	日帰り客数	2,969,363 (96.2%)	
	宿泊客数	2,637,637 (106.4%)	
阿蘇地域	観光客総数	15,855,530 (100.4%)	阿蘇中岳第一火口の噴火とそれに伴う噴火警戒レベル2から3への引き上げによりマイナスの影響があったが、「くまもっと楽しむ券」等旅行券の販売による国内宿泊客の増加及び外国人観光客総数の大幅な増加により、全項目で横ばいとなった。
	日帰り客数	13,895,061 (100.5%)	
	宿泊客数	1,960,469 (99.7%)	

天草地域	観光客総数	4,591,801	(103.9%)	前年と比べて天候に恵まれたことや、「くまもつと楽しむ券」の発売、天草五橋開通50周年等のプロモーション効果により県内客が増加し、観光客総数が初めて450万人を突破した。
	日帰り客数	4,052,312	(104.0%)	
	宿泊客数	539,489	(103.6%)	
山鹿市	観光客総数	4,041,902	(104.2%)	複数の旅館が廃業したものの、「くまもつと楽しむ券」等が奏功し宿泊客数が増加した。また、菊鹿温泉でパック商品を造成したことによる団体客の増加や、観光施設での団体レクリエーション利用客の増加、物産館の大規模改修等により、日帰り客数も増加した。
	日帰り客数	3,757,243	(104.3%)	
	宿泊客数	284,659	(103.4%)	
荒尾・玉名地域	観光客総数	6,571,393	(100.3%)	日帰り客数は、イベント時の悪天候にもかかわらず、万田坑が7月に世界文化遺産に登録されたことにより横ばいとなり、宿泊客数は、宿泊施設の新規オープンや「ふるさと旅行券」の販売により増加した。
	日帰り客数	6,180,630	(99.9%)	
	宿泊客数	390,763	(107.1%)	
菊池地域	観光客総数	7,198,639	(102.1%)	観光施設のアトラクション新設や、昨年天候不良で開催されなかったイベントが開催されたこと等により日帰り客数はやや増加し、宿泊客数は、前年オープンした宿泊施設が年間を通して営業したこと等により増加した。
	日帰り客数	6,636,793	(101.5%)	
	宿泊客数	561,846	(109.7%)	
八代地域	観光客総数	3,524,393	(103.2%)	前年と比べてイベント開催時に天候に恵まれたことや、八代港へのクルーズ船寄港が増加したことにより日帰り客数は増加。海外（特に韓国）のエージェントと宿泊施設が提携したことにより外国人観光客が増加し、宿泊客数もやや増加した。
	日帰り客数	3,250,711	(103.3%)	
	宿泊客数	273,682	(102.2%)	
人吉・球磨地域	観光客総数	3,175,390	(101.8%)	4月に日本遺産の認定を受けたことで話題性が高まり、「青井阿蘇神社」や「相良三十三観音」への参拝客が増加。また「鉄道ミュージアム」等新たな観光施設のオープンにより、日帰り客数・宿泊客数ともにやや増加している。
	日帰り客数	2,928,065	(101.9%)	
	宿泊客数	247,325	(101.3%)	
水俣・芦北地域	観光客総数	2,724,944	(100.8%)	新規開業した宿泊施設がある一方で、老舗旅館の廃業等があり、宿泊客数はやや減少した。日帰り客数は、夏季に天候に恵まれたことによる海水浴客の増加や各種イベントの開催等によりやや増加した。
	日帰り客数	2,584,513	(101.0%)	
	宿泊客数	140,431	(97.5%)	
宇城地域	観光客総数	4,092,282	(101.5%)	天候不良によるイベント中止や工事による休館等マイナスの要因あったが、新施設のオープンや、三角西港が7月に世界文化遺産に登録されたことにより、宿泊客・日帰り客数ともに増加した。
	日帰り客数	4,009,344	(101.3%)	
	宿泊客数	82,938	(109.8%)	
上益城地域	観光客総数	2,340,371	(95.1%)	宿泊施設の営業努力等により宿泊客数は増加したが、地域のイベント時の天候不良や大規模イベントの減少などが遠因し、日帰り客が減少したことにより、観光客総数にまで影響した。
	日帰り客数	2,257,396	(94.5%)	
	宿泊客数	82,975	(111.6%)	

## 2 観光客総数

### (1) 日帰り・宿泊別及び県内・県外別観光客数

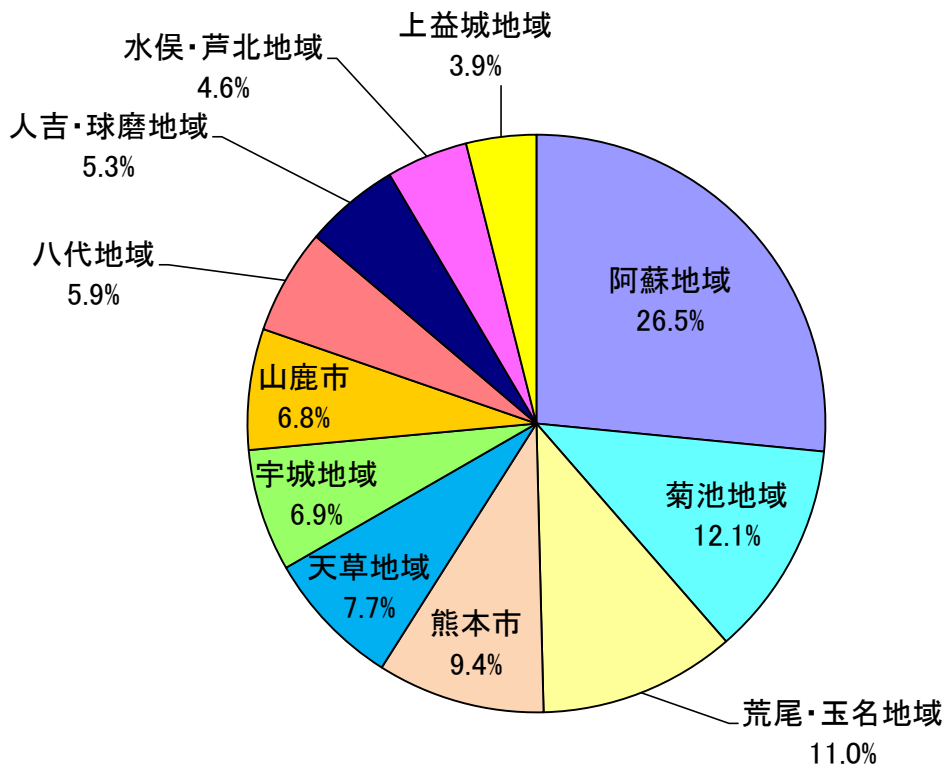
	日帰り客							宿泊客						
	平成26年			平成27年			対前 年 比	平成26年			平成27年			対前 年 比
	県内	県外	総数	県内	県外	総数		県内	県外	総数	県内	県外	総数	
熊本市	337,787	2,748,754	3,086,541	360,284	2,609,079	2,969,363	96.2%	15,143	2,464,316	2,479,459	13,115	2,624,522	2,637,637	106.4%
阿蘇地域	6,527,777	7,298,411	13,826,188	6,587,657	7,307,404	13,895,061	100.5%	322,227	1,643,440	1,965,667	333,948	1,626,521	1,960,469	99.7%
天草地域	2,432,767	1,465,288	3,898,055	2,682,249	1,370,063	4,052,312	104.0%	211,057	309,535	520,592	214,673	324,816	539,489	103.6%
山鹿市	2,160,000	1,443,285	3,603,285	2,267,374	1,489,869	3,757,243	104.3%	82,907	192,480	275,387	76,554	208,105	284,659	103.4%
荒尾・玉名 地	3,274,546	2,911,049	6,185,595	3,187,639	2,992,991	6,180,630	99.9%	62,111	302,660	364,771	46,607	344,156	390,763	107.1%
菊池地域	4,353,102	2,185,312	6,538,414	4,321,687	2,315,106	6,636,793	101.5%	109,549	402,848	512,397	111,101	450,745	561,846	109.7%
八代地域	2,676,246	472,037	3,148,283	2,813,845	436,866	3,250,711	103.3%	65,835	202,002	267,837	91,719	181,963	273,682	102.2%
人吉・球磨 地	1,973,998	900,449	2,874,447	2,014,690	913,375	2,928,065	101.9%	74,969	169,164	244,133	79,330	167,995	247,325	101.3%
水俣・芦北 地	2,129,833	428,474	2,558,307	2,143,963	440,550	2,584,513	101.0%	79,368	64,732	144,100	69,951	70,480	140,431	97.5%
宇城地域	3,335,427	622,650	3,958,077	3,353,235	656,109	4,009,344	101.3%	26,077	49,447	75,524	26,358	56,580	82,938	109.8%
上益城 地	1,951,711	435,926	2,387,637	1,839,926	417,470	2,257,396	94.5%	23,815	50,555	74,370	24,143	58,832	82,975	111.6%
合計	31,153,194	20,911,635	52,064,829	31,572,549	20,948,882	52,521,431	100.9%	1,073,058	5,851,179	6,924,237	1,087,499	6,114,715	7,202,214	104.0%
外国 宿泊客	-	-	-	-	-	-	-	-	-	483,891	-	-	643,831	133.1%



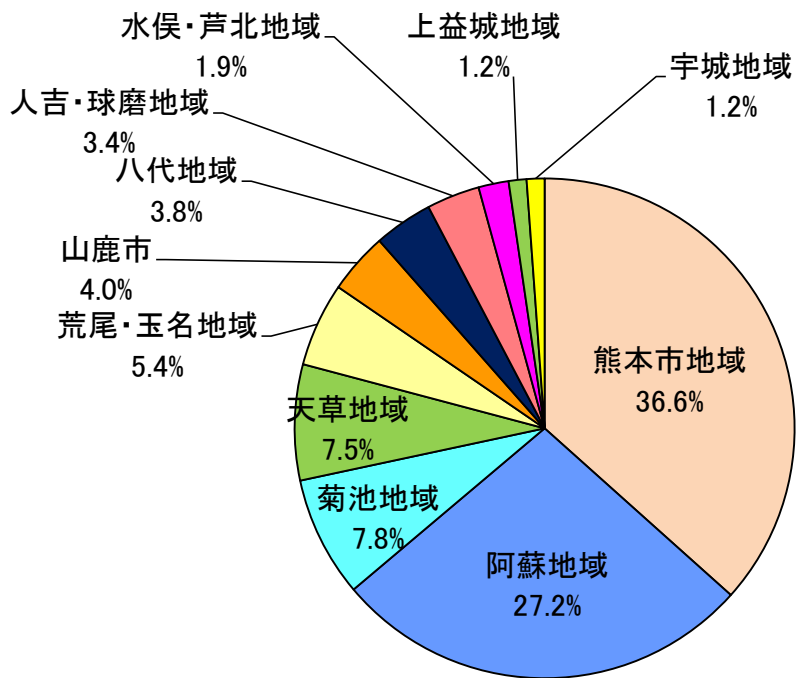
(単位:人)

県内客			県外客			合 計		
平成26年	平成27年	対前年比	平成26年	平成27年	対前年比	平成26年	平成27年	対前年比
352,930	373,399	105.8%	5,213,070	5,233,601	100.4%	5,566,000	5,607,000	100.7%
6,850,004	6,921,605	101.0%	8,941,851	8,933,925	99.9%	15,791,855	15,855,530	100.4%
2,643,824	2,896,922	109.6%	1,774,823	1,694,879	95.5%	4,418,647	4,591,801	103.9%
2,242,907	2,343,928	104.5%	1,635,765	1,697,974	103.8%	3,878,672	4,041,902	104.2%
3,336,657	3,234,246	96.9%	3,213,709	3,337,147	103.8%	6,550,366	6,571,393	100.3%
4,462,651	4,432,788	99.3%	2,588,160	2,765,851	106.9%	7,050,811	7,198,639	102.1%
2,742,081	2,905,564	106.0%	674,039	618,829	91.8%	3,416,120	3,524,393	103.2%
2,048,967	2,094,020	102.2%	1,069,613	1,081,370	101.1%	3,118,580	3,175,390	101.8%
2,209,201	2,213,914	100.2%	493,206	511,030	103.6%	2,702,407	2,724,944	100.8%
3,361,504	3,379,593	100.5%	672,097	712,689	106.0%	4,033,601	4,092,282	101.5%
1,975,526	1,864,069	94.4%	486,481	476,302	97.9%	2,462,007	2,340,371	95.1%
32,226,252	32,660,048	101.3%	26,762,814	27,063,597	101.1%	58,989,066	59,723,645	101.2%
—	—	—	—	—	—	483,891	643,831	133.1%

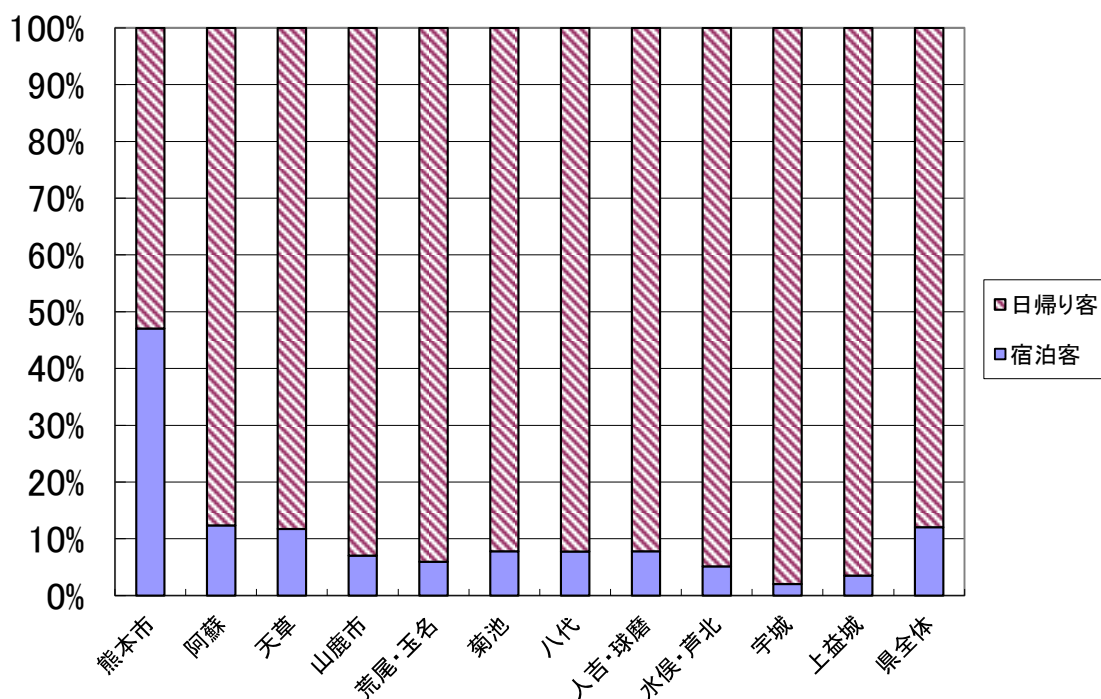
## (2) 観光客総数における各地域の占める割合



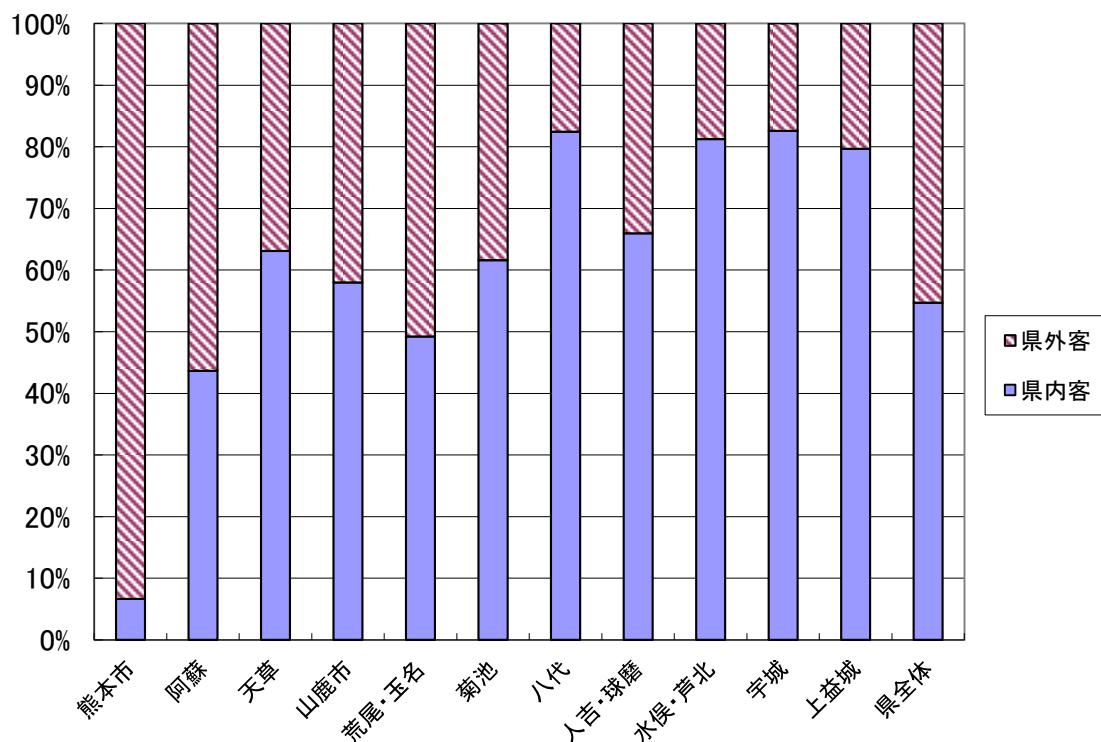
## (3) 宿泊客総数における各地域の占める割合



(4) 地域別にみる宿泊客・日帰り客の割合



(5) 地域別にみる県内観光客・県外観光客の割合



(6) 月別・地域別観光客数(平成27年)

	1 月	2 月	3 月	4 月	5 月	6 月
熊本市	366,400	361,256	669,915	472,878	572,856	332,639
日帰り客	161,520	150,491	449,787	268,626	347,610	130,964
宿泊客	204,880	210,765	220,128	204,252	225,246	201,675
阿蘇地域	1,126,625	897,040	1,262,176	1,372,343	1,596,181	919,166
日帰り客	998,297	777,768	1,093,875	1,198,773	1,412,089	804,701
宿泊客	128,328	119,272	168,301	173,570	184,092	114,465
天草地域	261,720	260,451	335,957	370,307	446,227	294,338
日帰り客	231,494	229,841	294,362	329,247	390,880	257,615
宿泊客	30,226	30,610	41,595	41,060	55,347	36,723
山鹿市	318,908	305,724	341,391	338,204	401,407	289,982
日帰り客	297,979	284,132	318,136	319,581	374,020	272,375
宿泊客	20,929	21,592	23,255	18,623	27,387	17,607
荒尾・玉名地域	680,425	422,268	605,196	524,080	751,054	494,007
日帰り客	652,877	395,682	569,454	495,182	715,043	469,595
宿泊客	27,548	26,586	35,742	28,898	36,011	24,412
菊池地域	582,459	630,301	574,045	607,286	697,079	478,814
日帰り客	545,151	592,205	526,013	560,749	646,872	442,122
宿泊客	37,308	38,096	48,032	46,537	50,207	36,692
八代地域	215,447	222,243	265,305	244,252	378,328	243,526
日帰り客	195,380	201,726	240,798	224,757	351,140	226,450
宿泊客	20,067	20,517	24,507	19,495	27,188	17,076
人吉・球磨地域	333,125	177,972	264,107	288,461	319,393	176,160
日帰り客	317,154	161,481	243,583	270,460	296,844	160,364
宿泊客	15,971	16,491	20,524	18,001	22,549	15,796
水俣・芦北地域	176,144	171,499	246,503	209,222	341,369	180,124
日帰り客	168,645	164,431	236,037	199,806	326,779	170,036
宿泊客	7,499	7,068	10,466	9,416	14,590	10,088
宇城地域	350,463	270,695	414,003	337,900	381,220	282,212
日帰り客	345,746	265,399	406,635	331,218	374,132	277,060
宿泊客	4,717	5,296	7,368	6,682	7,088	5,152
上益城地域	171,297	127,318	199,252	136,522	282,761	108,497
日帰り客	166,303	122,356	192,791	130,166	274,428	103,826
宿泊客	4,994	4,962	6,461	6,356	8,333	4,671
合計	4,583,013	3,846,767	5,177,850	4,901,455	6,167,875	3,799,465
日帰り客	4,080,546	3,345,512	4,571,471	4,328,565	5,509,837	3,315,108
宿泊客	502,467	501,255	606,379	572,890	658,038	484,357
外国人宿泊客	47,345	56,892	59,092	61,089	46,639	41,034

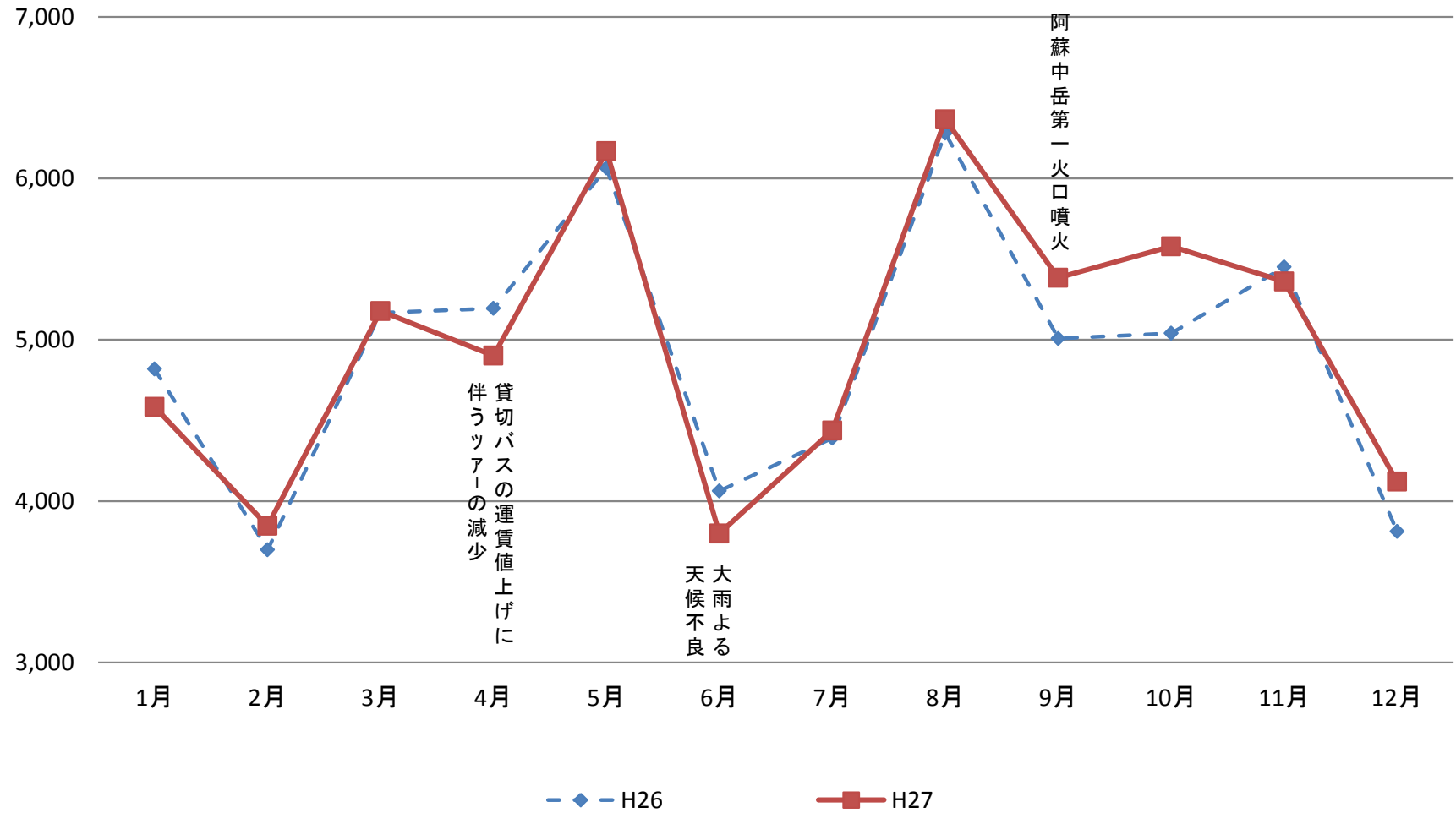
(注)外国人宿泊客は合計の内数である。

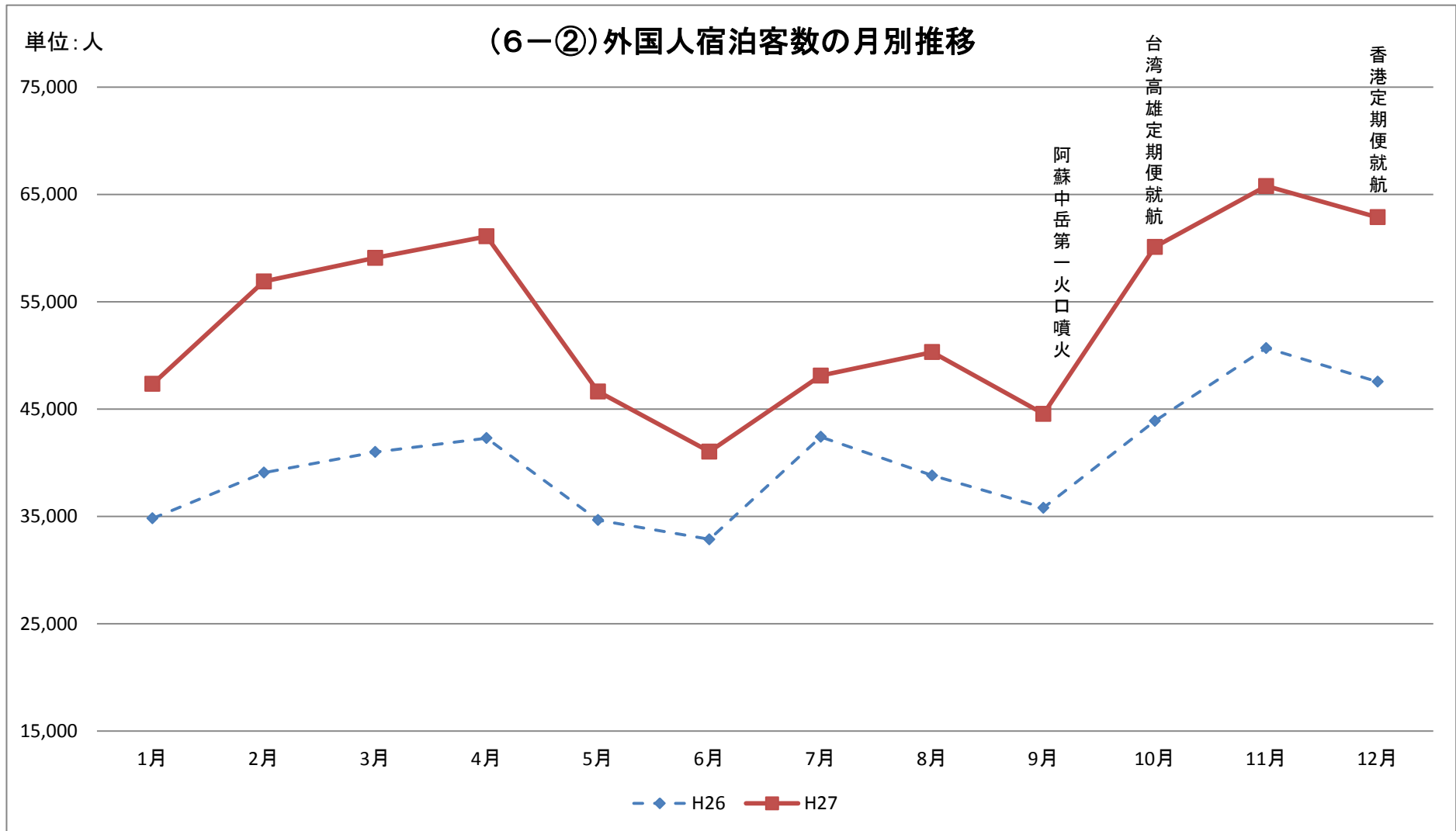
(単位:人)

7 月	8 月	9 月	10 月	11 月	12 月	合 計
<b>351,541</b>	<b>525,375</b>	<b>507,166</b>	<b>550,406</b>	<b>526,687</b>	<b>369,881</b>	<b>5,607,000</b>
133,195	288,706	282,736	313,069	298,861	143,798	2,969,363
218,346	236,669	224,430	237,337	227,826	226,083	2,637,637
<b>1,214,515</b>	<b>1,967,829</b>	<b>1,584,207</b>	<b>1,501,048</b>	<b>1,334,665</b>	<b>1,079,735</b>	<b>15,855,530</b>
1,062,181	1,703,250	1,412,336	1,335,676	1,164,273	931,842	13,895,061
152,334	264,579	171,871	165,372	170,392	147,893	1,960,469
<b>430,768</b>	<b>582,557</b>	<b>430,881</b>	<b>389,520</b>	<b>413,991</b>	<b>375,084</b>	<b>4,591,801</b>
389,063	514,131	380,095	338,264	363,464	333,856	4,052,312
41,705	68,426	50,786	51,256	50,527	41,228	539,489
<b>324,217</b>	<b>392,282</b>	<b>339,484</b>	<b>344,427</b>	<b>342,178</b>	<b>303,698</b>	<b>4,041,902</b>
301,719	354,322	315,870	319,812	316,591	282,706	3,757,243
22,498	37,960	23,614	24,615	25,587	20,992	284,659
<b>425,543</b>	<b>581,663</b>	<b>545,851</b>	<b>553,653</b>	<b>530,651</b>	<b>457,002</b>	<b>6,571,393</b>
398,895	538,574	515,660	515,486	492,786	421,396	6,180,630
26,648	43,089	30,191	38,167	37,865	35,606	390,763
<b>518,478</b>	<b>692,284</b>	<b>564,564</b>	<b>611,748</b>	<b>760,887</b>	<b>480,694</b>	<b>7,198,639</b>
471,136	636,200	514,605	558,208	707,022	436,510	6,636,793
47,342	56,084	49,959	53,540	53,865	44,184	561,846
<b>223,941</b>	<b>308,376</b>	<b>295,512</b>	<b>480,168</b>	<b>399,814</b>	<b>247,481</b>	<b>3,524,393</b>
202,887	278,108	270,887	457,223	375,219	226,136	3,250,711
21,054	30,268	24,625	22,945	24,595	21,345	273,682
<b>208,981</b>	<b>327,119</b>	<b>270,210</b>	<b>320,649</b>	<b>317,144</b>	<b>172,069</b>	<b>3,175,390</b>
190,180	297,481	245,880	297,473	292,883	154,282	2,928,065
18,801	29,638	24,330	23,176	24,261	17,787	247,325
<b>248,753</b>	<b>306,137</b>	<b>223,316</b>	<b>204,771</b>	<b>214,230</b>	<b>202,876</b>	<b>2,724,944</b>
234,561	287,724	207,598	192,131	203,752	193,013	2,584,513
14,192	18,413	15,718	12,640	10,478	9,863	140,431
<b>301,964</b>	<b>342,014</b>	<b>361,071</b>	<b>389,903</b>	<b>364,134</b>	<b>296,703</b>	<b>4,092,282</b>
294,625	331,166	352,206	382,667	357,652	290,838	4,009,344
7,339	10,848	8,865	7,236	6,482	5,865	82,938
<b>188,273</b>	<b>339,019</b>	<b>261,515</b>	<b>232,807</b>	<b>156,674</b>	<b>136,436</b>	<b>2,340,371</b>
181,129	325,393	253,693	226,221	150,220	130,870	2,257,396
7,144	13,626	7,822	6,586	6,454	5,566	82,975
<b>4,436,974</b>	<b>6,364,655</b>	<b>5,383,777</b>	<b>5,579,100</b>	<b>5,361,055</b>	<b>4,121,659</b>	<b>59,723,645</b>
3,859,571	5,555,055	4,751,566	4,936,230	4,722,723	3,545,247	52,521,431
577,403	809,600	632,211	642,870	638,332	576,412	7,202,214
<b>48,117</b>	<b>50,303</b>	<b>44,555</b>	<b>60,106</b>	<b>65,785</b>	<b>62,874</b>	<b>643,831</b>

単位:千人

### (6-①)観光客総数の月別推移





(7) 月別・地域別 県内県外別観光客数(平成27年)

	1 月	2 月	3 月	4 月	5 月	6 月
熊本市	366,400	361,256	669,915	472,878	572,856	332,639
県内	24,400	24,056	44,613	31,492	38,150	22,152
県外	342,000	337,200	625,302	441,386	534,706	310,487
阿蘇地域	1,126,625	897,040	1,262,176	1,372,343	1,596,181	919,166
県内	474,619	407,169	544,939	585,116	680,698	427,235
県外	652,006	489,871	717,237	787,227	915,483	491,931
天草地域	261,720	260,451	335,957	370,307	446,227	294,338
県内	170,444	170,370	206,645	231,334	266,295	185,256
県外	91,276	90,081	129,312	138,973	179,932	109,082
山鹿市	318,908	305,724	341,391	338,204	401,407	289,982
県内	188,058	179,982	205,251	198,119	223,950	173,959
県外	130,850	125,742	136,140	140,085	177,457	116,023
荒尾・玉名地域	680,425	422,268	605,196	524,080	751,054	494,007
県内	382,796	223,780	311,630	275,713	321,073	212,412
県外	297,629	198,488	293,566	248,367	429,981	281,595
菊池地域	582,459	630,301	574,045	607,286	697,079	478,814
県内	398,286	454,990	344,640	368,669	418,820	291,928
県外	184,173	175,311	229,405	238,617	278,259	186,886
八代地域	215,447	222,243	265,305	244,252	378,328	243,526
県内	184,631	188,816	224,525	209,803	310,706	212,310
県外	30,816	33,427	40,780	34,449	67,622	31,216
人吉・球磨地域	333,125	177,972	264,107	288,461	319,393	176,160
県内	219,847	119,961	183,862	196,347	198,841	124,108
県外	113,278	58,011	80,245	92,114	120,552	52,052
水俣・芦北地域	176,144	171,499	246,503	209,222	341,369	180,124
県内	146,884	143,415	199,936	172,792	259,960	151,391
県外	29,260	28,084	46,567	36,430	81,409	28,733
宇城地域	350,463	270,695	414,003	337,900	381,220	282,212
県内	284,335	226,163	343,506	284,281	317,945	243,197
県外	66,128	44,532	70,497	53,619	63,275	39,015
上益城地域	171,297	127,318	199,252	136,522	282,761	108,497
県内	136,447	109,075	169,104	107,343	209,390	83,750
県外	34,850	18,243	30,148	29,179	73,371	24,747
合計	4,583,013	3,846,767	5,177,850	4,901,455	6,167,875	3,799,465
県内	2,610,747	2,247,777	2,778,651	2,661,009	3,245,828	2,127,698
県外	1,972,266	1,598,990	2,399,199	2,240,446	2,922,047	1,671,767



(単位:人)

7 月	8 月	9 月	10 月	11 月	12 月	合 計
<b>351,541</b>	<b>525,375</b>	<b>507,166</b>	<b>550,406</b>	<b>526,687</b>	<b>369,881</b>	<b>5,607,000</b>
23,411	34,988	33,775	36,655	35,074	24,633	373,399
328,130	490,387	473,391	513,751	491,613	345,248	5,233,601
<b>1,214,515</b>	<b>1,967,829</b>	<b>1,584,207</b>	<b>1,501,048</b>	<b>1,334,665</b>	<b>1,079,735</b>	<b>15,855,530</b>
558,864	828,075	687,380	679,395	595,466	452,649	6,921,605
655,651	1,139,754	896,827	821,653	739,199	627,086	8,933,925
<b>430,768</b>	<b>582,557</b>	<b>430,881</b>	<b>389,520</b>	<b>413,991</b>	<b>375,084</b>	<b>4,591,801</b>
293,147	366,932	264,209	240,042	255,170	247,078	2,896,922
137,621	215,625	166,672	149,478	158,821	128,006	1,694,879
<b>324,217</b>	<b>392,282</b>	<b>339,484</b>	<b>344,427</b>	<b>342,178</b>	<b>303,698</b>	<b>4,041,902</b>
191,278	211,371	198,075	198,055	195,192	180,638	2,343,928
132,939	180,911	141,409	146,372	146,986	123,060	1,697,974
<b>425,543</b>	<b>581,663</b>	<b>545,851</b>	<b>553,653</b>	<b>530,651</b>	<b>457,002</b>	<b>6,571,393</b>
216,828	269,167	263,994	275,067	259,655	222,131	3,234,246
208,715	312,496	281,857	278,586	270,996	234,871	3,337,147
<b>518,478</b>	<b>692,284</b>	<b>564,564</b>	<b>611,748</b>	<b>760,887</b>	<b>480,694</b>	<b>7,198,639</b>
314,285	408,085	321,291	359,224	464,129	288,441	4,432,788
204,193	284,199	243,273	252,524	296,758	192,253	2,765,851
<b>223,941</b>	<b>308,376</b>	<b>295,512</b>	<b>480,168</b>	<b>399,814</b>	<b>247,481</b>	<b>3,524,393</b>
191,624	256,929	251,699	356,156	305,290	213,075	2,905,564
32,317	51,447	43,813	124,012	94,524	34,406	618,829
<b>208,981</b>	<b>327,119</b>	<b>270,210</b>	<b>320,649</b>	<b>317,144</b>	<b>172,069</b>	<b>3,175,390</b>
134,041	214,330	172,585	197,288	207,860	124,950	2,094,020
74,940	112,789	97,625	123,361	109,284	47,119	1,081,370
<b>248,753</b>	<b>306,137</b>	<b>223,316</b>	<b>204,771</b>	<b>214,230</b>	<b>202,876</b>	<b>2,724,944</b>
204,908	239,495	182,899	172,629	175,356	164,249	2,213,914
43,845	66,642	40,417	32,142	38,874	38,627	511,030
<b>301,964</b>	<b>342,014</b>	<b>361,071</b>	<b>389,903</b>	<b>364,134</b>	<b>296,703</b>	<b>4,092,282</b>
254,351	283,266	293,456	310,711	288,631	249,751	3,379,593
47,613	58,748	67,615	79,192	75,503	46,952	712,689
<b>188,273</b>	<b>339,019</b>	<b>261,515</b>	<b>232,807</b>	<b>156,674</b>	<b>136,436</b>	<b>2,340,371</b>
151,113	279,940	212,159	181,142	110,713	113,893	1,864,069
37,160	59,079	49,356	51,665	45,961	22,543	476,302
<b>4,436,974</b>	<b>6,364,655</b>	<b>5,383,777</b>	<b>5,579,100</b>	<b>5,361,055</b>	<b>4,121,659</b>	<b>59,723,645</b>
2,533,850	3,392,578	2,881,522	3,006,364	2,892,536	2,281,488	32,660,048
1,903,124	2,972,077	2,502,255	2,572,736	2,468,519	1,840,171	27,063,597

## (8) 過去10年間の地域別観光客数

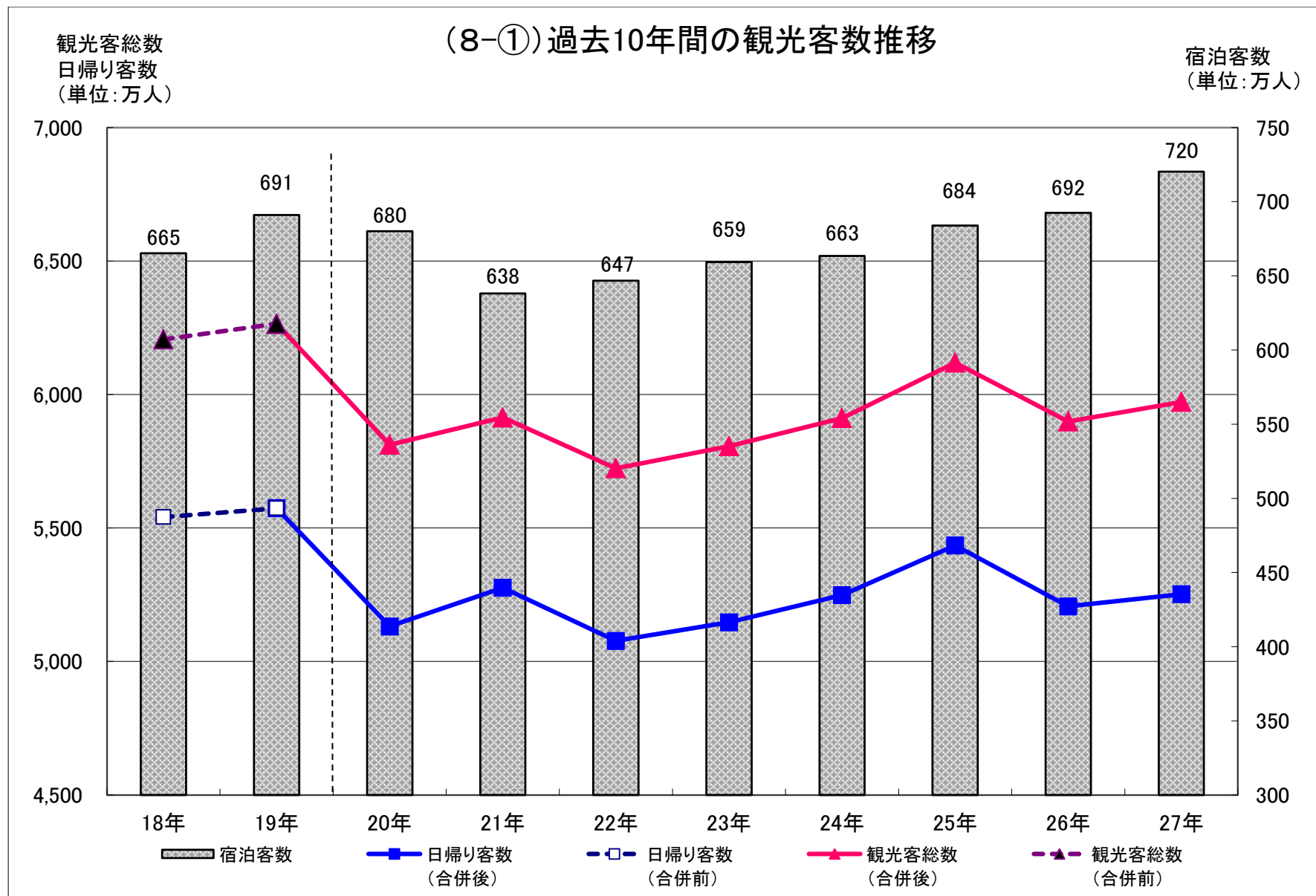
		平成18年	平成19年	平成20年	平成21年	平成22年
熊 本 市		<b>4,292,000</b>	<b>4,670,000</b>	<b>5,718,000</b>	<b>5,482,000</b>	<b>5,327,000</b>
	日帰り客	2,448,800	2,718,100	3,642,900	3,574,569	3,230,955
	宿泊客	1,843,200	1,951,900	2,075,100	1,907,431	2,096,045
阿 蘇 地 域		<b>18,515,600</b>	<b>18,645,600</b>	<b>17,112,400</b>	<b>17,362,701</b>	<b>17,528,179</b>
	日帰り客	16,385,700	16,355,400	15,016,300	15,350,625	15,463,288
	宿泊客	2,129,800	2,290,200	2,096,000	2,012,076	2,064,891
天 草 地 域		<b>4,090,200</b>	<b>4,101,000</b>	<b>3,887,400</b>	<b>3,976,307</b>	<b>4,339,926</b>
	日帰り客	3,494,100	3,510,900	3,361,000	3,430,893	3,826,505
	宿泊客	596,000	590,100	526,400	545,414	513,421
山 鹿 市		<b>4,277,100</b>	<b>4,143,200</b>	<b>3,969,300</b>	<b>3,821,889</b>	<b>3,577,901</b>
	日帰り客	3,784,800	3,647,400	3,476,500	3,372,489	3,268,469
	宿泊客	492,300	495,800	492,800	449,400	309,432
荒 尾・玉 名 地 域		<b>7,323,000</b>	<b>7,332,700</b>	<b>6,483,400</b>	<b>6,503,453</b>	<b>5,999,276</b>
	日帰り客	7,006,600	7,016,400	6,178,000	6,206,357	5,672,115
	宿泊客	316,400	316,200	305,400	297,096	327,161
菊 池 地 域		<b>10,373,400</b>	<b>10,450,800</b>	<b>7,568,200</b>	<b>7,981,733</b>	<b>6,719,654</b>
	日帰り客	9,863,700	9,922,500	7,023,400	7,546,459	6,306,375
	宿泊客	509,700	528,300	544,800	435,274	413,279
八 代 地 域		<b>2,492,000</b>	<b>2,783,600</b>	<b>3,186,100</b>	<b>3,334,896</b>	<b>3,340,396</b>
	日帰り客	2,294,500	2,589,700	2,979,800	3,135,838	3,118,480
	宿泊客	197,500	193,900	206,300	199,058	221,916
人 吉・球 磨 地 域		<b>2,816,300</b>	<b>2,690,200</b>	<b>2,839,600</b>	<b>3,120,882</b>	<b>2,947,113</b>
	日帰り客	2,560,000	2,445,800	2,584,100	2,860,089	2,710,634
	宿泊客	256,300	244,300	255,500	260,793	236,479
水 俣・芦 北 地 域		<b>1,769,000</b>	<b>1,581,000</b>	<b>1,652,900</b>	<b>1,941,478</b>	<b>1,865,300</b>
	日帰り客	1,617,100	1,438,500	1,510,700	1,812,733	1,751,451
	宿泊客	151,900	142,400	142,100	128,745	113,849
宇 城 地 域		<b>3,804,300</b>	<b>4,041,300</b>	<b>3,678,300</b>	<b>3,524,728</b>	<b>3,626,029</b>
	日帰り客	3,717,900	3,954,600	3,590,500	3,444,862	3,530,242
	宿泊客	86,400	86,700	87,800	79,866	95,787
上 益 城 地 域		<b>2,310,500</b>	<b>2,208,000</b>	<b>2,019,900</b>	<b>2,088,562</b>	<b>1,966,789</b>
	日帰り客	2,238,500	2,138,700	1,950,900	2,022,492	1,891,980
	宿泊客	72,000	69,400	68,900	66,070	74,809
合 計		<b>62,063,300</b>	<b>62,647,400</b>	<b>58,115,500</b>	<b>59,138,629</b>	<b>57,237,563</b>
	日帰り客	55,411,800	55,738,100	51,314,200	52,757,406	50,770,494
	宿泊客	6,651,500	6,909,300	6,801,300	6,381,223	6,467,069
	県 内	35,476,400	34,973,500	31,709,800	33,004,776	32,610,780
	県 外	26,653,000	27,673,900	26,405,700	26,133,853	24,626,783
外 国 人 宿 泊 客	<b>297,172</b>	<b>398,374</b>	<b>359,839</b>	<b>201,076</b>	<b>334,578</b>	

(注1) 平成18年～19年は合併前の市町村単位で集計し、平成20年以降は合併後の市町村単位で集計したもの。

(注2) 外国人宿泊客は合計の内数である。

(単位:人)

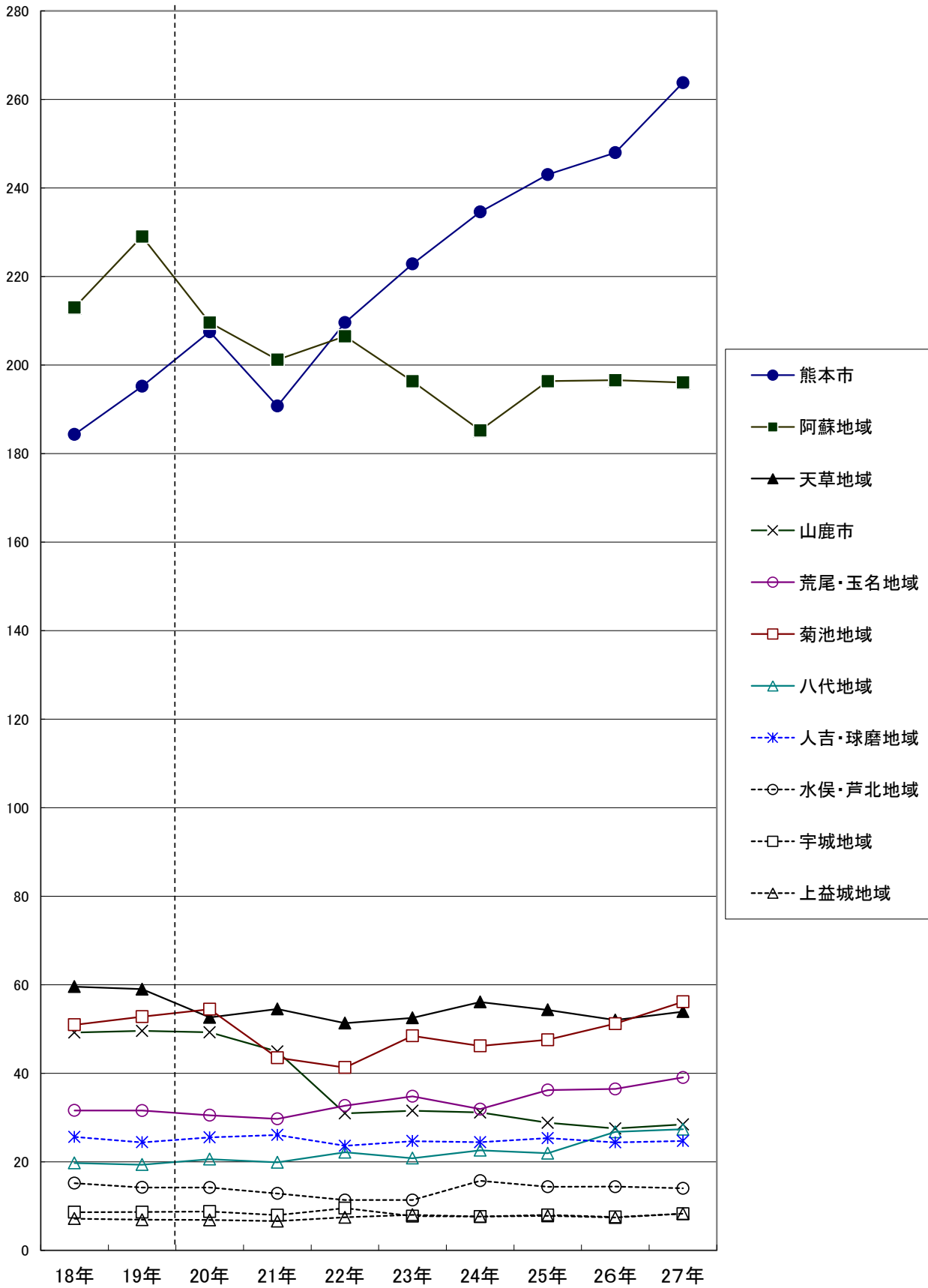
平成23年	平成24年	平成25年	平成26年	平成27年	対前年比
<b>5,468,000</b>	<b>5,229,000</b>	<b>5,441,000</b>	<b>5,566,000</b>	<b>5,607,000</b>	100.7%
3,239,788	2,883,078	3,010,766	3,086,541	2,969,363	96.2%
2,228,212	2,345,922	2,430,234	2,479,459	2,637,637	106.4%
<b>17,117,641</b>	<b>16,559,613</b>	<b>17,619,212</b>	<b>15,791,855</b>	<b>15,855,530</b>	100.4%
15,154,378	14,707,171	15,655,787	13,826,188	13,895,061	100.5%
1,963,263	1,852,442	1,963,425	1,965,667	1,960,469	99.7%
<b>4,315,806</b>	<b>4,419,856</b>	<b>4,434,376</b>	<b>4,418,647</b>	<b>4,591,801</b>	103.9%
3,790,518	3,858,616	3,890,996	3,898,055	4,052,312	104.0%
525,288	561,240	543,380	520,592	539,489	103.6%
<b>3,769,228</b>	<b>3,819,932</b>	<b>3,824,000</b>	<b>3,878,672</b>	<b>4,041,902</b>	104.2%
3,453,575	3,508,322	3,535,636	3,603,285	3,757,243	104.3%
315,653	311,610	288,364	275,387	284,659	103.4%
<b>6,054,583</b>	<b>6,620,083</b>	<b>6,764,884</b>	<b>6,550,366</b>	<b>6,571,393</b>	100.3%
5,706,481	6,300,729	6,402,594	6,185,595	6,180,630	99.9%
348,102	319,354	362,290	364,771	390,763	107.1%
<b>7,206,808</b>	<b>6,780,485</b>	<b>7,021,359</b>	<b>7,050,811</b>	<b>7,198,639</b>	102.1%
6,722,027	6,318,594	6,545,397	6,538,414	6,636,793	101.5%
484,781	461,891	475,962	512,397	561,846	109.7%
<b>3,257,509</b>	<b>3,469,503</b>	<b>3,628,623</b>	<b>3,416,120</b>	<b>3,524,393</b>	103.2%
3,049,101	3,243,123	3,409,204	3,148,283	3,250,711	103.3%
208,408	226,380	219,419	267,837	273,682	102.2%
<b>3,248,137</b>	<b>3,352,695</b>	<b>3,266,150</b>	<b>3,118,580</b>	<b>3,175,390</b>	101.8%
3,001,108	3,108,191	3,012,394	2,874,447	2,928,065	101.9%
247,029	244,504	253,756	244,133	247,325	101.3%
<b>1,796,392</b>	<b>2,767,449</b>	<b>2,800,221</b>	<b>2,702,407</b>	<b>2,724,944</b>	100.8%
1,682,422	2,610,099	2,656,440	2,558,307	2,584,513	101.0%
113,970	157,350	143,781	144,100	140,431	97.5%
<b>3,681,102</b>	<b>3,960,205</b>	<b>4,126,175</b>	<b>4,033,601</b>	<b>4,092,282</b>	101.5%
3,603,659	3,883,568	4,045,997	3,958,077	4,009,344	101.3%
77,443	76,637	80,178	75,524	82,938	109.8%
<b>2,146,591</b>	<b>2,138,060</b>	<b>2,263,335</b>	<b>2,462,007</b>	<b>2,340,371</b>	95.1%
2,065,973	2,061,317	2,185,359	2,387,637	2,257,396	94.5%
80,618	76,743	77,976	74,370	82,975	111.6%
<b>58,061,797</b>	<b>59,116,881</b>	<b>61,189,335</b>	<b>58,989,066</b>	<b>59,723,645</b>	101.2%
51,469,030	52,482,808	54,350,570	52,064,829	52,521,431	100.9%
6,592,767	6,634,073	6,838,765	6,924,237	7,202,214	104.0%
32,377,440	32,797,458	33,098,198	32,226,252	32,660,048	101.3%
25,684,357	26,319,423	28,091,137	26,762,814	27,063,597	101.1%
<b>229,368</b>	<b>302,505</b>	<b>423,400</b>	<b>483,891</b>	<b>643,831</b>	133.1%



(注) 平成18年～19年は合併前の市町村単位で集計し、平成20年以降は合併後の市町村単位で集計したもの。

単位:万人

(8-②) 過去10年間の地域別宿泊客数の推移



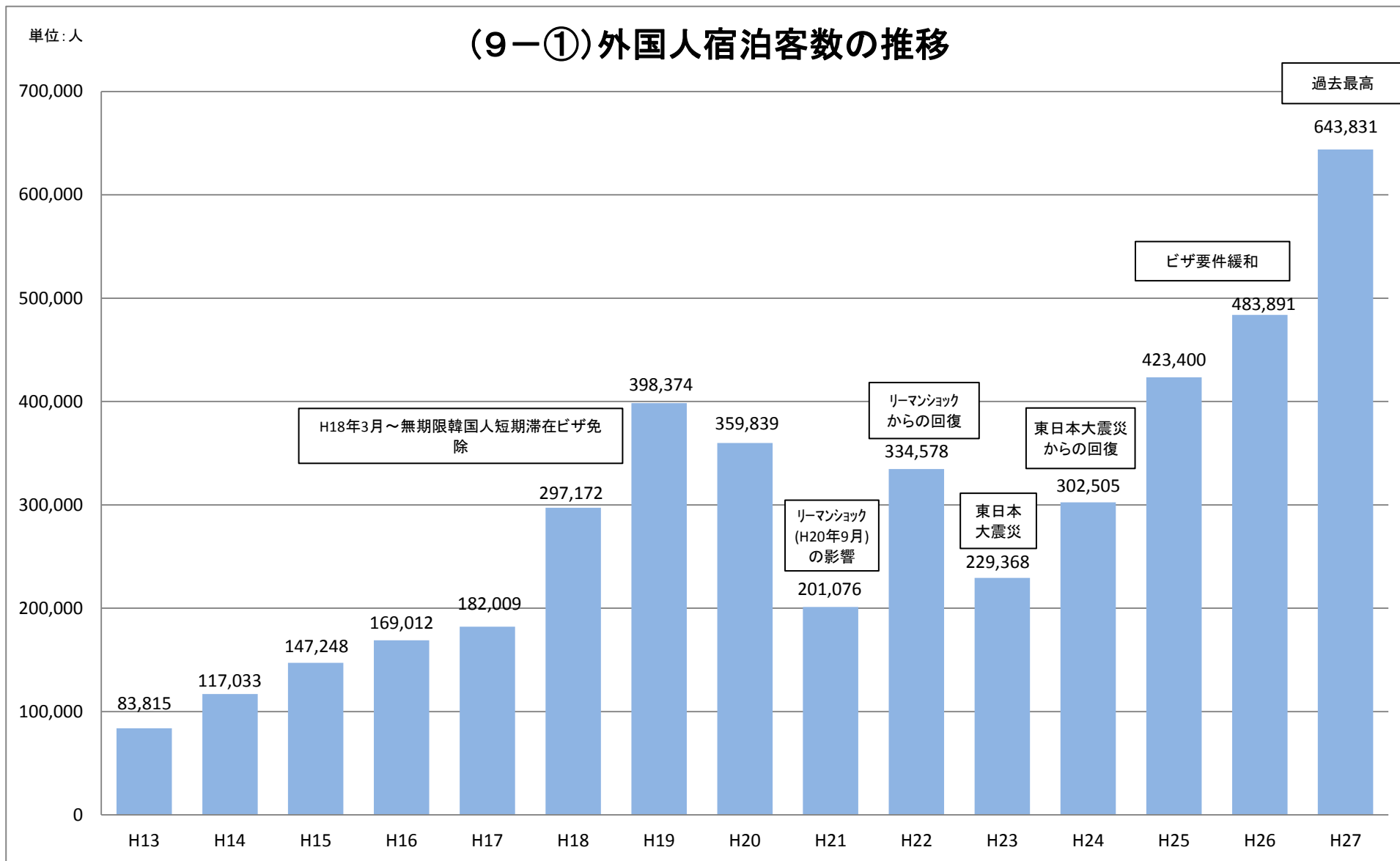
(注) 平成18年～19年は合併前の市町村単位で集計し、平成20年以降は合併後の市町村単位で集計したもの。

(9) 過去10年間の外国人宿泊客の国・地域別推計

地域	国・地域等	平成18年	平成19年	平成20年	平成21年	平成22年
北アメリカ	アメリカ合衆国	14,520	7,429	8,677	5,688	6,390
	カナダ	704	536	554	388	1,542
中・南 アメリカ	メキシコ	88	53	34	15	64
	その他	250	1,271	754	639	656
ヨーロッパ	イギリス	1,167	1,227	1,409	1,057	1,163
	フランス	928	1,131	1,239	1,226	1,479
	ドイツ	1,877	2,237	2,554	1,831	2,239
	イタリア	150	393	233	272	395
	オランダ	387	469	563	513	707
	スイス	308	331	350	390	497
	スウェーデン	109	201	81	58	137
	旧ソビエト連邦	43	904	202	362	602
	その他	1,688	1,629	1,981	1,961	1,983
アジア	中国	6,726	7,892	8,701	7,445	10,016
	台湾	54,319	58,643	56,470	23,005	24,811
	香港	9,601	8,746	8,648	8,334	7,332
	大韓民国	<b>191,309</b>	<b>286,974</b>	<b>242,511</b>	<b>122,478</b>	<b>246,361</b>
	フィリピン	407	187	641	1,916	1,852
	インド	94	133	231	236	464
	タイ	727	2,279	3,339	3,737	3,073
	インドネシア	125	326	219	413	486
	マレーシア	1,095	606	941	389	978
	シンガポール	1,818	2,709	3,118	2,707	3,555
	その他	623	1,678	602	1,438	1,114
オセアニア	オーストラリア	823	772	777	574	937
	その他	602	276	403	218	175
アフリカ		114	54	120	60	74
その他(不明)		6,570	9,288	14,487	13,726	15,496
合計		297,172	398,374	359,839	201,076	334,578

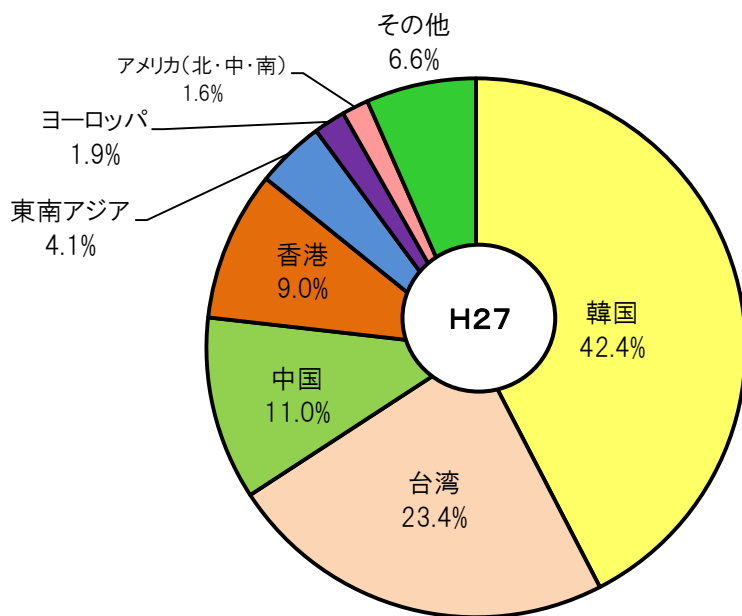
(単位：人)

平成23年	平成24年	平成25年	平成26年	平成27年		比較(%)	
				宿泊客数	構成比(%)	27年/26年	27年/18年
8,971	5,758	8,682	7,454	7,552	1.2%	101.3%	52.0%
586	626	885	1,113	1,407	0.2%	126.4%	199.9%
30	83	343	368	399	0.1%	108.4%	453.4%
1,129	586	495	1,412	715	0.1%	50.6%	286.0%
1,305	1,259	1,294	1,468	1,917	0.3%	130.6%	164.3%
859	1,003	1,600	1,975	2,604	0.4%	131.8%	280.6%
902	910	1,639	2,218	2,366	0.4%	106.7%	126.1%
188	180	416	352	488	0.1%	138.6%	325.3%
664	592	703	835	1,018	0.2%	121.9%	263.0%
325	319	691	937	883	0.1%	94.2%	286.7%
114	98	94	160	165	0.0%	103.1%	151.4%
83	411	237	172	154	0.0%	89.5%	358.1%
1,627	1,923	1,913	2,288	2,774	0.4%	121.2%	164.3%
12,590	16,429	17,522	25,321	70,557	11.0%	278.7%	1049.0%
17,442	66,184	97,908	113,712	150,380	23.4%	132.2%	276.8%
7,223	13,215	23,554	38,187	58,003	9.0%	151.9%	604.1%
<b>149,175</b>	<b>172,313</b>	<b>237,208</b>	<b>246,552</b>	<b>273,240</b>	<b>42.4%</b>	<b>110.8%</b>	<b>142.8%</b>
407	356	1,551	450	431	0.1%	95.8%	105.9%
403	304	707	861	906	0.1%	105.2%	963.8%
3,195	5,210	8,435	10,621	13,154	2.0%	123.8%	1809.4%
298	732	772	1,040	879	0.1%	84.5%	703.2%
865	1,111	1,188	1,678	1,747	0.3%	104.1%	159.5%
1,483	3,656	5,749	8,678	10,065	1.6%	116.0%	553.6%
890	1,161	1,439	2,256	4,226	0.7%	187.3%	678.3%
932	1,072	1,504	1,976	2,841	0.4%	143.8%	345.2%
125	89	115	260	178	0.0%	68.5%	29.6%
130	78	639	181	61	0.0%	33.7%	53.5%
17,427	6,847	6,117	11,366	34,721	5.4%	305.5%	528.5%
229,368	302,505	423,400	483,891	643,831	100.0%	133.1%	216.7%

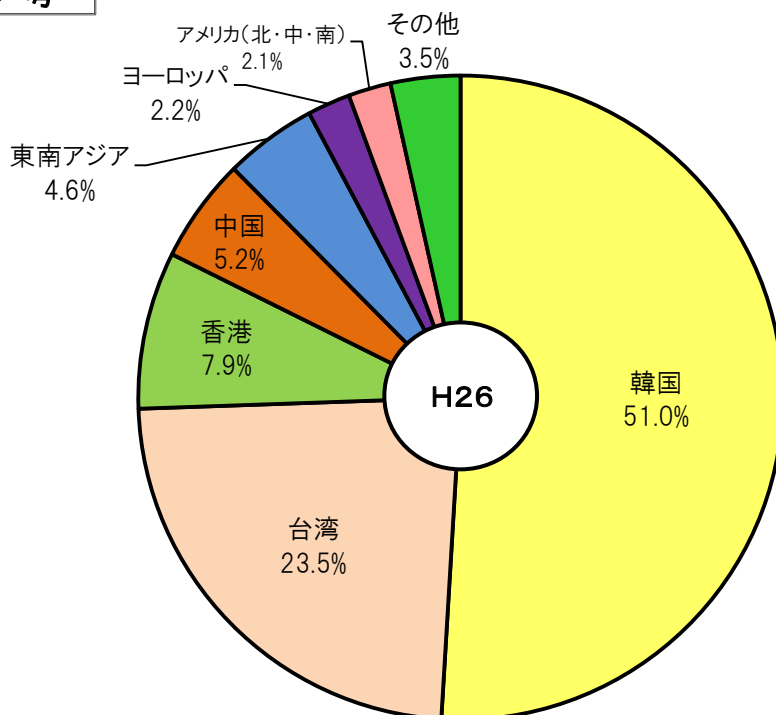




## (9-②)外国人宿泊客数における国別割合

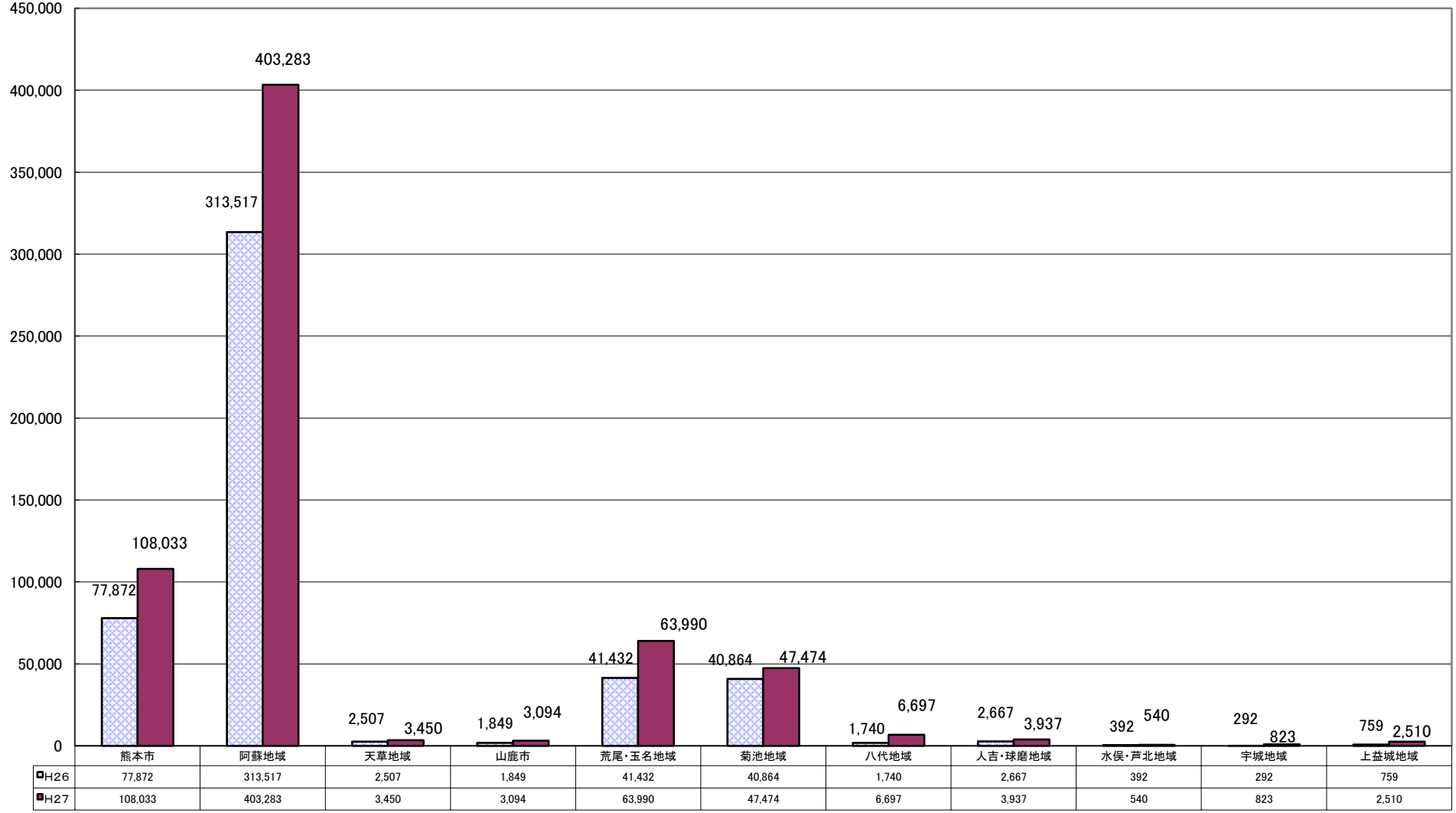


### 参考



(9-③) 地域別外国人宿泊客数

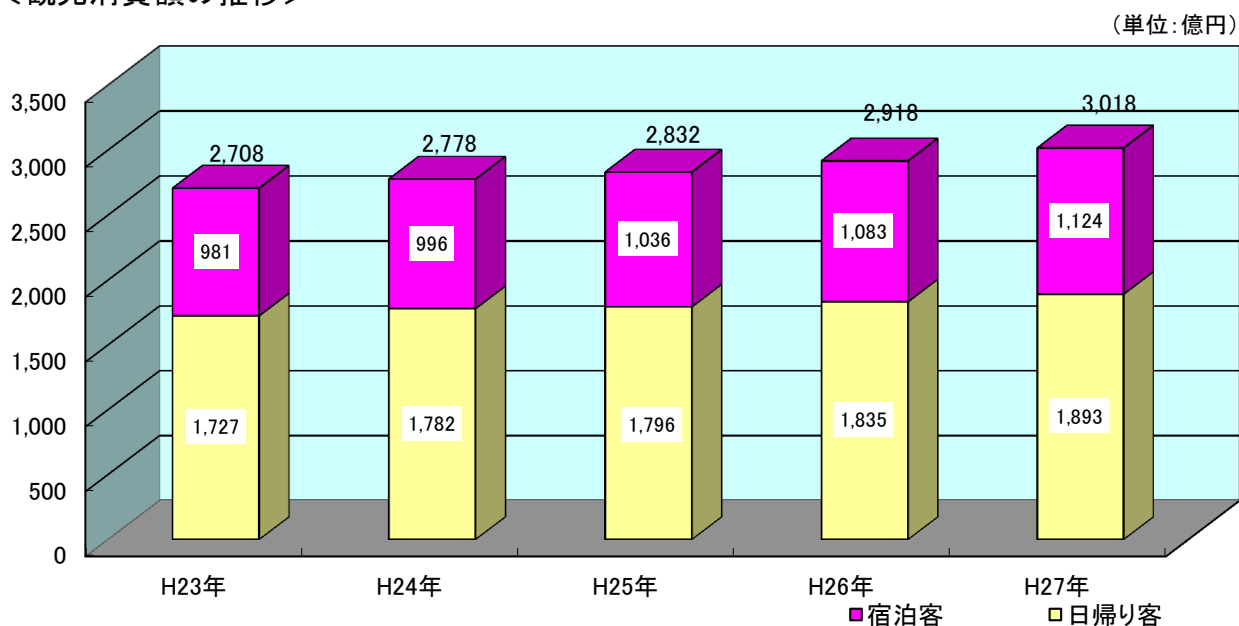
単位：人



## (10) 観光消費額

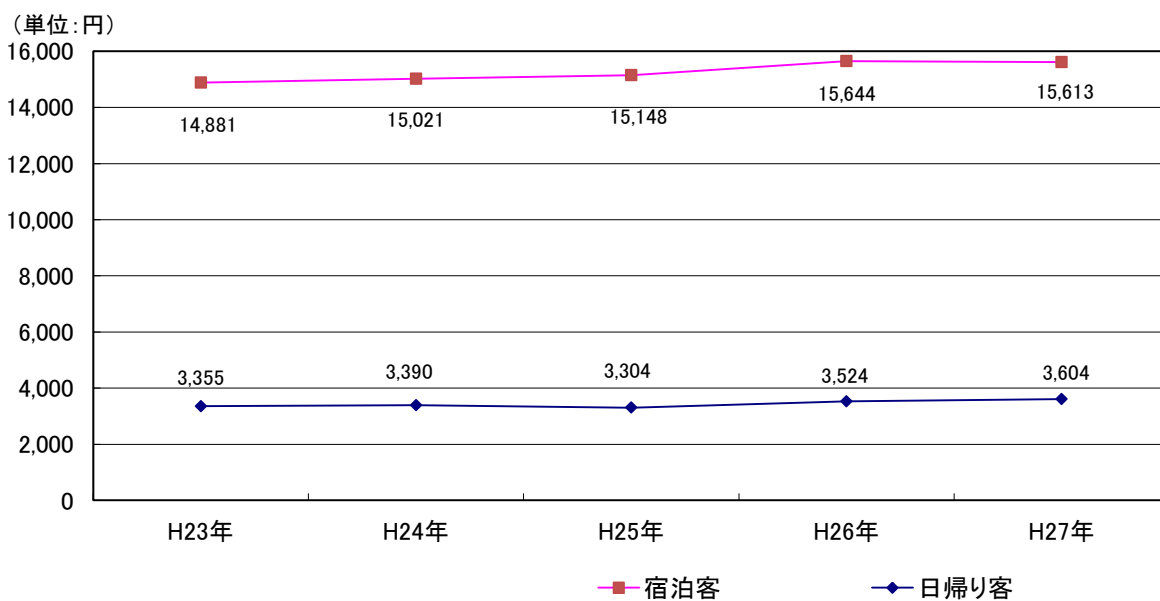
	宿泊費 (円)	飲食費 (円)	域内交通費 (円)	商品購入費 (円)	その他 (円)	計 (円)	観光消費額(千円)		対前年比	総額 (千円)	対前年比
							H27	H26			
宿泊客	9,267	2,174	1,429	1,605	1,138	15,613	112,447,194	108,319,439	103.8%	301,755,883	103.4%
日帰り客		1,263	565	941	836	3,604	189,308,689	183,453,400	103.2%		

### <観光消費額の推移>



※グラフ中の数値は単位未満を四捨五入しているため、総数と内訳の合計が合わない場合があります。

### <一人当たりの観光消費額の推移>



## (11)月別・地域別教育旅行宿泊者数

(単位:人)

	1月	2月	3月	4月	5月	6月	7月	8月	9月	10月	11月	12月	合計	前年実績	対前年比
熊本市	273	53	229	326	1,976	767	63	25	383	2,517	878	1,768	9,258	6,555	141.2%
阿蘇地域	5,460	2,762	1,701	3,245	6,685	2,714	548	4,755	3,635	7,055	5,375	6,947	50,882	68,253	74.5%
天草地域			317	176	1,015	195	55		126	859	430	82	3,255	3,908	83.3%
山鹿市		399	117	20	1,091	302			72	2,044	1,960	120	6,125	2,873	213.2%
荒尾・玉名地 域	823	1,519	192	880	3,479	467	65	742	1,327	5,707	4,486	2,518	22,205	23,458	94.7%
菊池地域	514	987	1,585	739	108	32	56		1,786	2,359		1,404	9,570	4,242	225.6%
八代地域			56		140			39			72		307	118	260.2%
人吉・球磨地 域				245	755	326	440		344	770	213	201	3,294	2,265	145.4%
水俣・芦北地 域					284			15	433	420	170		1,322	1,673	79.0%
宇城地域															-
上益城地域										35			35	41	85.4%
合計	7,070	5,720	4,197	5,631	15,533	4,803	1,227	5,576	8,106	21,766	13,584	13,040	106,253	113,386	93.7%


(注)農家民泊による宿泊を含む。

## (12) 発地別教育旅行宿泊者数

(単位:人)

	1月	2月	3月	4月	5月	6月	7月	8月	9月	10月	11月	12月	合計	前年実績	対前年比
北海道															
青森県															
岩手県												44	44	39	112.8%
宮城県															
秋田県															
山形県															
福島県										311			311	620	50.2%
茨城県		680			357					214			1,251	463	270.2%
栃木県			159									421	580	577	100.5%
群馬県															
埼玉県			50	33	75					191	449		798	547	145.9%
千葉県		43	121		719					213			1,096	3,587	30.6%
東京都		130	1,235	296	810	365	55	15	425	1,265	1,348	668	6,612	9,831	67.3%
神奈川県		52	249		240	284			279	431	549		2,084	2,550	81.7%
新潟県															
富山県															
石川県			152							612			764	1,072	71.3%
福井県		360			42					323		201	926	1,286	72.0%
山梨県			192								270		462	391	118.2%
長野県												79	79	324	24.4%
岐阜県						344				305	523	350	1,522	1,276	119.3%
静岡県				10						461		1,250	1,721	1,765	97.5%
愛知県				14		465		25	72	1,196	448		2,220	2,753	80.6%
三重県	260	371							380	380			1,391	975	142.7%
滋賀県						287				232	260		779	20	3895.0%
京都府					945			62					1,007	1,729	58.2%
大阪府					1,546	593	222	680	127	1,745	1,347		6,260	7,846	79.8%
兵庫県			220	889	1,489	196			267	828	81		3,970	5,300	74.9%
奈良県					483		204		1,423	810			2,920	3,388	86.2%
和歌山県	221											255	476		—
鳥取県															
島根県									58				58	219	26.5%
岡山県				45	700					10			755	997	75.7%
広島県				12	171			391		532	477		1,583	2,546	62.2%
山口県				462	165			82	22				731	196	373.0%
徳島県					336	87			77				500	1,504	33.2%
香川県				2,586	1,584	10			4				4,184	3,567	117.3%
愛媛県					108		264		36	234			642	673	95.4%
高知県				317	176								493	568	86.8%
福岡県			23	420	1,018	928		1,948	427	892	910	1,400	7,966	4,587	173.7%
佐賀県				87	421			246	215				969	961	100.8%
長崎県	17				149	208	245	432	2,759	1,422	553		5,785	5,409	107.0%
熊本県				460	26			917					1,403	919	152.7%
大分県					138			230		72	72		512	105	487.6%
宮崎県			33		201		63	220	25	300	255		1,097	394	278.4%
鹿児島県					3,577	973		328	1,510	6,951	2,819		16,158	16,511	97.9%
沖縄県	6,058	3,598	1,716		57					1,241	3,223	7,573	23,466	26,176	89.6%
外国	514	486	47			63	174			595		799	2,678	1,715	156.2%
合計	7,070	5,720	4,197	5,631	15,533	4,803	1,227	5,576	8,106	21,766	13,584	13,040	106,253	113,386	93.7%

(注)農家民泊による宿泊を含む。



**ふるも** **KUMAMOTO**  
**OFURO**  
**PROMOTION**

発行者：熊本県  
所 属：観光課  
発行年度：平成28年度