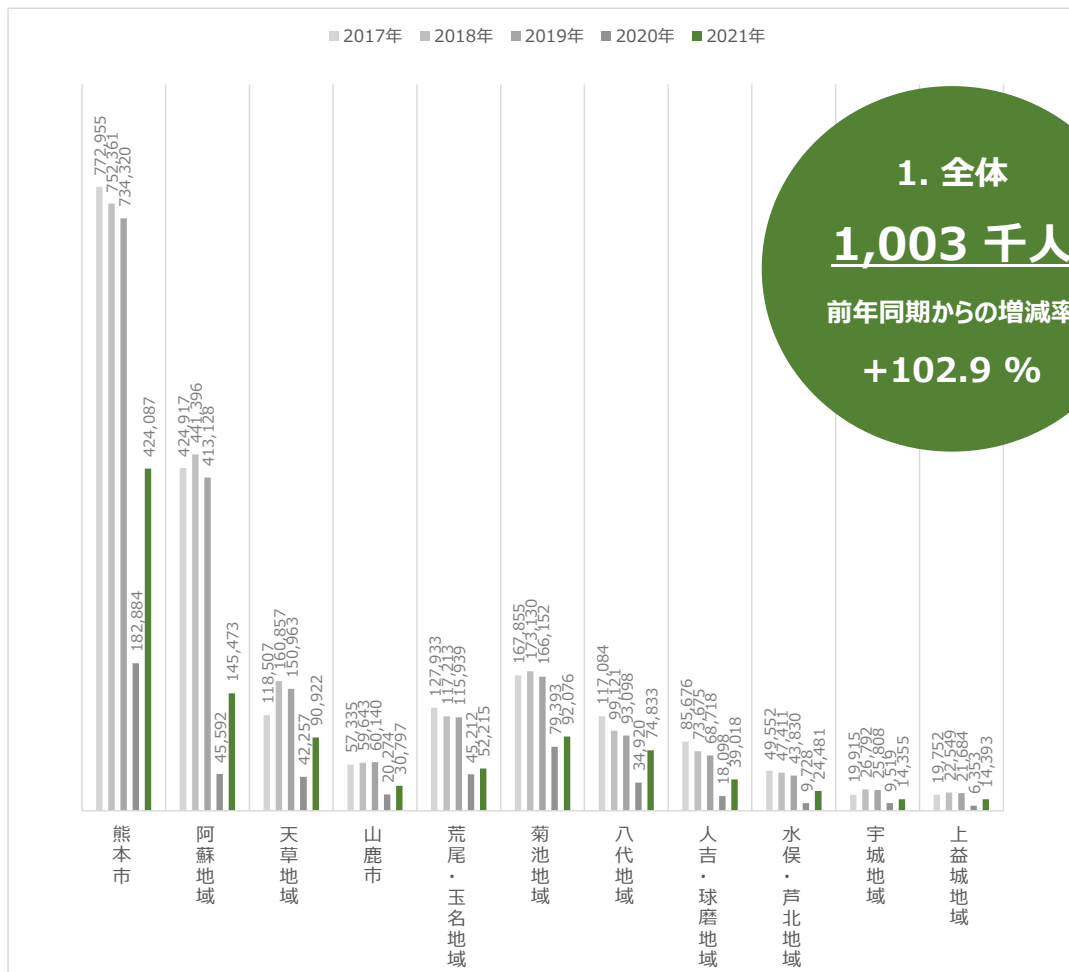


2021年2Q 熊本県宿泊旅行統計調査（地域間比較）

1. 延べ宿泊者数（全体）

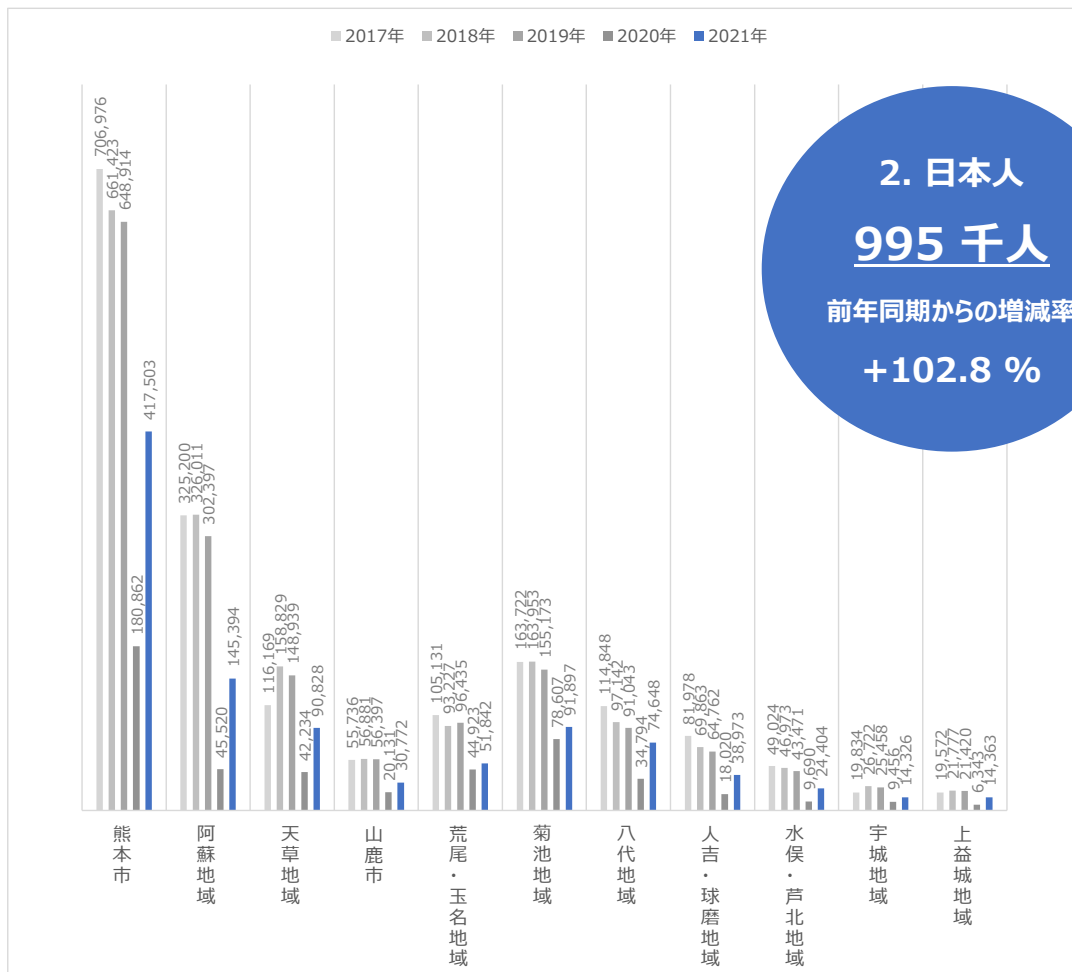
地域	5年推移					前年比	
	2017年	2018年	2019年	2020年	2021年	増減数	増減率
熊本県全体	1,961,480	1,974,150	1,893,780	494,230	1,002,650	508,420	+102.9 %
熊本市	772,955	752,361	734,320	182,884	424,087	241,203	+131.9 %
阿蘇地域	424,917	441,396	413,128	45,592	145,473	99,881	+219.1 %
天草地域	118,507	160,857	150,963	42,257	90,922	48,664	+115.2 %
山鹿市	57,335	59,643	60,140	20,274	30,797	10,523	+51.9 %
荒尾・玉名地域	127,933	117,213	115,939	45,212	52,215	7,003	+15.5 %
菊池地域	167,855	173,130	166,152	79,393	92,076	12,683	+16.0 %
八代地域	117,084	99,121	93,098	34,920	74,833	39,913	+114.3 %
人吉・球磨地域	85,676	73,675	68,718	18,098	39,018	20,920	+115.6 %
水俣・芦北地域	49,552	47,411	43,830	9,728	24,481	14,753	+151.6 %
宇城地域	19,915	26,792	25,808	9,519	14,355	4,836	+50.8 %
上益城地域	19,752	22,549	21,684	6,353	14,393	8,040	+126.6 %



2021年2Q 熊本県宿泊旅行統計調査（地域間比較）

2. 日本人延べ宿泊者数

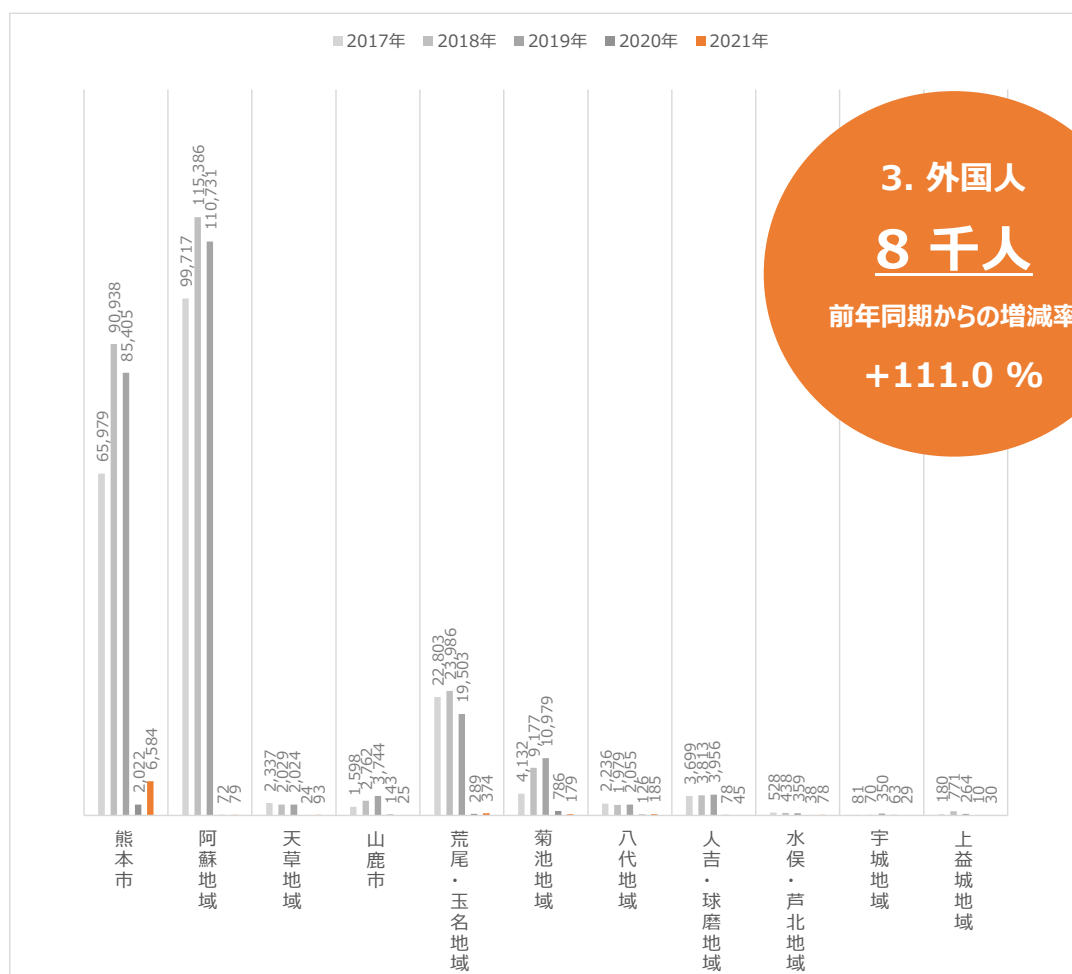
地域	5年推移					前年比	
	2017年	2018年	2019年	2020年	2021年	増減数	増減率
熊本県全体	1,758,190	1,722,800	1,654,410	490,580	994,950	504,370	+102.8 %
熊本市	706,976	661,423	648,914	180,862	417,503	236,641	+130.8 %
阿蘇地域	325,200	326,011	302,397	45,520	145,394	99,874	+219.4 %
天草地域	116,169	158,829	148,939	42,234	90,828	48,595	+115.1 %
山鹿市	55,736	56,881	56,397	20,131	30,772	10,641	+52.9 %
荒尾・玉名地域	105,131	93,227	96,435	44,923	51,842	6,918	+15.4 %
菊池地域	163,722	163,953	155,173	78,607	91,897	13,290	+16.9 %
八代地域	114,848	97,142	91,043	34,794	74,648	39,855	+114.5 %
人吉・球磨地域	81,978	69,863	64,762	18,020	38,973	20,953	+116.3 %
水俣・芦北地域	49,024	46,973	43,471	9,690	24,404	14,713	+151.8 %
宇城地域	19,834	26,722	25,458	9,456	14,326	4,870	+51.5 %
上益城地域	19,572	21,777	21,420	6,343	14,363	8,020	+126.4 %



2021年2Q 熊本県宿泊旅行統計調査（地域間比較）

3. 外国人延べ宿泊者数

地域	5年推移					前年比	
	2017年	2018年	2019年	2020年	2021年	増減数	増減率
熊本県全体	203,290	251,350	239,370	3,650	7,700	4,050	+111.0 %
熊本市	65,979	90,938	85,405	2,022	6,584	4,562	+225.7 %
阿蘇地域	99,717	115,386	110,731	72	79	7	+10.1 %
天草地域	2,337	2,029	2,024	24	93	69	+292.4 %
山鹿市	1,598	2,762	3,744	143	25	-118	-82.6 %
荒尾・玉名地域	22,803	23,986	19,503	289	374	85	+29.4 %
菊池地域	4,132	9,177	10,979	786	179	-607	-77.2 %
八代地域	2,236	1,979	2,055	126	185	58	+46.3 %
人吉・球磨地域	3,699	3,813	3,956	78	45	-32	-41.6 %
水俣・芦北地域	528	438	359	38	78	39	+103.8 %
宇城地域	81	70	350	63	29	-34	-54.3 %
上益城地域	180	771	264	10	30	20	+198.4 %



2021年2Q 熊本県宿泊旅行統計調査（地域間比較）

< 11地域：市町村の区分と調査実施状況 >

2021年2Qの宿泊旅行統計調査（観光庁）における熊本県内11地域の調査実施状況は以下の通りです。

地域	市町村	調査年月	調査対象施設数	有効回答数	有効回答率
00.熊本県全体	県内全市町村	2021年4月	1,101 施設	276 施設	25.1%
		2021年5月	1,101 施設	278 施設	25.2%
		2021年6月	1,101 施設	277 施設	25.2%
01.熊本市	熊本市	2021年4月	170 施設	58 施設	34.1%
		2021年5月	170 施設	59 施設	34.7%
		2021年6月	170 施設	59 施設	34.7%
02.阿蘇地域	阿蘇市、南小国町、小国町、産山村、高森町、南阿蘇村、西原村	2021年4月	299 施設	64 施設	21.4%
		2021年5月	299 施設	63 施設	21.1%
		2021年6月	299 施設	66 施設	22.1%
03.天草地域	天草市、上天草市、苓北町	2021年4月	247 施設	53 施設	21.5%
		2021年5月	247 施設	54 施設	21.9%
		2021年6月	247 施設	51 施設	20.6%
04.山鹿市	山鹿市	2021年4月	42 施設	12 施設	28.6%
		2021年5月	42 施設	16 施設	38.1%
		2021年6月	42 施設	15 施設	35.7%
05.荒尾・玉名地域	荒尾市、玉名市、玉東町、和水町、南関町、長洲町	2021年4月	37 施設	16 施設	43.2%
		2021年5月	37 施設	16 施設	43.2%
		2021年6月	37 施設	15 施設	40.5%
06.菊池地域	菊池市、合志市、大津町、菊陽町	2021年4月	49 施設	20 施設	40.8%
		2021年5月	49 施設	17 施設	34.7%
		2021年6月	49 施設	19 施設	38.8%
07.八代地域	八代市、氷川町	2021年4月	55 施設	11 施設	20.0%
		2021年5月	55 施設	11 施設	20.0%
		2021年6月	55 施設	11 施設	20.0%
08.人吉・球磨地域	人吉市、錦町、あさぎり町、多良木町、湯前町、水上村、相良村、五木村、山江村、球磨村	2021年4月	119 施設	24 施設	20.2%
		2021年5月	119 施設	24 施設	20.2%
		2021年6月	119 施設	24 施設	20.2%
09.水俣・芦北地域	水俣市、芦北町、津奈木町	2021年4月	32 施設	6 施設	18.8%
		2021年5月	32 施設	8 施設	25.0%
		2021年6月	32 施設	7 施設	21.9%
10.宇城地域	宇土市、宇城市、美里町	2021年4月	20 施設	4 施設	20.0%
		2021年5月	20 施設	4 施設	20.0%
		2021年6月	20 施設	4 施設	20.0%
11.上益城地域	御船町、嘉島町、益城町、甲佐町、山都町	2021年4月	31 施設	8 施設	25.8%
		2021年5月	31 施設	6 施設	19.4%
		2021年6月	31 施設	6 施設	19.4%

熊本県宿泊旅行統計調査について

- 本調査は以下を調査結果として表章しています。
 - 延べ宿泊者数、発地別宿泊者数・割合、調査対象施設数、有効回答数・回答率、国籍（出身地）別宿泊者数・割合
観光庁が実施する「宿泊旅行統計調査」の調査票情報の提供を受けて県内11の地域ごとに推計または集計した値
※2017～2020年は確定値、2021年は第2次速報値を採用
 - 気象情報
気象庁および一般財団法人気象業務支援センターが提供するオープンデータをもとに集計した値
 - 地域のトピックス
メディア（TVや新聞など）のデータベースから県内11の地域ごとに観光に関連する情報を収集したものの
 - 観光シーズンの動向
「DATASALAD」（公益財団法人九州経済調査協会）の宿泊稼働状況指数、「観光予報プラットフォーム」（観光予報プラットフォーム推進協議会）の宿泊実績から県内11の地域ごとに動向をまとめたもの
- 推計方法は、標本調査結果を母集団に拡大する「ウェイトバック集計」により県独自で算出しています。
- 調査結果の整合については以下に注意が必要です。
 - 本調査内の数値
端数処理（表記のひとつ下の位で四捨五入）により内訳とその合計に差異が生じることがあります。
国籍（出身地）別は従業者数10人以上の施設を対象とした調査であるため、その合計は外国人延べ宿泊者数と一致しません。
 - 他の同類・類似調査
調査ごとに仕様が異なるため同類・類似調査であっても結果に差異が生じ、その程度は大小さまざまになることが想定されます。
⇒ 仕様：調査の目的や手法、入手する情報やその時期など