

2021年2Q 熊本県宿泊旅行統計調査（00.熊本県全体）

1. 動向

2021年4-6月の延べ宿泊者数（全体）は「1,002,650人」、前年同期比で「102.9%」でした。

日本人延べ宿泊者数は「994,950人」、前年同期比で「102.8%」でした。

外国人延べ宿泊者数は「7,700人」、前年同期比で「111.0%」でした。

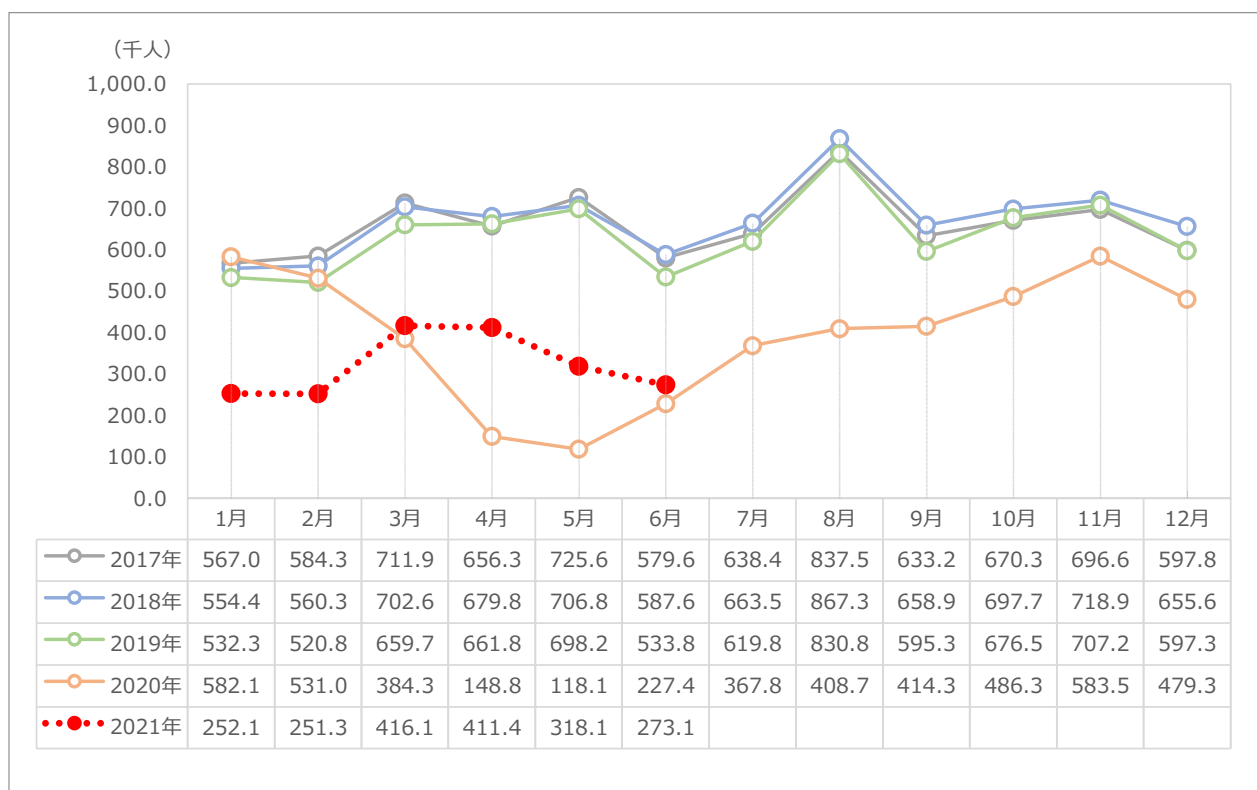
2. 延べ宿泊者数

総数：	1,002,650	人	（前年比： 102.9 %）
4月：	411,400	人	（前年比： 176.6 %）
5月：	318,120	人	（前年比： 169.3 %）
6月：	273,130	人	（前年比： 20.1 %）

※前年比・・・2020年2Qとの比較

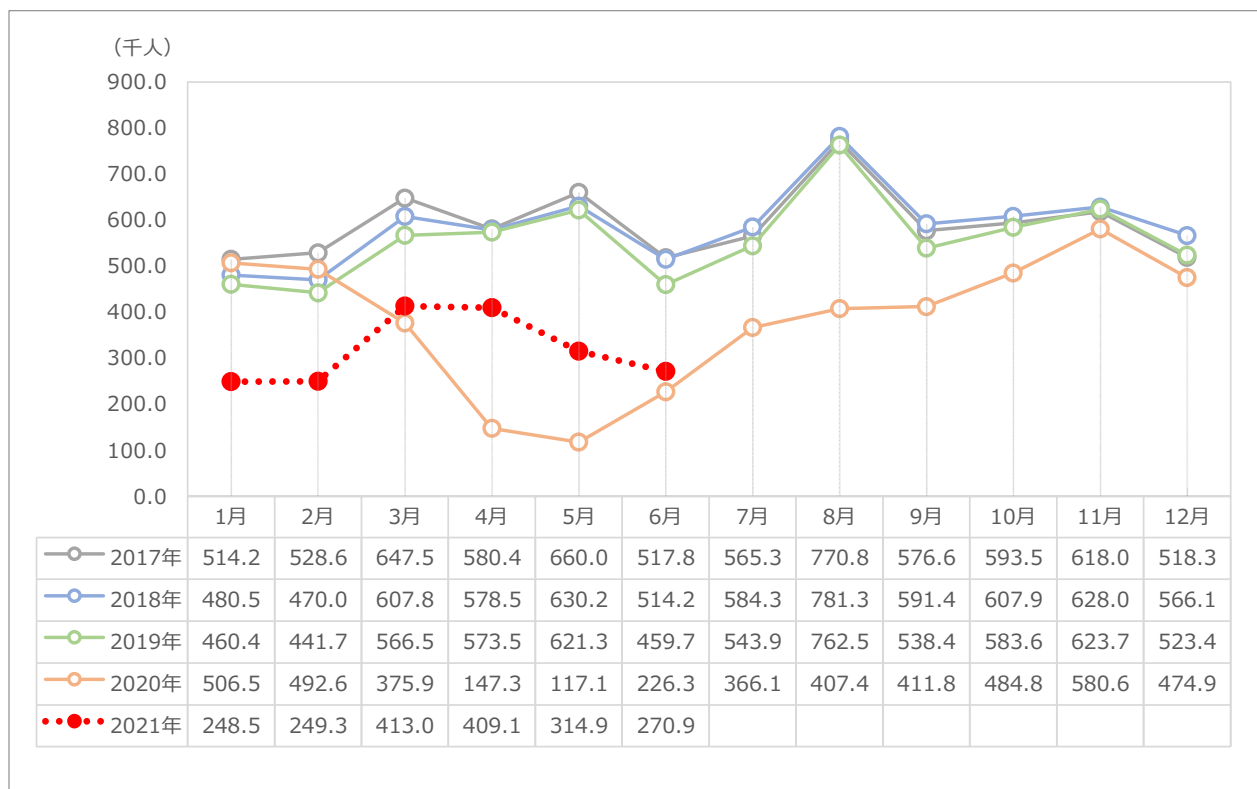
3. 推移

① 延べ宿泊者数（全体）

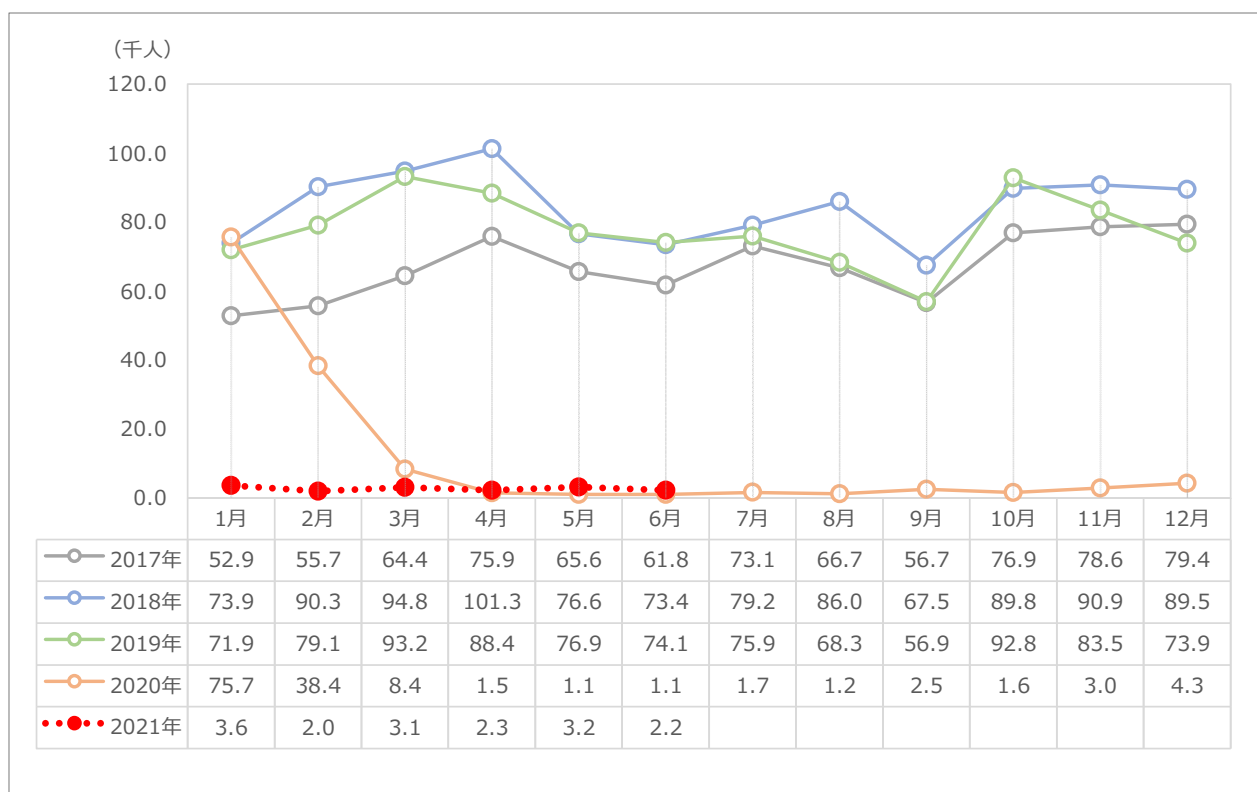


2021年2Q 熊本県宿泊旅行統計調査（00.熊本県全体）

② 日本人延べ宿泊者数

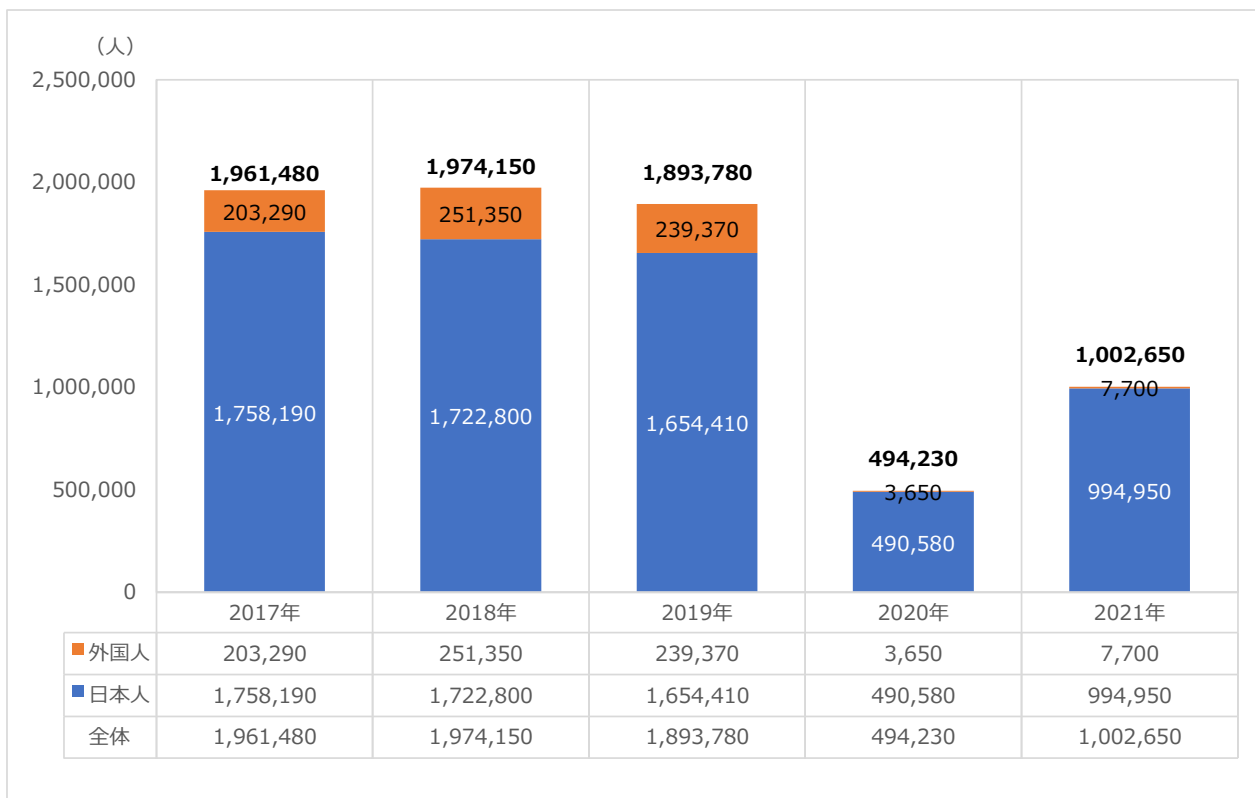


③ 外国人延べ宿泊者数

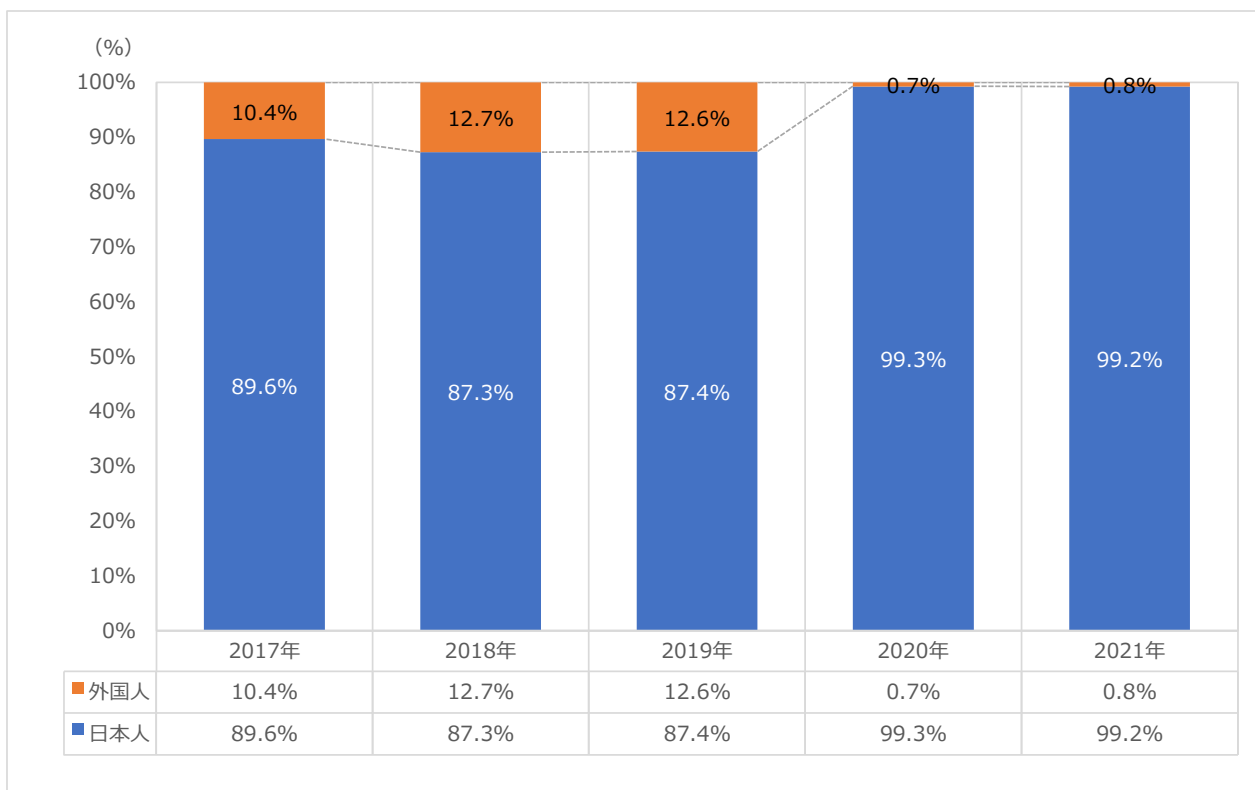


2021年2Q 熊本県宿泊旅行統計調査（00.熊本県全体）

4. 日本人・外国人別宿泊者数



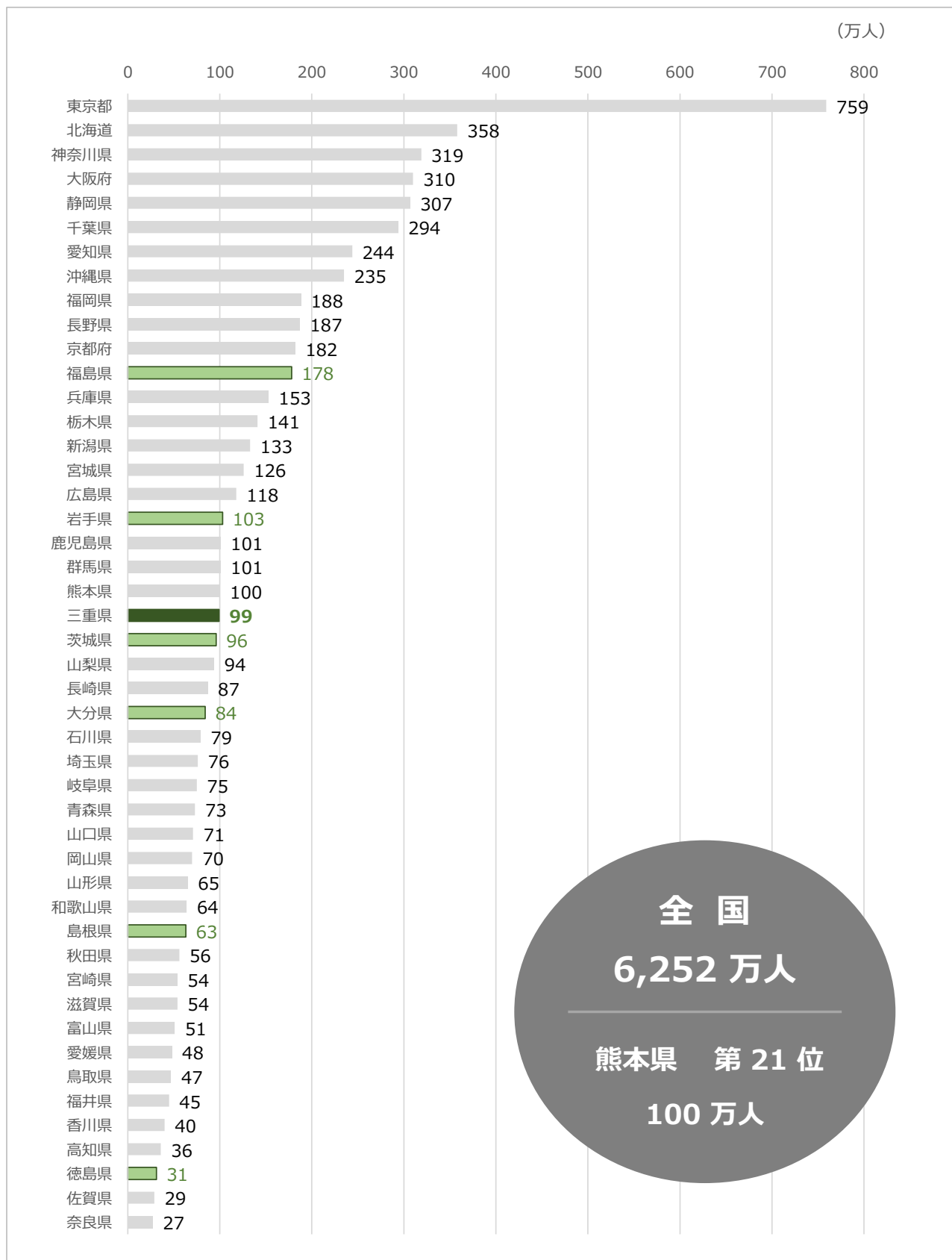
5. 日本人・外国人別割合



2021年2Q 熊本県宿泊旅行統計調査（00.熊本県全体）

6. 都道府県別延べ宿泊者数

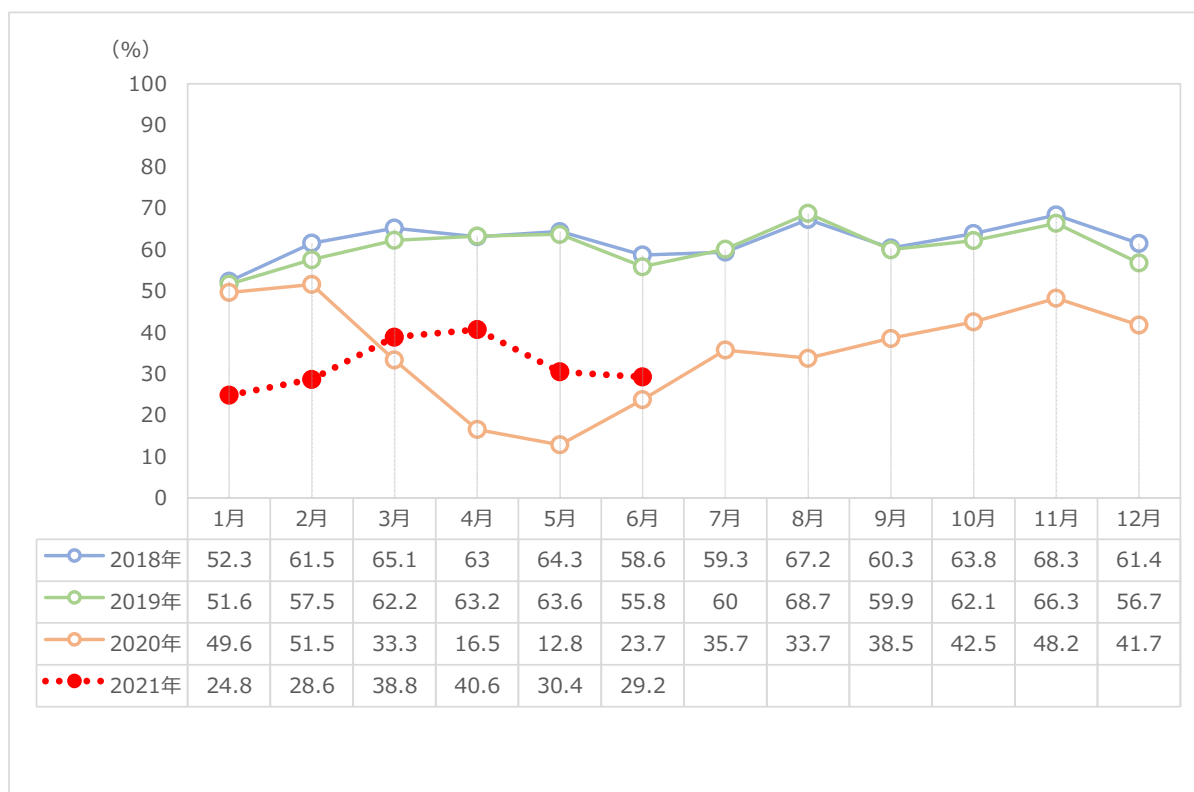
※熊本県および九州各県（沖縄県を除く）は強調色を採用



2021年2Q 熊本県宿泊旅行統計調査（00.熊本県全体）

7. 客室稼働率

① 推移



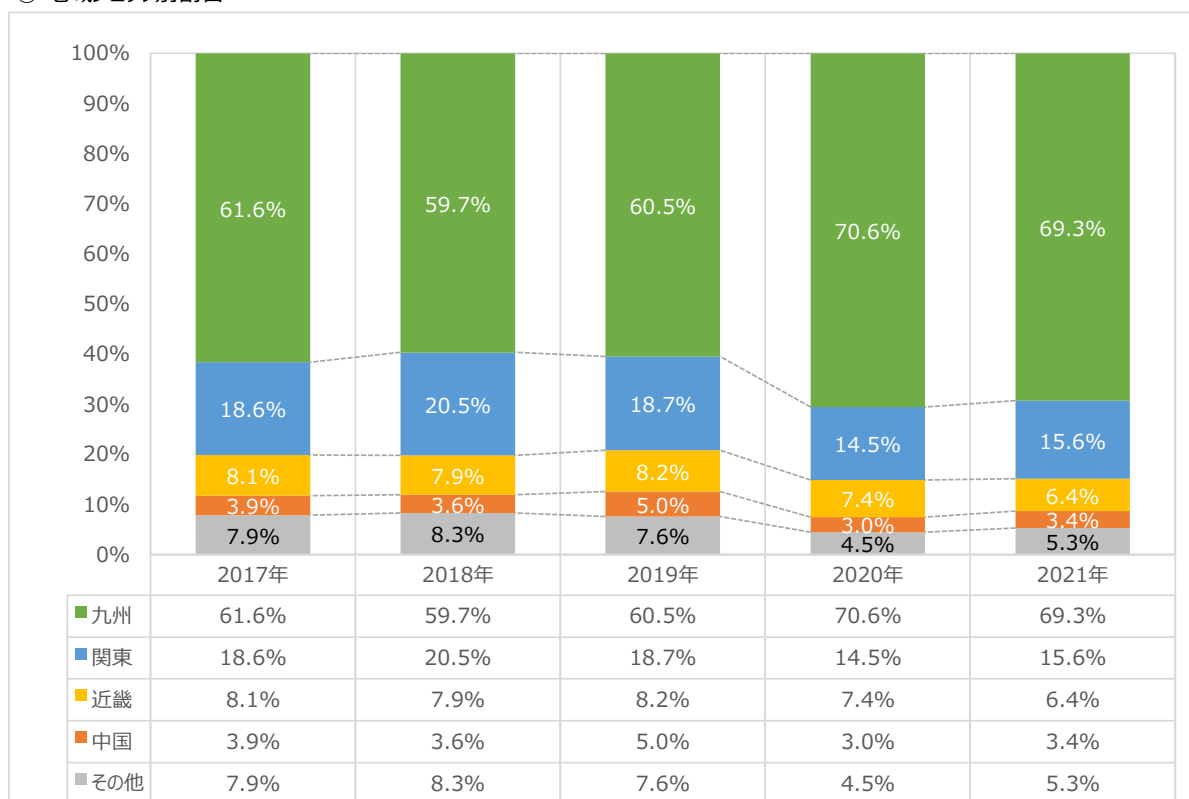
① 施設別稼働率

施設	2020年			2021年		
	4月	5月	6月	4月	5月	6月
全体	16.5%	12.8%	23.7%	40.6%	30.4%	29.2%
旅館	6.2%	4.3%	11.8%	27.6%	19.9%	17.2%
リゾートホテル	4.1%	2.3%	10.2%	20.2%	16.2%	11.9%
ビジネスホテル	26.7%	22.5%	38.3%	56.7%	43.5%	42.5%
シティホテル	14.6%	9.8%	20.6%	52.4%	35.8%	37.8%
簡易宿所	6.2%	2.9%	7.4%	13.5%	11.6%	9.5%
会社・団体の宿泊所	2.7%	1.7%	4.7%	17.9%	5.9%	4.1%

2021年2Q 熊本県宿泊旅行統計調査（00.熊本県全体）

8. 国内発地別延べ宿泊客数（従業者数100人以上の施設）

① 地域ブロック別割合



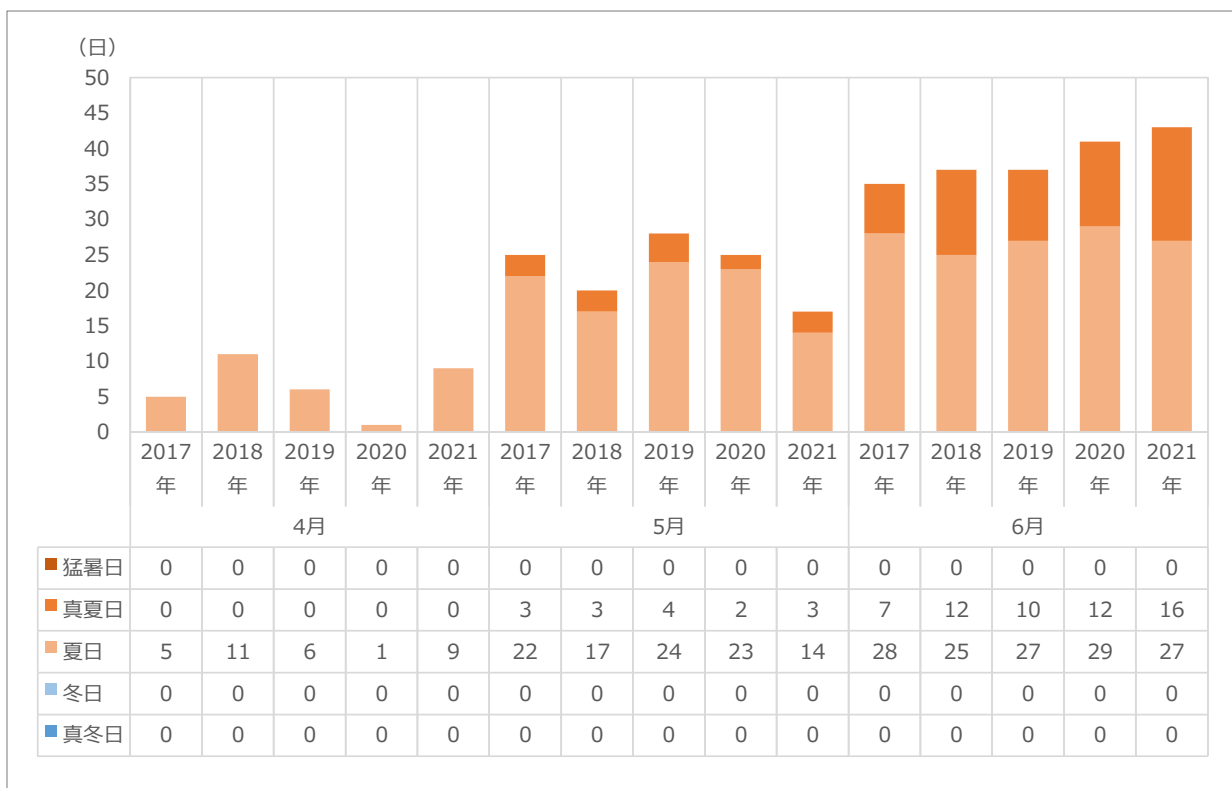
② 都道府県別順位（上位10都道府県）

ランキング	2020年		2021年	
1	熊本県	5,258人	熊本県	20,065人
2	福岡県	3,911人	福岡県	15,046人
3	東京都	1,373人	東京都	5,232人
4	鹿児島県	565人	鹿児島県	2,237人
5	大阪府	561人	大阪府	2,053人
6	長崎県	432人	神奈川県	1,858人
7	神奈川県	431人	大分県	1,268人
8	大分県	429人	宮崎県	1,116人
9	宮崎県	406人	千葉県	994人
10	佐賀県	355人	佐賀県	989人

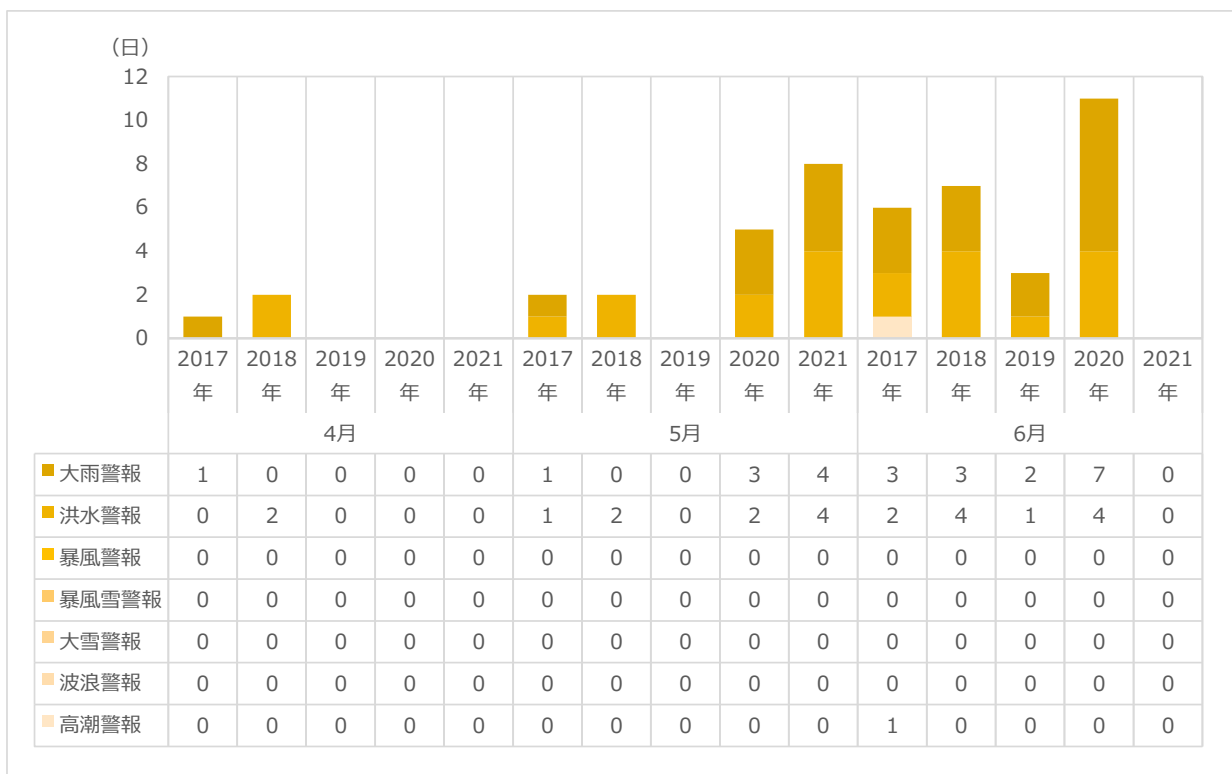
2021年2Q 熊本県宿泊旅行統計調査（00.熊本県全体）

9. 気象情報

① 真冬日・冬日、夏日・真夏日・猛暑日の観測日数（熊本観測所（熊本市））



② 県内警報発令日数



2021年2Q 熊本県宿泊旅行統計調査（00.熊本県全体）

10. 地域のトピックス、観光シーズンの動向など【特記事項がない場合は空欄】

▽ 地域のトピックス ▽

- ・熊本県観光連盟、「夏目友人帳」の人吉・球磨地域コラボ動画を公開（4/21）
- ・熊本県、新型コロナウイルスリスクレベルを5（厳戒警報）に引き上げ、不要不急の移動と県外からの帰省の自粛を要請（4/23）
- ・JR熊本駅ビルの商業施設「アミュプラザくまもと」が開業（4/23）
- ・まん延防止等重点措置が熊本県に適用、熊本市が重点地域に（5/16）
- ・まん延防止等重点措置が解除（6/13）
- ・熊本城天守閣内部の一般公開が5年ぶりに再開（6/28）

- ・「くまもと再発見の旅」実施（エリア：熊本県全域、対象：熊本県民、宿泊期間：3/16～4/28）
- ・「LOOKUP Kumamotoキャンペーン」実施（エリア：熊本市、対象：熊本県民、宿泊期間：4/1～4/28）
- ・「天草満喫キャンペーン」実施（エリア：天草市、宿泊期間：4/1～）
- ・「くまもと限定緊急宿泊助成キャンペーン」実施（エリア：上天草市、対象：指定なし、宿泊期間：3/15～4/30）

▽ 観光シーズンの動向 ▽

3月下旬まで回復が続いた日本人宿泊は、県内・全国での新型コロナ感染再拡大により、4月以降再び緩やかな減少に転じた。ゴールデンウィーク期間は阿蘇地域・天草地域・山鹿市・菊池地域など観光エリア一時的に持ち直したものの、それ以降は熊本県のまん延防止等重点措置の適用、県や県内市町村での宿泊キャンペーンの停止、福岡県・東京都などでの緊急事態宣言の発出により旅行需要が落ち込んだことで、宿泊客数の減少が6月末まで続いた。

熊本県宿泊旅行統計調査について

- 本調査は以下を調査結果として表章しています。
 - 延べ宿泊者数、発地別宿泊者数・割合、調査対象施設数、有効回答数・回答率、国籍（出身地）別宿泊者数・割合
観光庁が実施する「宿泊旅行統計調査」の調査票情報の提供を受けて県内11の地域ごとに推計または集計した値
※2017～2020年は確定値、2021年は第2次速報値を採用
※新型コロナウイルス感染拡大に伴う入国規制の影響で、外国人延べ宿泊者数が著しく少ないことから、「国籍（出身地）別外国人者数延べ宿泊構成比」「国籍（出身地）別外国人延べ宿泊者数・割合」の掲載を見送っている。
 - 気象情報
気象庁および一般財団法人気象業務支援センターが提供するオープンデータをもとに集計した値
 - 地域のトピックス
メディア（TVや新聞など）のデータベースから県内11の地域ごとに観光に関連する情報を収集したもの
 - 観光シーズンの動向
「DATASALAD」（公益財団法人九州経済調査協会）の宿泊稼働状況指数、「観光予報プラットフォーム」（観光予報プラットフォーム推進協議会）の宿泊実績から県内11の地域ごとに動向をまとめたもの
- 推計方法は、標本調査結果を母集団に拡大する「ウェイトバック集計」により県独自で算出しています。
- 調査結果の整合については以下に注意が必要です。
 - 本調査内の数値
端数処理（表記のひとつ下の位で四捨五入）により内訳とその合計に差異が生じることがあります。
国籍（出身地）別は従業者数10人以上の施設を対象とした調査であるため、その合計は外国人延べ宿泊者数と一致しません。
 - 他の同類・類似調査
調査ごとに仕様が異なるため同類・類似調査であっても結果に差異が生じ、その程度は大小さまざまになることが想定されます。
⇒ 仕様：調査の目的や手法、入手する情報やその時期など

* 本レポートの対象市町村は「県内全市町村」です。