

2020年3Q 熊本県宿泊旅行統計調査（00.熊本県全体）

1. 動向

2020年7-9月の延べ宿泊者数（全体）は「1,210,920人」、前年同期比で「-40.8%」でした。

日本人延べ宿泊者数は「1,205,150人」、前年同期比で「-34.7%」でした。

外国人延べ宿泊者数は「5,770人」、前年同期比で「-97.1%」でした。

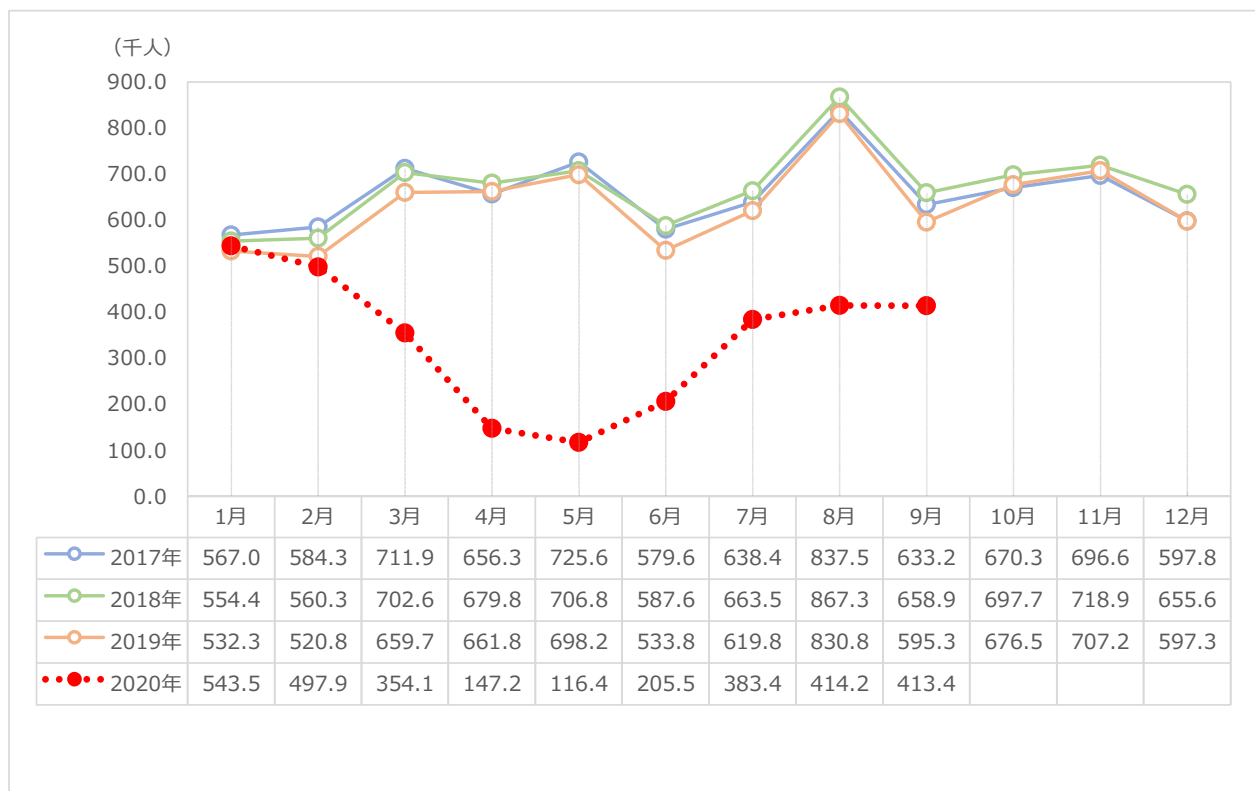
2. 延べ宿泊者数

| | | | |
|------------|------------------|----------|-----------------------|
| 総数： | 1,210,920 | 人 | （前年比： ▲40.8 %） |
| 7月： | 383,360 | 人 | （前年比： ▲38.1 %） |
| 8月： | 414,150 | 人 | （前年比： ▲50.2 %） |
| 9月： | 413,410 | 人 | （前年比： ▲30.6 %） |

※前年比・・・2019年3Qとの比較

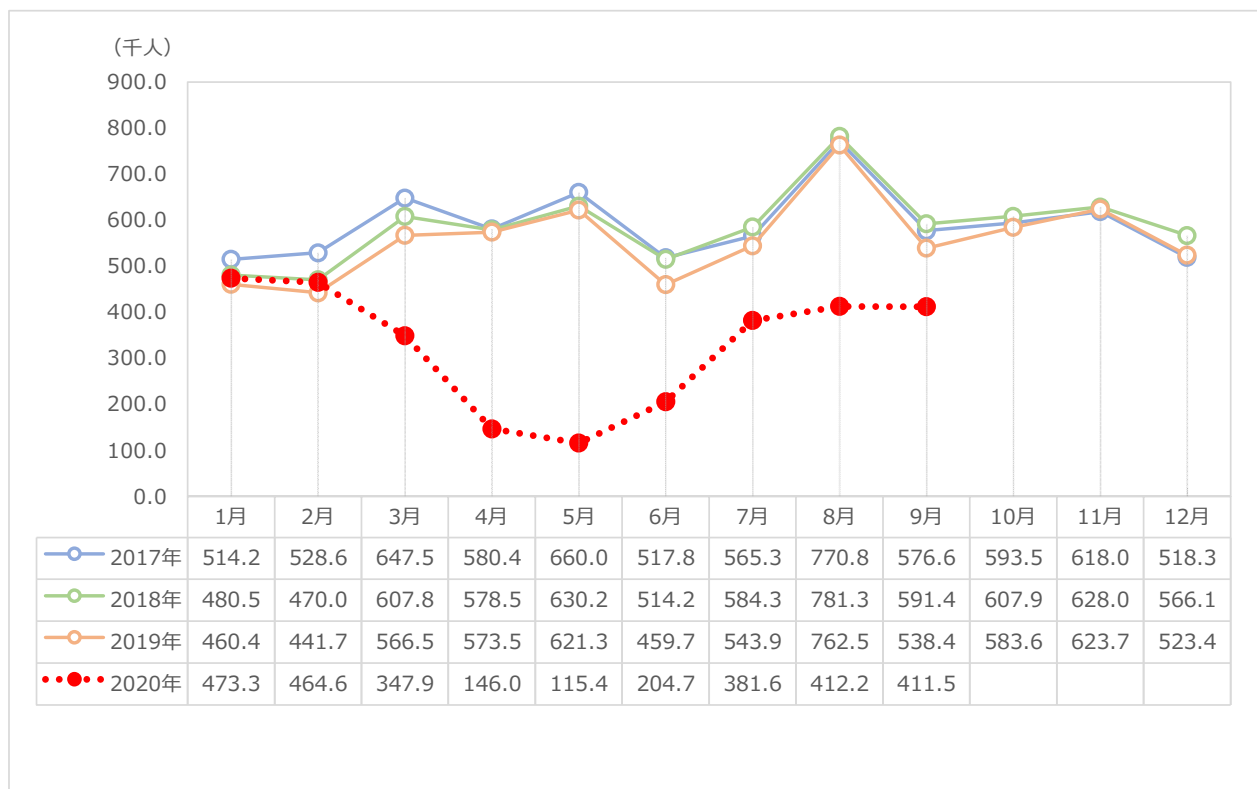
3. 推移

① 延べ宿泊者数（全体）

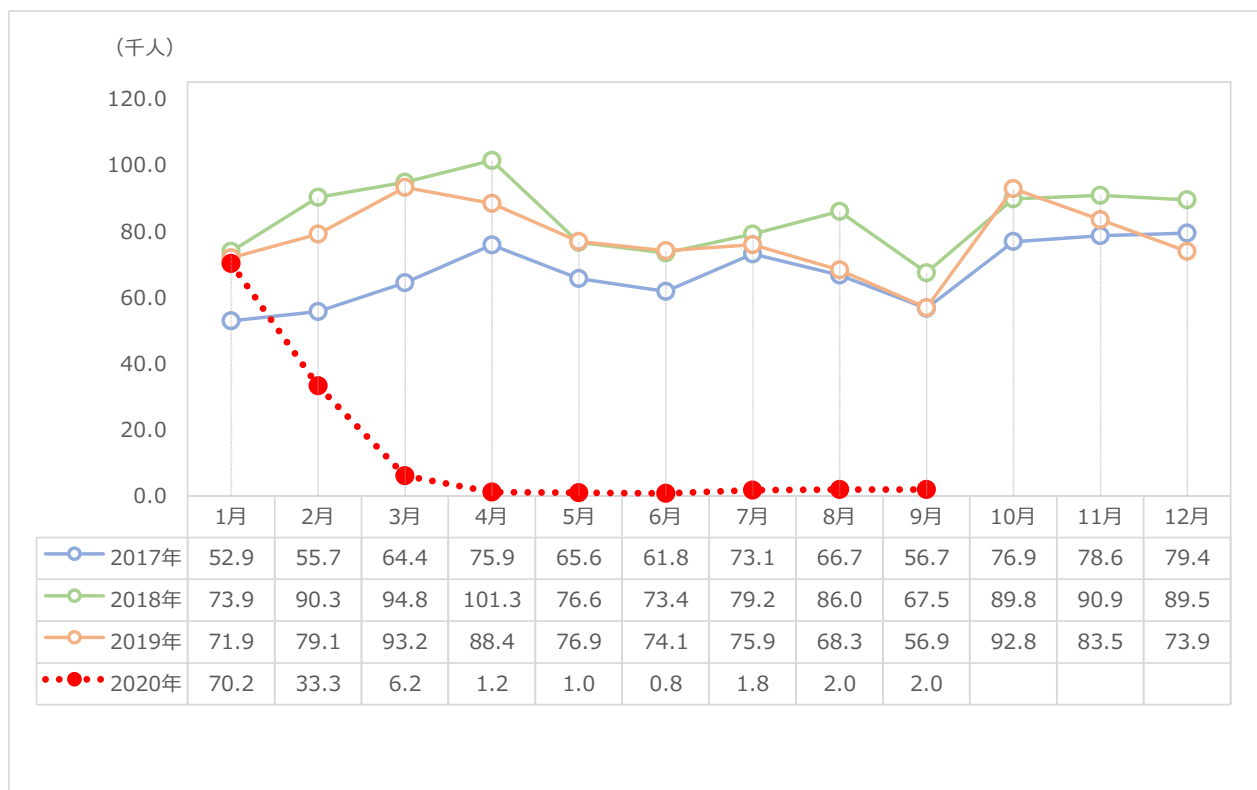


2020年3Q 熊本県宿泊旅行統計調査（00.熊本県全体）

② 日本人延べ宿泊者数

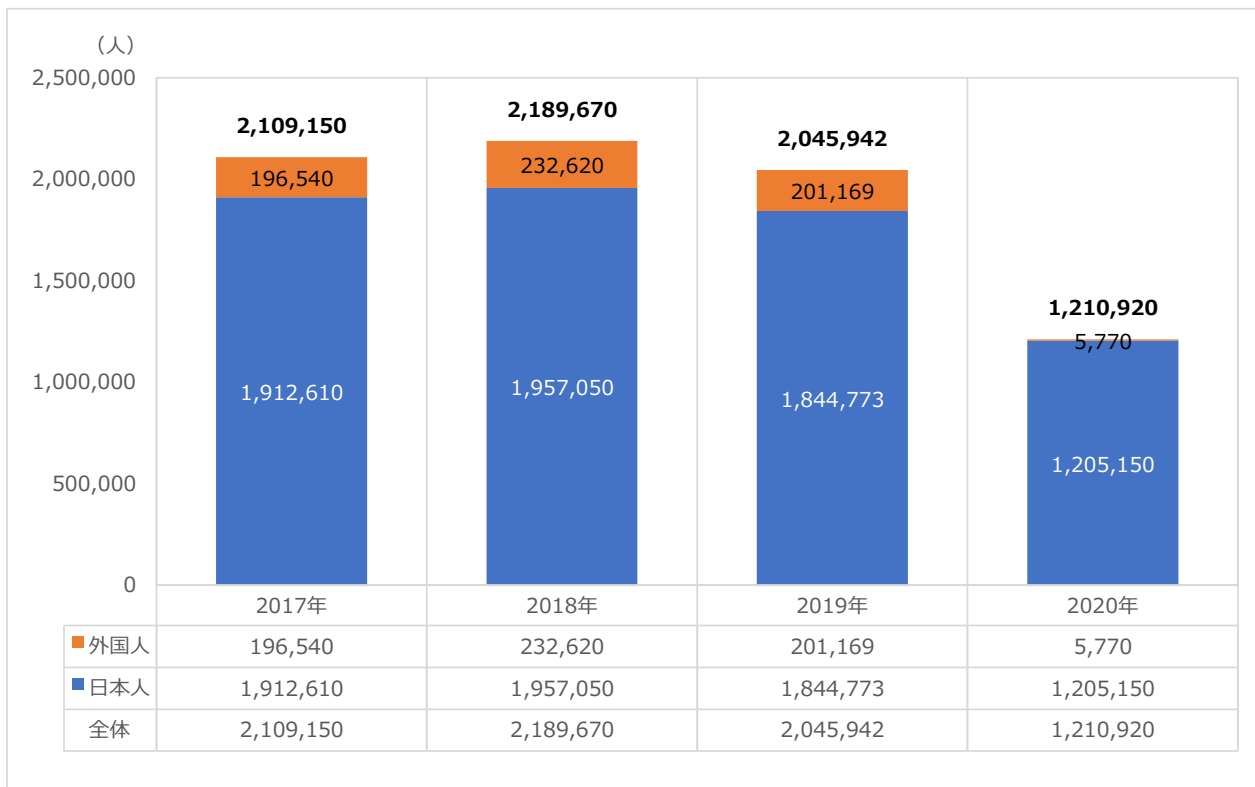


③ 外国人延べ宿泊者数

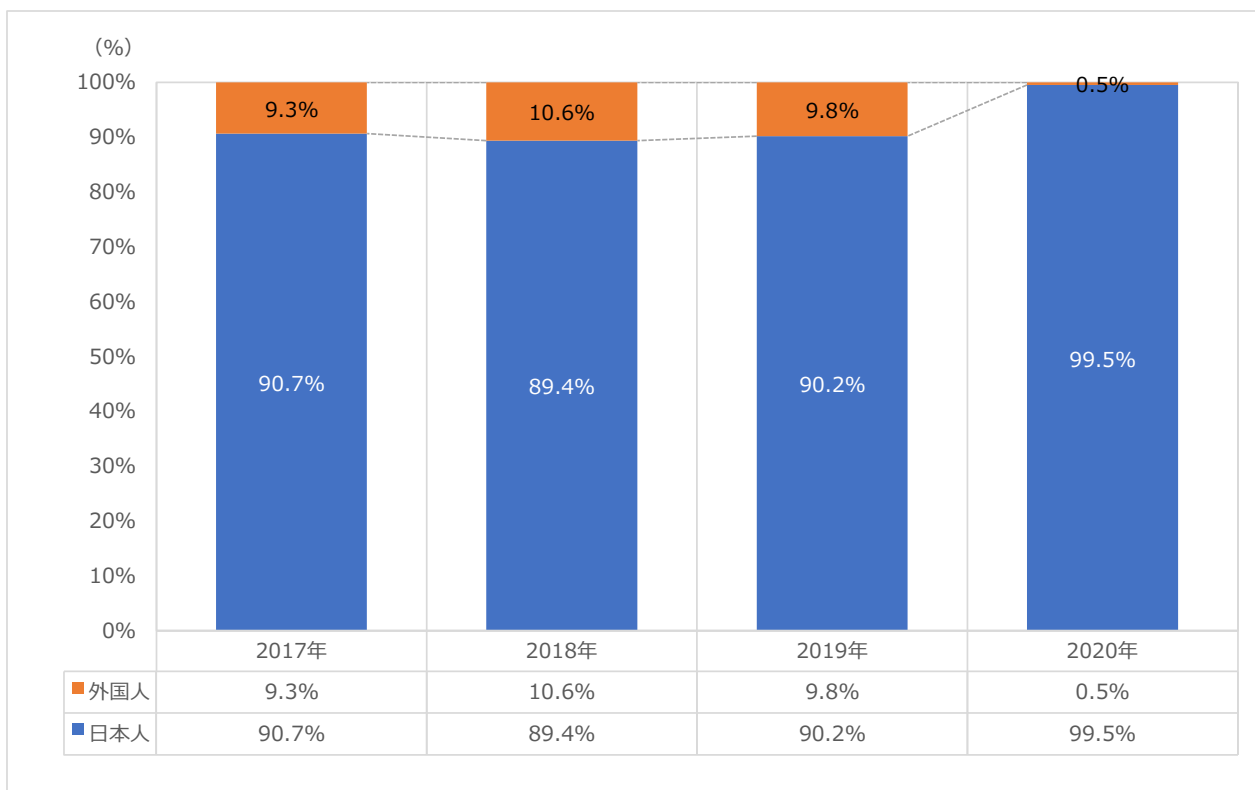


2020年3Q 熊本県宿泊旅行統計調査（00.熊本県全体）

4. 日本人・外国人別宿泊者数



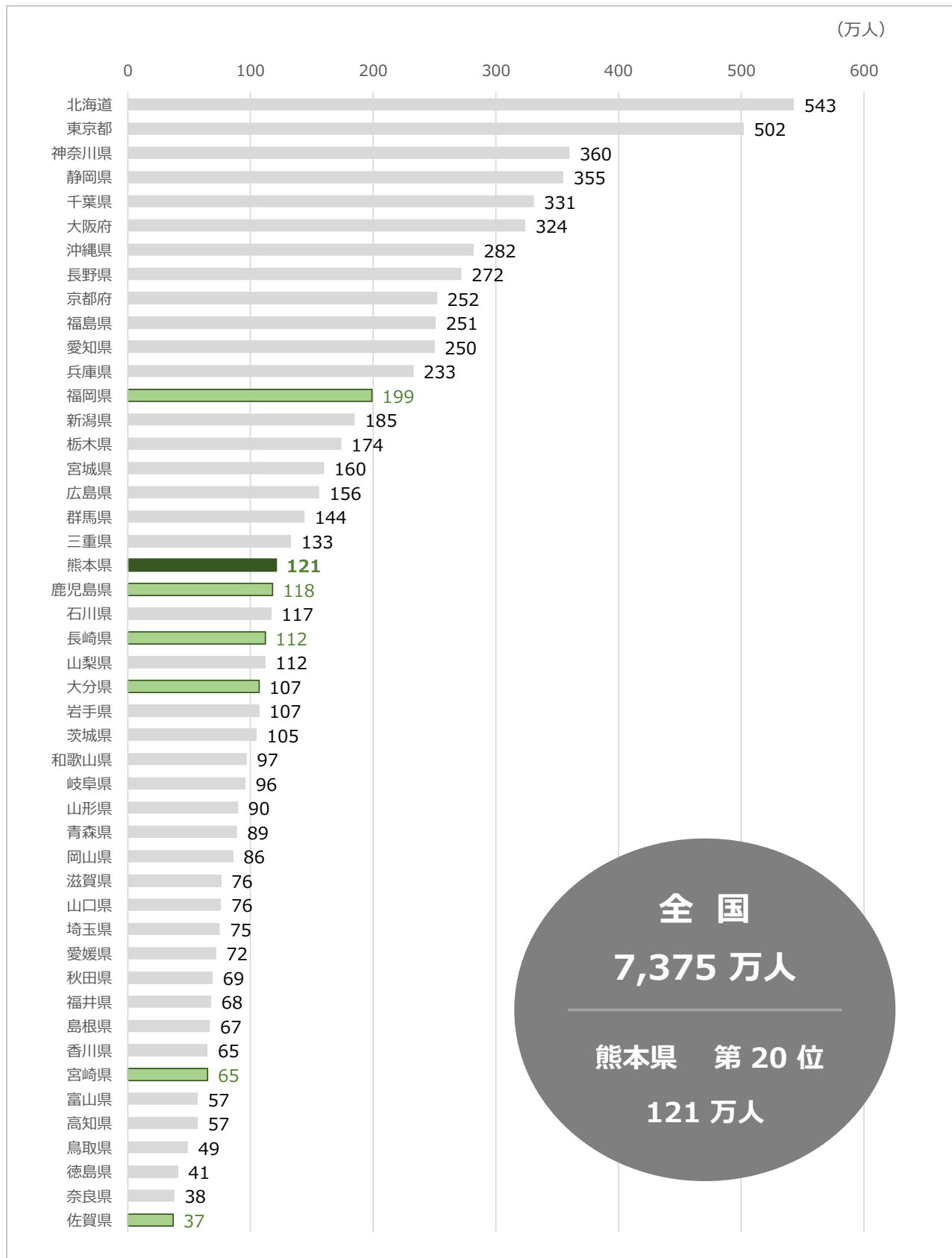
5. 日本人・外国人別割合



2020年3Q 熊本県宿泊旅行統計調査（00.熊本県全体）

6. 都道府県別延べ宿泊者数

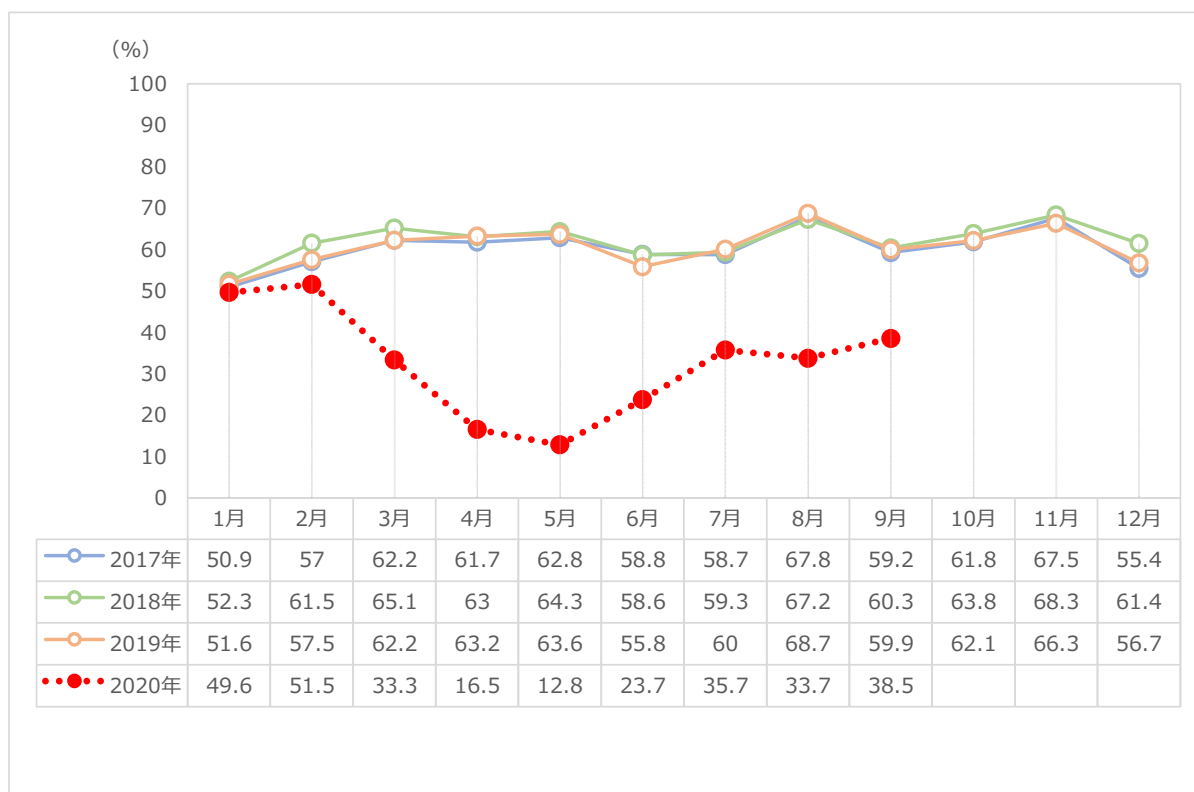
※熊本県および九州各県（沖縄県を除く）は強調色を採用



2020年3Q 熊本県宿泊旅行統計調査（00.熊本県全体）

7. 客室稼働率

① 推移



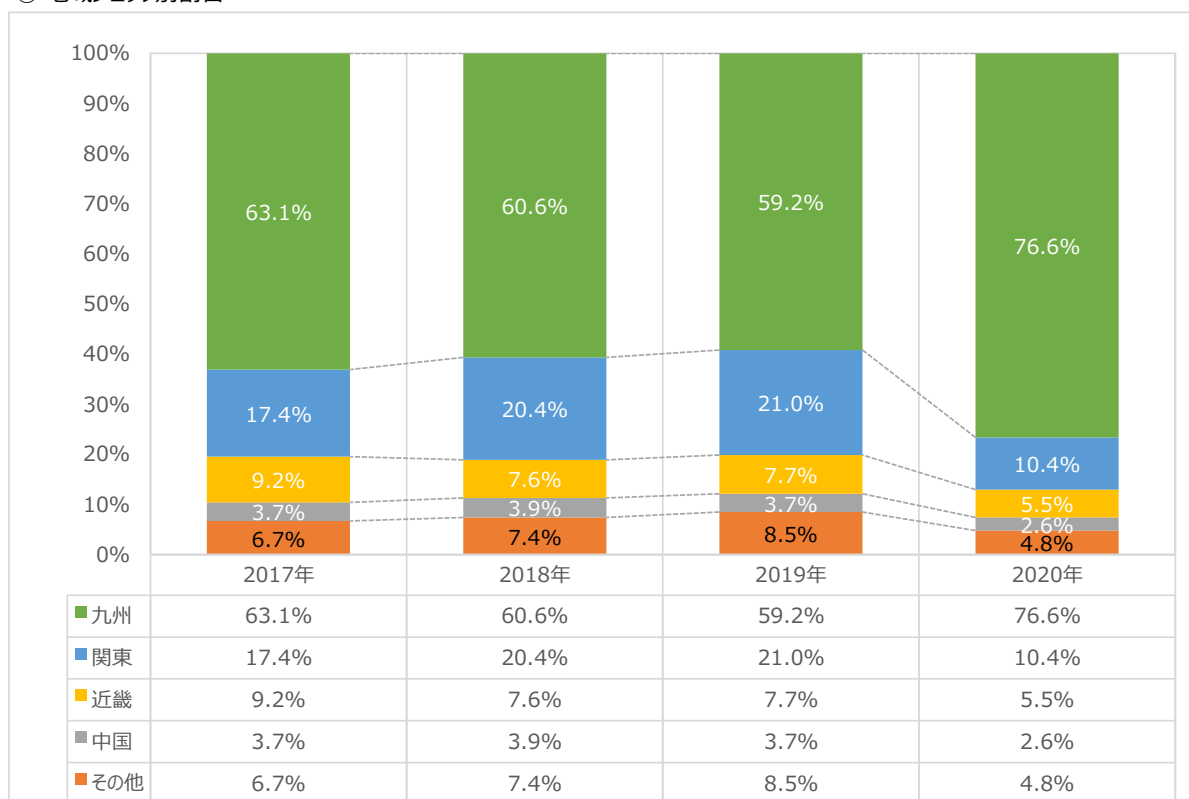
① 施設別稼働率

| 施設 | 2019年 | | | 2020年 | | |
|-----------|-------|-------|-------|-------|-------|-------|
| | 7月 | 8月 | 9月 | 7月 | 8月 | 9月 |
| 全体 | 60.0% | 68.7% | 59.9% | 35.7% | 33.7% | 38.5% |
| 旅館 | 38.3% | 52.1% | 42.2% | 22.0% | 31.3% | 26.5% |
| リゾートホテル | 45.5% | 59.0% | 46.6% | 13.9% | 19.3% | 24.6% |
| ビジネスホテル | 81.8% | 86.5% | 78.5% | 50.9% | 42.8% | 51.9% |
| シティホテル | 80.5% | 86.7% | 82.9% | 45.3% | 33.8% | 53.9% |
| 簡易宿所 | 27.8% | 40.6% | 29.8% | 12.6% | 13.7% | 13.3% |
| 会社・団体の宿泊所 | 23.5% | 25.6% | 14.2% | 9.3% | 9.8% | 12.8% |

2020年3Q 熊本県宿泊旅行統計調査（00.熊本県全体）

8. 国内発地別延べ宿泊客者数（従業者数100人以上の施設）

① 地域ブロック別割合



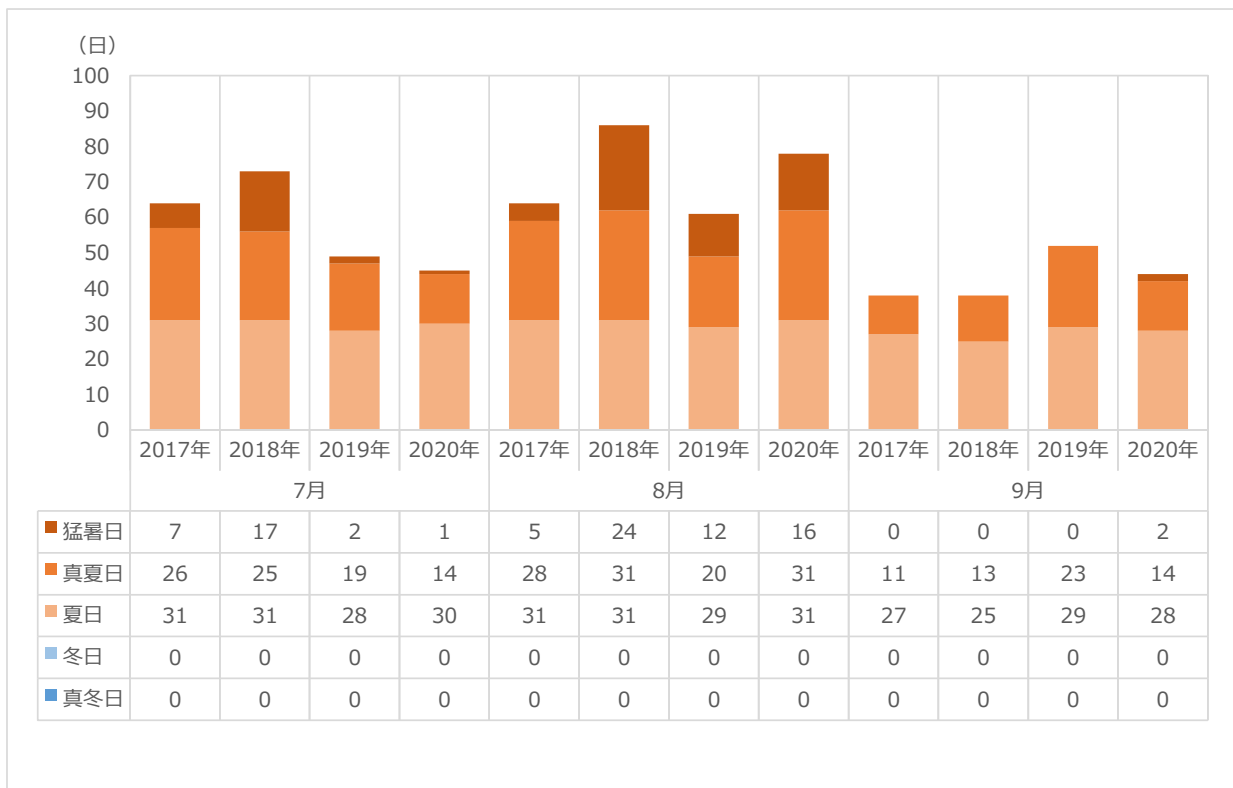
② 都道府県別順位（上位10都道府県）

| ランキング | 2019年 | | 2020年 | |
|-------|------------|---------|------------|---------|
| | 都道府県 | 人数 | 都道府県 | 人数 |
| 1 | 福岡県 | 34,118人 | 福岡県 | 15,671人 |
| 2 | 熊本県 | 19,970人 | 熊本県 | 15,313人 |
| 3 | 東京都 | 14,534人 | 東京都 | 2,440人 |
| 4 | 鹿児島県 | 6,928人 | 鹿児島県 | 1,842人 |
| 5 | 神奈川県 | 5,189人 | 大阪府 | 1,284人 |
| 6 | 宮崎県 | 4,496人 | 大分県 | 1,248人 |
| 7 | 大阪府 | 4,382人 | 神奈川県 | 1,234人 |
| 8 | 長崎県 | 3,357人 | 宮崎県 | 1,058人 |
| 9 | 大分県 | 3,200人 | 長崎県 | 1,054人 |
| 10 | 埼玉県 | 2,678人 | 佐賀県 | 928人 |

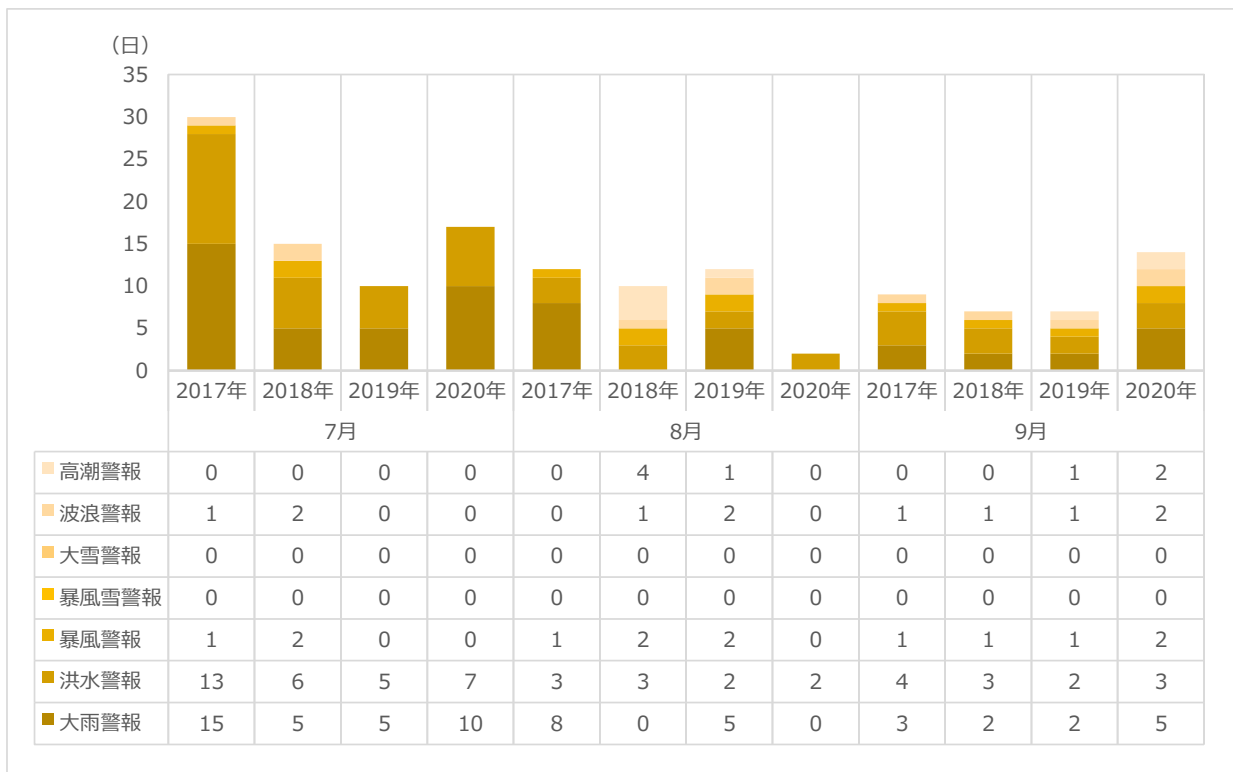
2020年3Q 熊本県宿泊旅行統計調査（00.熊本県全体）

9. 気象情報

① 真冬日・冬日、夏日・真夏日・猛暑日の観測日数（熊本観測所（熊本市））



② 県内警報発令日数



※2020年7月4日に熊本県内各地で「大雨特別警報」が発令

2020年3Q 熊本県宿泊旅行統計調査（00.熊本県全体）

10. 地域のトピックス、観光シーズンの動向など 【特記事項がない場合は空欄】

▽ 地域のトピックス ▽

- ・令和2年7月豪雨が発生、球磨川流域をはじめ県内各地で甚大な被害（7/3-7）
- ・令和2年7月豪雨により、JR肥薩線、くま川鉄道、肥薩おれんじ鉄道等で運休が発生
- ・「くまっと泊まろうキャンペーン」実施（エリア：熊本県全域、対象：熊本県民、宿泊期間：7/7~8/31）
- ・熊本地震で破損した通潤橋の放水が再開（7/21）
- ・Go To トラベルキャンペーンが開始（7/22）
- ・熊本県・熊本市、新型コロナウイルスのリスクレベルを最も高い4に上げ、県境をまたぐ不要不急の外出自粛要請（8/4）
- ・豊肥本線の肥後大津・阿蘇間が復旧し、4年4カ月ぶりに全線運行再開（8/8）
- ・阿蘇中岳第1火口の見学が1年5カ月ぶりに再開（9/1）
- ・大型で非常に強い台風10号が接近（9/6-7）
- ・熊本県・熊本市、新型コロナウイルスの特別警報を解除（9/23）
- ・「大分⇄熊本おとなり割」実施（エリア：熊本県全域、対象：大分県民、宿泊期間：9/24～）

▽ 観光シーズンの動向 ▽

日本人延べ宿泊者数は、新型コロナウイルス第1波の収束により6月以降徐々に回復に向かい、また7月には「Go To トラベルキャンペーン」も開始された。ただ、7月上旬の豪雨災害、7月下旬から8月にかけての新型コロナウイルス感染再拡大により、夏の行楽シーズンにおける宿泊者数の伸びはわずかだった。ただ感染収束により、9月中旬以降は回復基調がみられている。

熊本県宿泊旅行統計調査について

1. 本調査は以下を調査結果として表章しています。

- (1) 延べ宿泊者数、発地別宿泊者数・割合、調査対象施設数、有効回答数・回答率、国籍（出身地）別宿泊者数・割合
観光庁が実施する「宿泊旅行統計調査」の調査票情報の提供を受けて県内11の地域ごとに推計または集計した値
※新型コロナウイルス感染拡大に伴う入国規制の影響で、外国人延べ宿泊者数が著しく少ないことから、「国籍（出身地）別外国人者数 延べ宿泊構成比」「国籍（出身地）別外国人延べ宿泊者数・割合」の掲載を見送っている。
- (2) 気象情報
気象庁および一般財団法人気象業務支援センターが提供するオープンデータをもとに集計した値
- (3) 地域のトピックス
メディア（TVや新聞など）のデータベースから県内11の地域ごとに観光に関連する情報を収集したもの
- (4) 観光シーズンの動向
「DATASALAD」（公益財団法人九州経済調査協会）の宿泊稼働状況指数、「観光予報プラットフォーム」（観光予報プラットフォーム推進協議会）の宿泊実績から県内11の地域ごとに動向をまとめたもの

2. 推計方法は、標本調査結果を母集団に拡大する「ウェイトバック集計」により県独自で算出しています。

3. 調査結果の整合については以下に注意が必要です。

- (1) 本調査内の数値
端数処理（表記のひとつ下の位で四捨五入）により内訳とその合計に差異が生じることがあります。
国籍（出身地）別は従業者数10人以上の施設を対象とした調査であるため、その合計は外国人延べ宿泊者数と一致しません。
- (2) 他の同類・類似調査
調査ごとに仕様が異なるため同類・類似調査であっても結果に差異が生じ、その程度は大小さまざまになることが想定されます。
⇒ 仕様：調査の目的や手法、入手する情報やその時期など

* 本レポートの対象市町村は「県内全市町村」です。