

## 2020年4Q 熊本県宿泊旅行統計調査（00.熊本県全体）

### 1. 動向

2020年10-12月の延べ宿泊者数（全体）は「1,489,320人」、前年同期比で「-24.8%」でした。

日本人延べ宿泊者数は「1,483,450人」、前年同期比で「-14.3%」でした。

外国人延べ宿泊者数は「5,870人」、前年同期比で「-97.7%」でした。

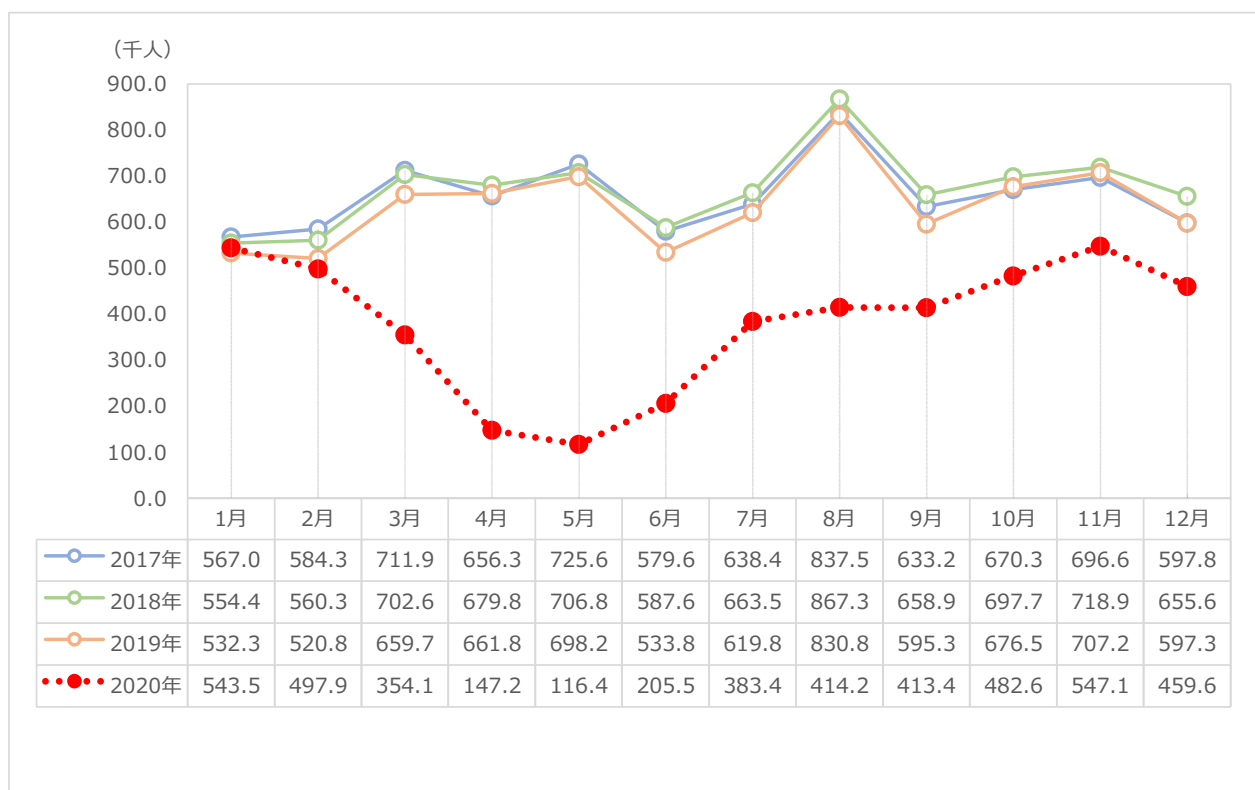
### 2. 延べ宿泊者数

<b>総数：</b>	<b>1,489,320</b>	<b>人</b>	<b>（前年比： ▲24.8 %）</b>
10月：	482,590	人	（前年比： ▲28.7 %）
11月：	547,140	人	（前年比： ▲22.6 %）
12月：	459,590	人	（前年比： ▲23.1 %）

※前年比・・・2019年4Qとの比較

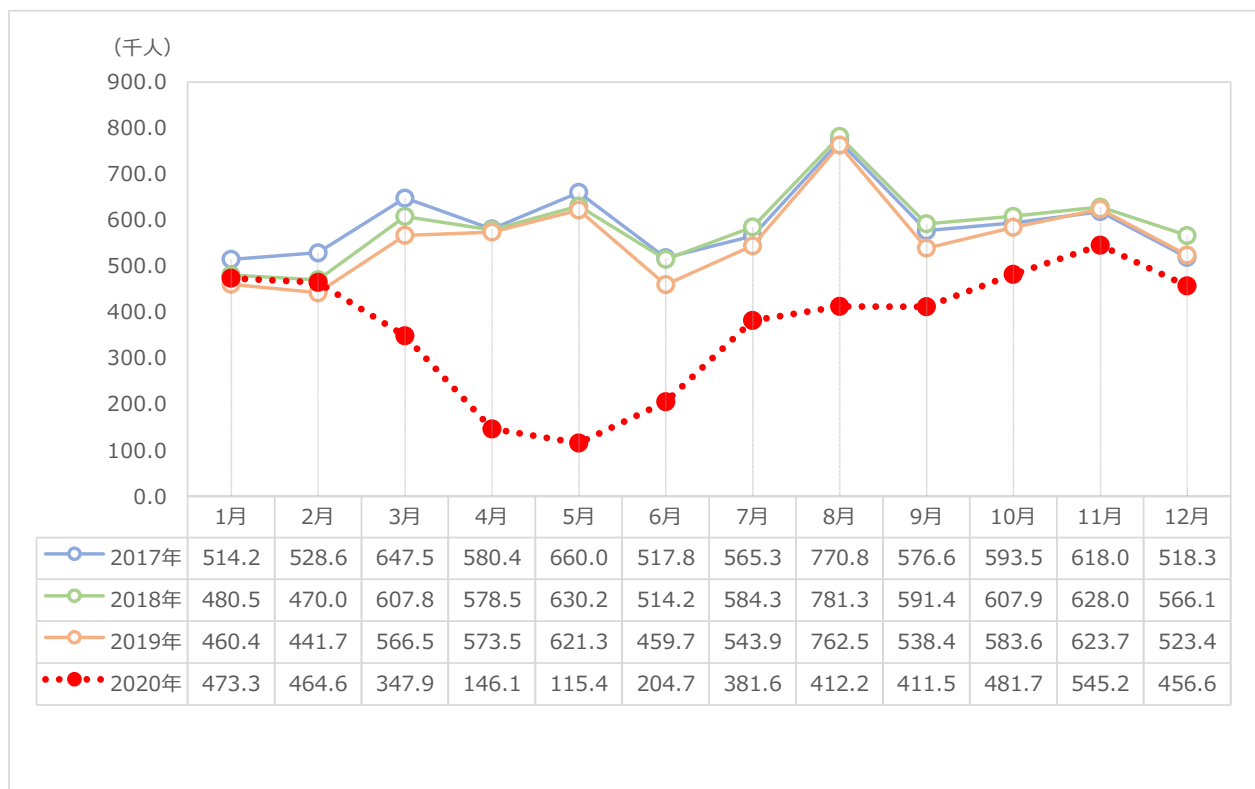
### 3. 推移

#### ① 延べ宿泊者数（全体）

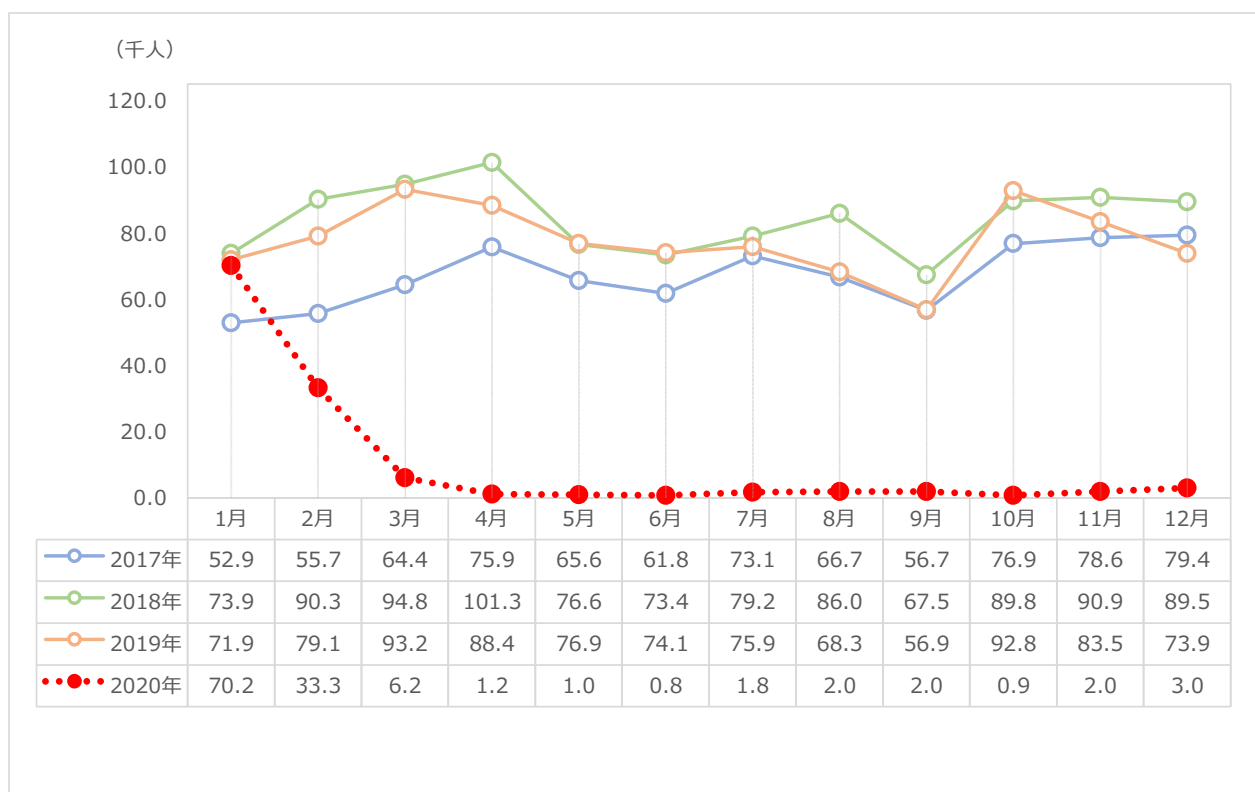


## 2020年4Q 熊本県宿泊旅行統計調査（00.熊本県全体）

### ② 日本人延べ宿泊者数

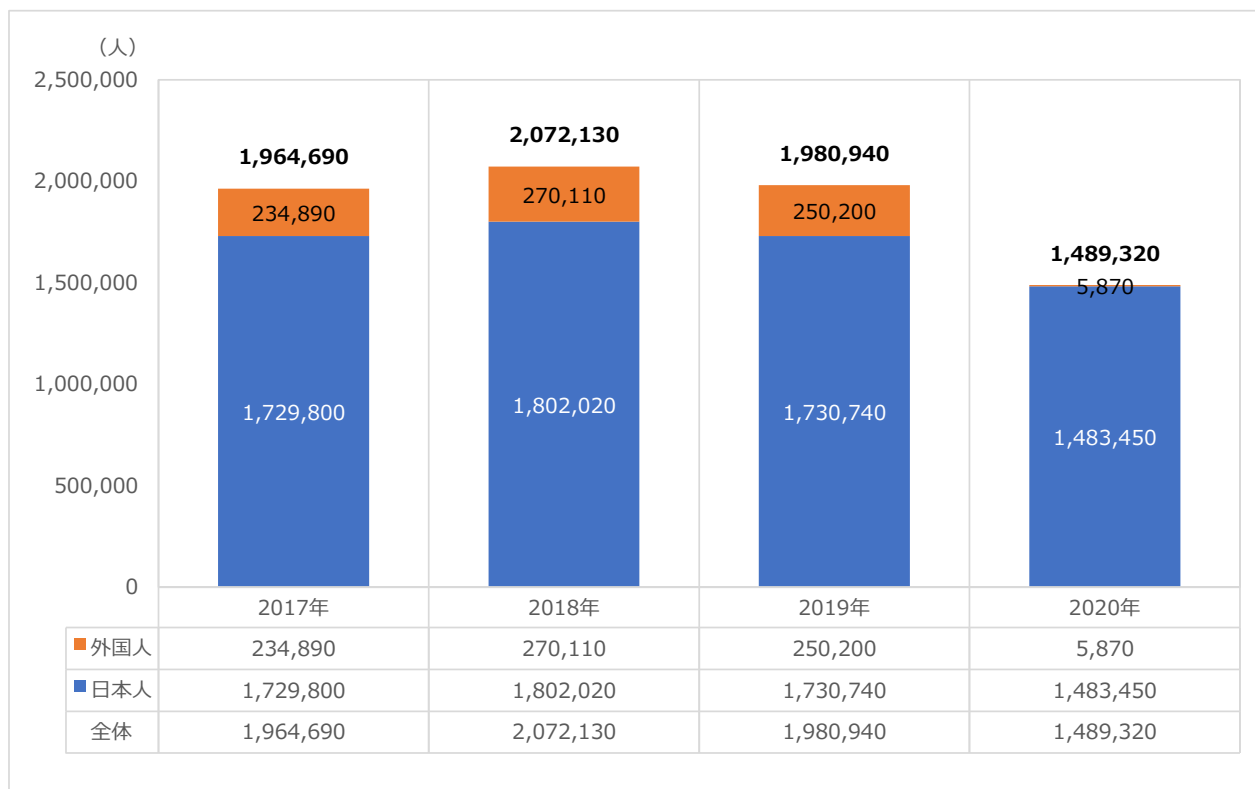


### ③ 外国人延べ宿泊者数

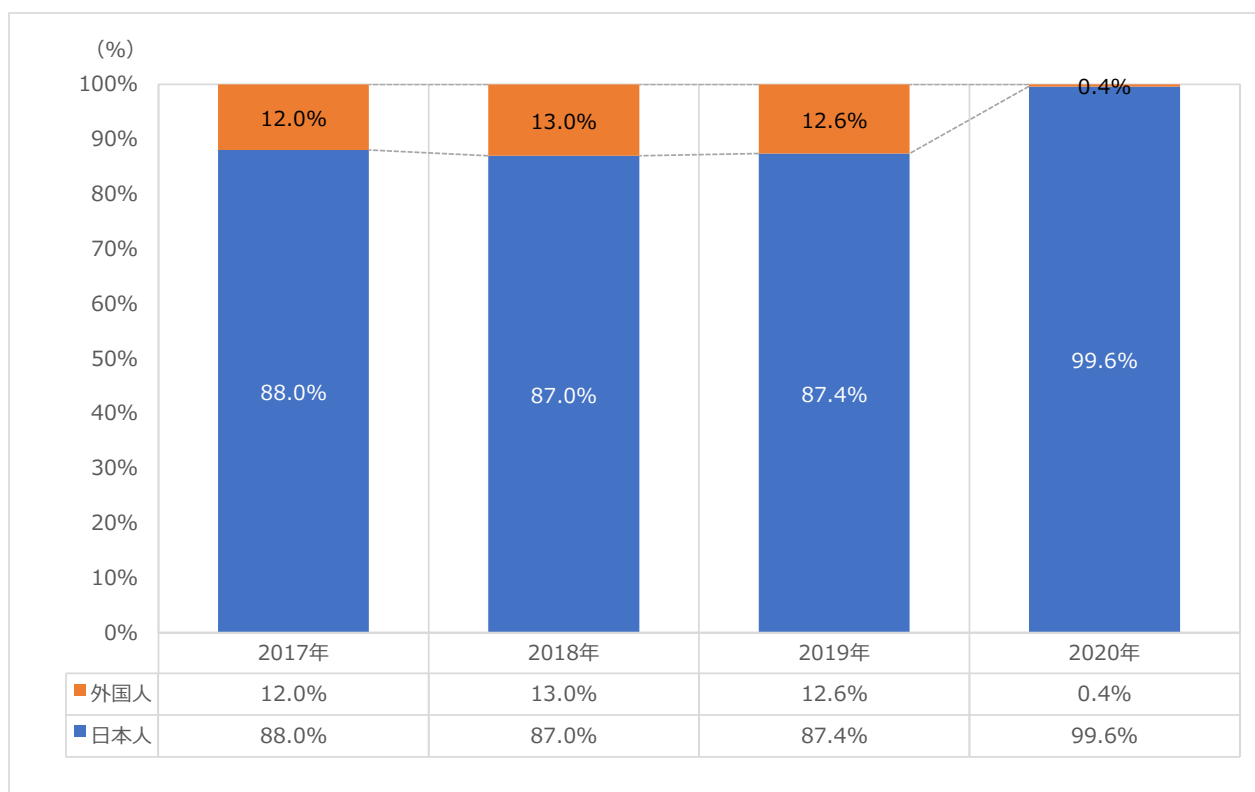


## 2020年4Q 熊本県宿泊旅行統計調査（00.熊本県全体）

### 4. 日本人・外国人別宿泊者数



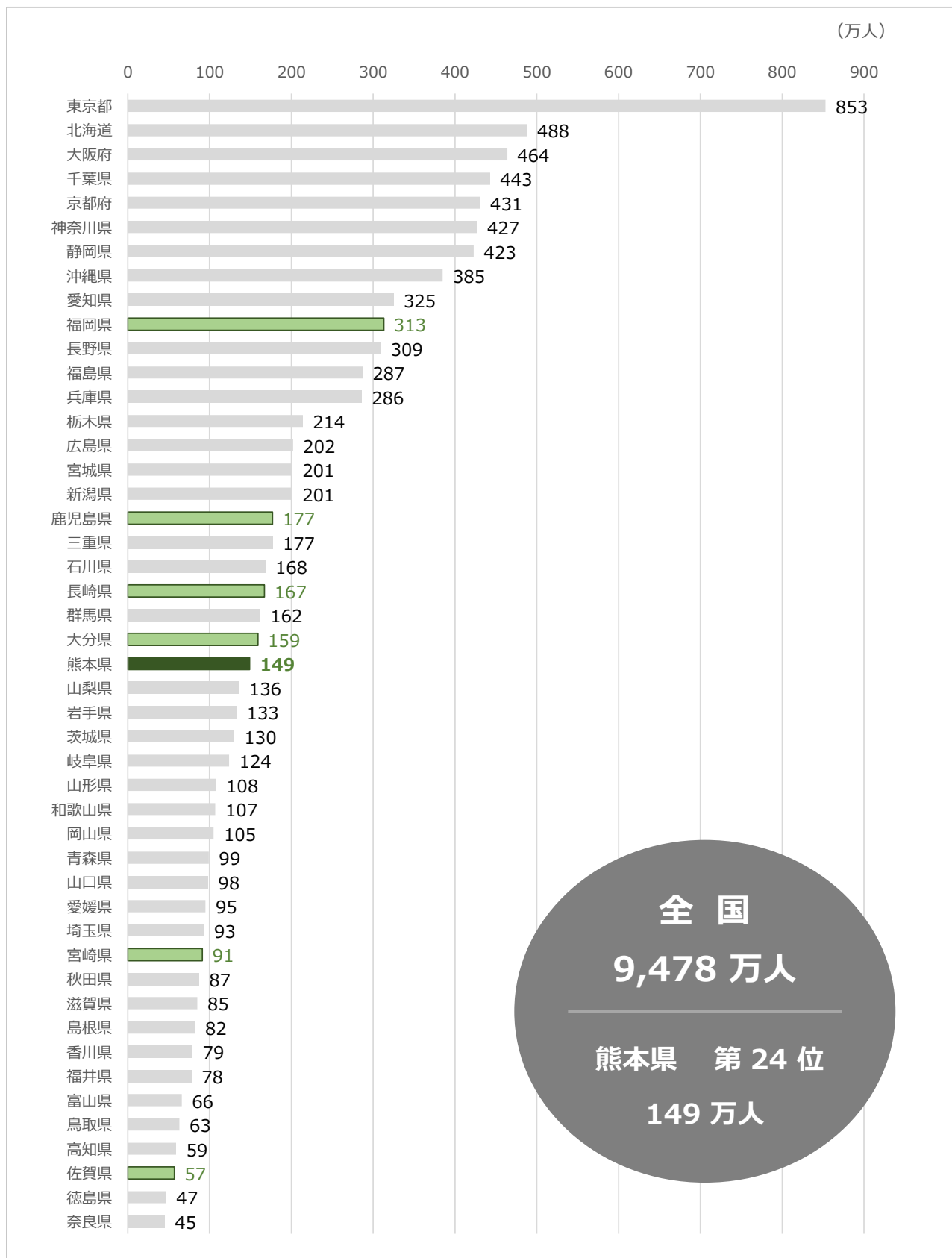
### 5. 日本人・外国人別割合



## 2020年4Q 熊本県宿泊旅行統計調査（00.熊本県全体）

### 6. 都道府県別延べ宿泊者数

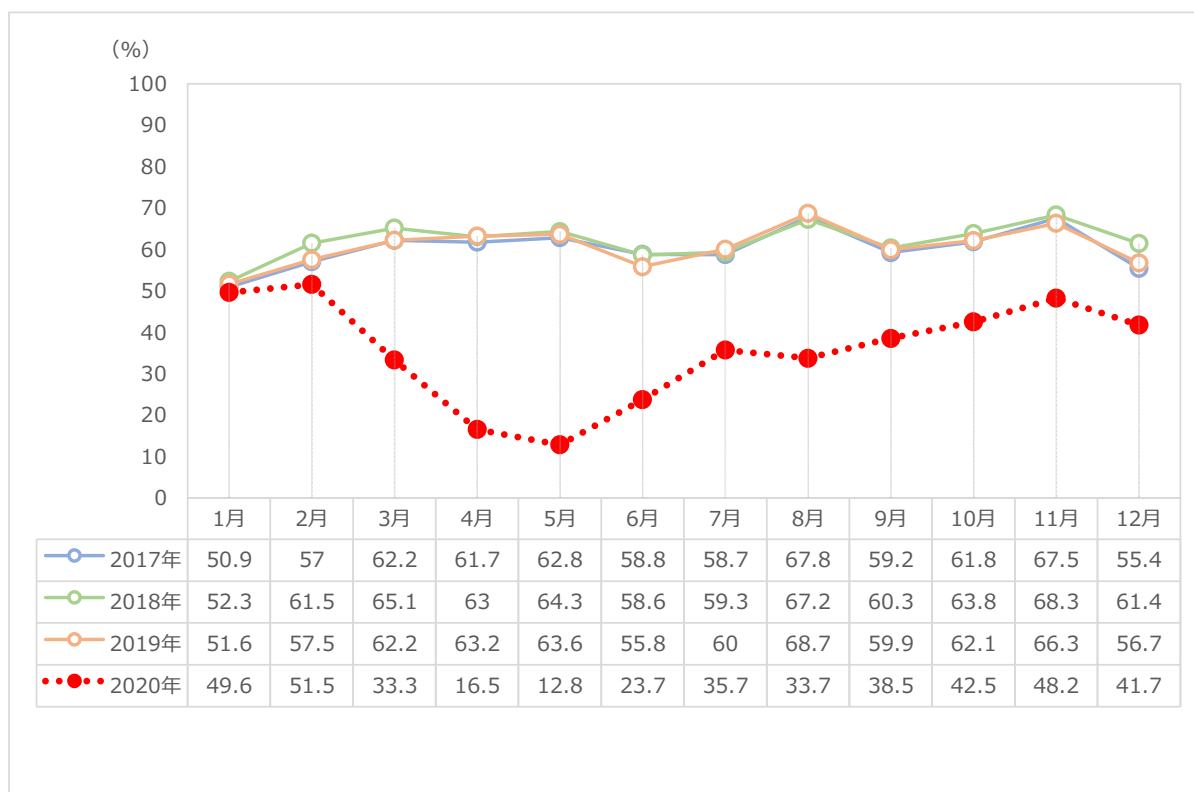
※熊本県および九州各県（沖縄県を除く）は強調色を採用



## 2020年4Q 熊本県宿泊旅行統計調査（00.熊本県全体）

### 7. 客室稼働率

#### ① 推移



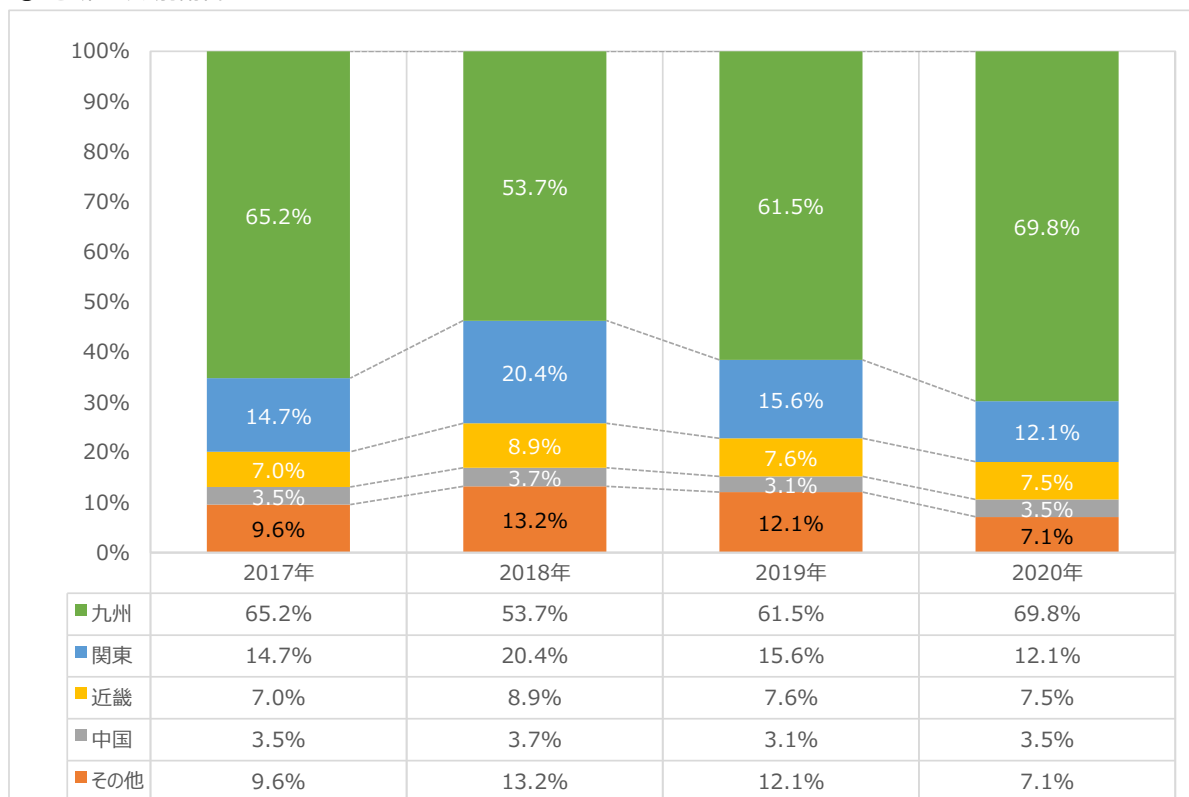
#### ① 施設別稼働率

施設	2019年			2020年		
	10月	11月	12月	10月	11月	12月
全体	62.1%	66.3%	56.7%	42.5%	48.2%	41.7%
旅館	46.2%	51.6%	38.4%	36.2%	42.5%	32.4%
リゾートホテル	54.8%	55.2%	39.1%	30.2%	44.7%	31.0%
ビジネスホテル	78.2%	82.7%	75.9%	53.8%	60.8%	54.1%
シティホテル	82.0%	84.0%	76.4%	64.2%	58.2%	63.2%
簡易宿所	25.3%	27.4%	22.2%	11.8%	14.1%	12.6%
会社・団体の宿泊所	15.3%	14.3%	5.9%	8.3%	19.4%	10.1%

## 2020年4Q 熊本県宿泊旅行統計調査（00.熊本県全体）

### 8. 国内発地別延べ宿泊客数（従業者数100人以上の施設）

#### ① 地域ブロック別割合



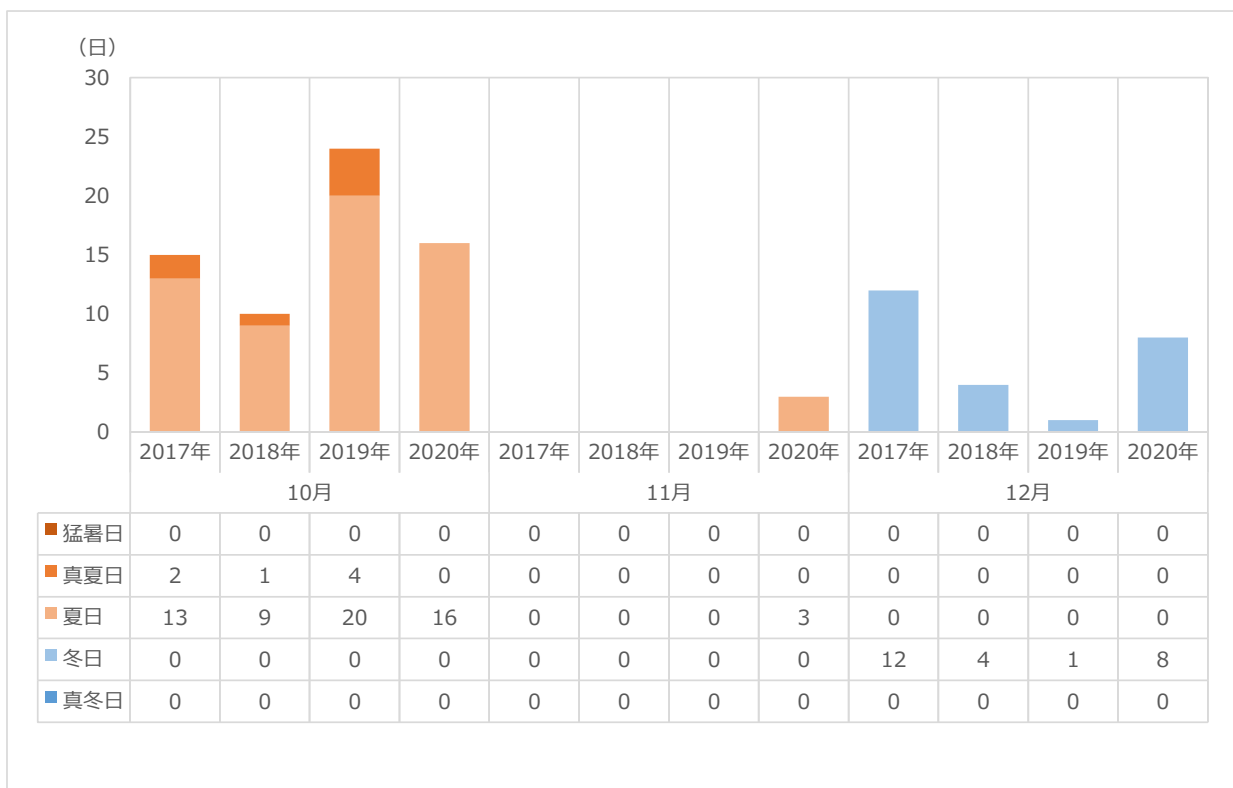
#### ② 都道府県別順位（上位10都道府県）

ランキング	2019年		2020年	
	都道府県	人数	都道府県	人数
1	福岡県	24,291人	福岡県	28,413人
2	<b>熊本県</b>	14,687人	<b>熊本県</b>	21,853人
3	鹿児島県	8,934人	東京都	5,461人
4	東京都	8,214人	鹿児島県	4,271人
5	沖縄県	3,968人	大阪府	3,544人
6	大阪府	3,753人	神奈川県	2,628人
7	神奈川県	2,862人	大分県	2,376人
8	長崎県	2,749人	長崎県	2,141人
9	宮崎県	2,571人	宮崎県	2,033人
10	大分県	2,120人	佐賀県	1,908人

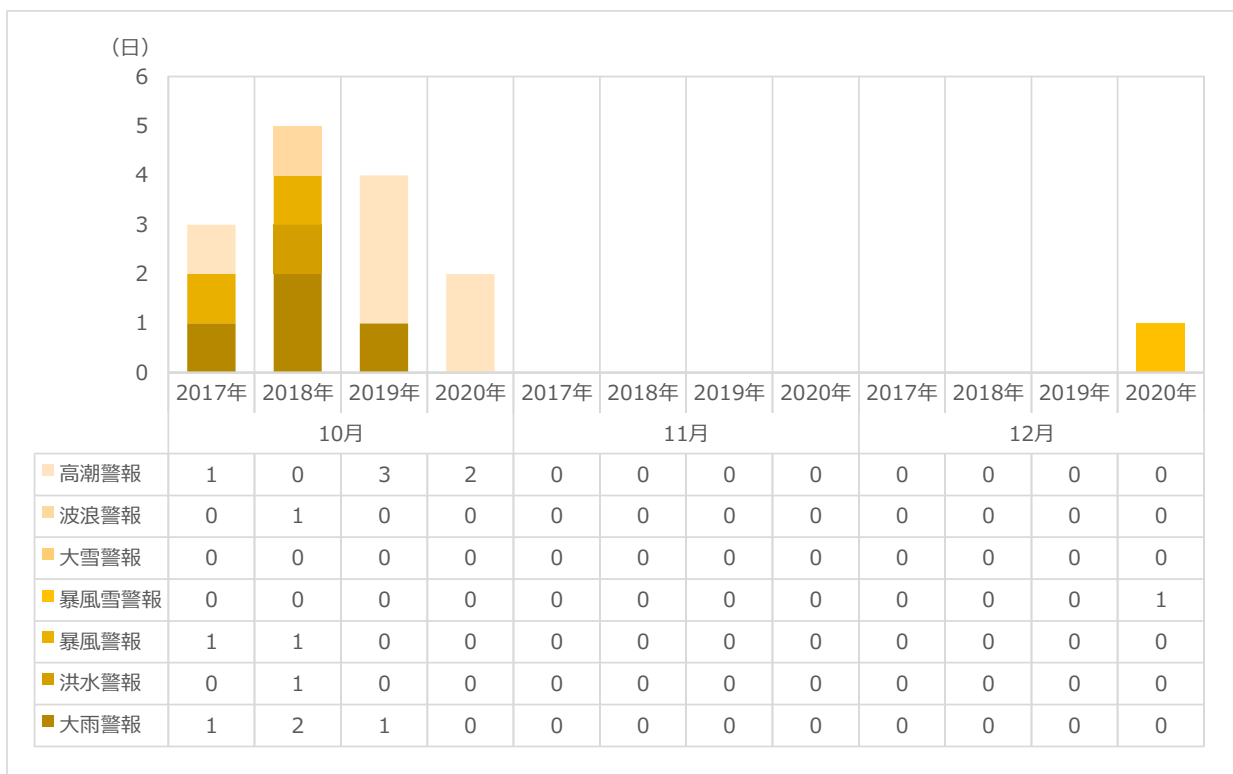
## 2020年4Q 熊本県宿泊旅行統計調査（00.熊本県全体）

### 9. 気象情報

① 真冬日・冬日、夏日・真夏日・猛暑日の観測日数（熊本観測所（熊本市））



② 県内警報発令日数



## 2020年4Q 熊本県宿泊旅行統計調査（00.熊本県全体）

### 10. 地域のトピックス、観光シーズンの動向など [ 特記事項がない場合は空欄 ]

#### ▽ 地域のトピックス ▽

- ・「Go To トラベルキャンペーン」の地域共通クーポン発行開始（10/1）
- ・国道57号北側復旧ルートが開通（10/3）
- ・「くまモンポート八代」が開業（10/31プレオープン）
- ・令和2年7月豪雨で被災した肥薩おれんじ鉄道が全線運転再開（11/1）
- ・ONE PIECE熊本復興プロジェクト除幕式  
（11/7:チョッパー（熊本市動植物園）、11/8:ブルック（御船町ふれあい広場）、11/21:フランキー（高森駅前））
- ・「Go To トラベルキャンペーン」全国一斉停止（12/28）
- ・「大分⇄熊本おとなり割」実施（エリア：熊本県全域、対象：大分県民、宿泊期間：7/13～7/22、9/24～12/31）

#### ▽ 観光シーズンの動向 ▽

日本人延べ宿泊者数は、4月の新型コロナウイルス第1波感染拡大で大きく落ち込んだが、Go To キャンペーン実施などにより、10月以降徐々に回復していった。特に11月21～23日の3連休は、熊本市・阿蘇地域・天草地域など全域で急増し、一時ながらコロナ禍前となる前年に並ぶ水準となった。ただ、以降は新型コロナウイルス第3波感染拡大により、再度減少傾向にある。なお外国人延べ宿泊者数は、入国規制に伴い、過去最低水準での推移が続いている。

### 熊本県宿泊旅行統計調査について

#### 1. 本調査は以下を調査結果として表章しています。

- (1) 延べ宿泊者数、発地別宿泊者数・割合、調査対象施設数、有効回答数・回答率、国籍（出身地）別宿泊者数・割合  
観光庁が実施する「宿泊旅行統計調査」の調査票情報の提供を受けて県内11の地域ごとに推計または集計した値  
※2017～2019年は確定値、2020年は第2次速報値を採用  
※新型コロナウイルス感染拡大に伴う入国規制の影響で、外国人延べ宿泊者数が著しく少ないことから、「国籍（出身地）別外国人者数延べ宿泊構成比」「国籍（出身地）別外国人延べ宿泊者数・割合」の掲載を見送っている。
- (2) 気象情報  
気象庁および一般財団法人気象業務支援センターが提供するオープンデータをもとに集計した値
- (3) 地域のトピックス  
メディア（TVや新聞など）のデータベースから県内11の地域ごとに観光に関連する情報を収集したもの
- (4) 観光シーズンの動向  
「DATASALAD」（公益財団法人九州経済調査協会）の宿泊稼働状況指数、「観光予報プラットフォーム」（観光予報プラットフォーム推進協議会）の宿泊実績から県内11の地域ごとに動向をまとめたもの

#### 2. 推計方法は、標本調査結果を母集団に拡大する「ウェイトバック集計」により県独自で算出しています。

#### 3. 調査結果の整合については以下に注意が必要です。

- (1) 本調査内の数値  
端数処理（表記のひとつ下の位で四捨五入）により内訳とその合計に差異が生じることがあります。  
国籍（出身地）別は従業者数10人以上の施設を対象とした調査であるため、その合計は外国人延べ宿泊者数と一致しません。
- (2) 他の同類・類似調査  
調査ごとに仕様が異なるため同類・類似調査であっても結果に差異が生じ、その程度は大小さまざまになることが想定されます。  
⇒ 仕様：調査の目的や手法、入手する情報やその時期など

\* 本レポートの対象市町村は「県内全市町村」です。