

平成17年

熊本県観光統計表

平成18年 月

熊本県商工観光労働部観光物産総室

2 観光客数

(1) 日帰り・宿泊別及び県内・県外別観光客数

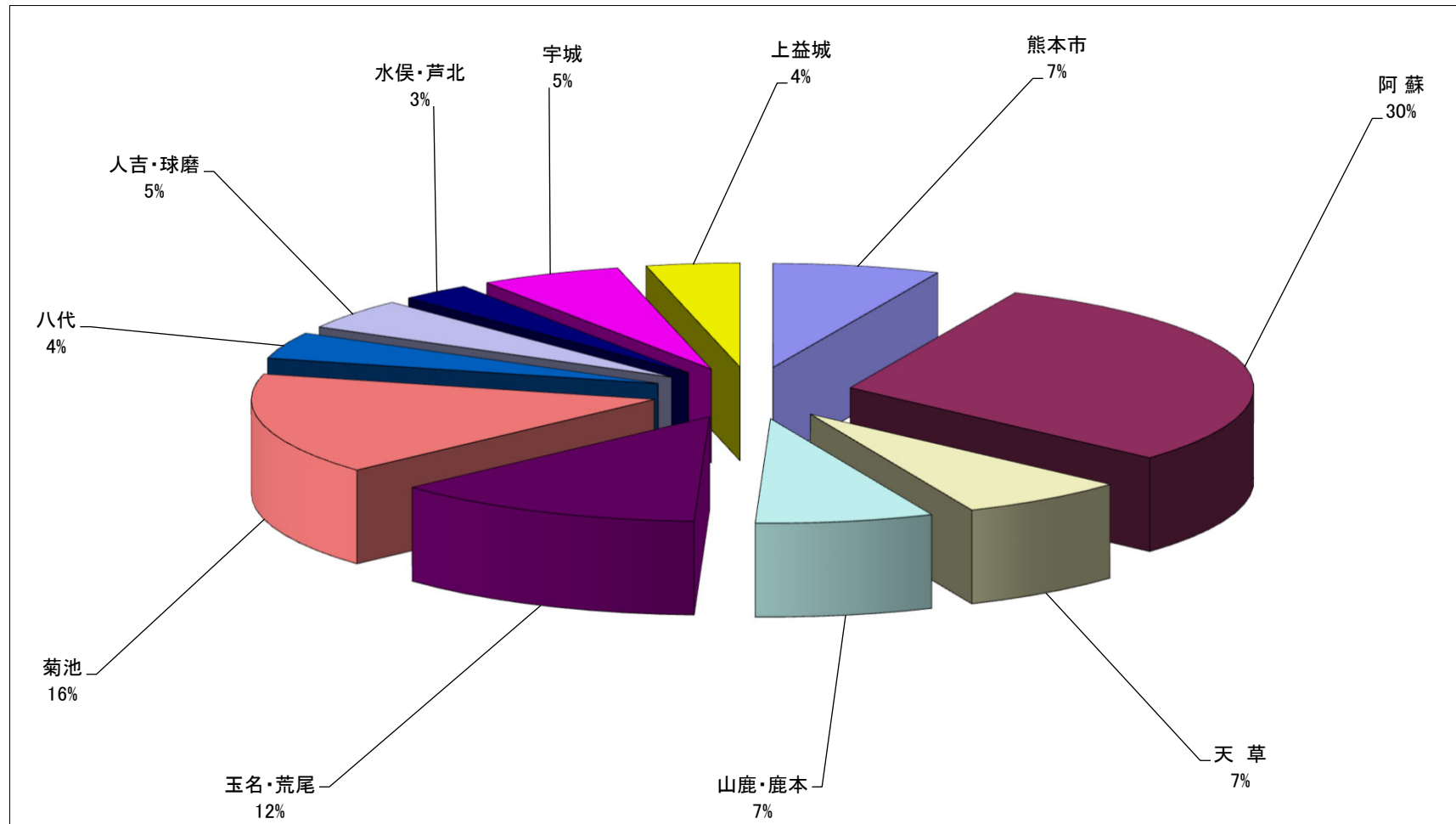
	日帰り客					宿泊客				
	平成17年			平成16年	対前年比	平成17年			平成16年	対前年比
	県内	県外	総数	総数		県内	県外	総数	総数	
熊本市	787,900	1,569,700	2,357,600	2,382,000	99.0	31,800	1,725,600	1,757,400	1,743,000	100.8
阿蘇	8,390,900	7,971,200	16,362,100	16,362,300	100.0	442,900	1,551,700	1,994,600	2,063,400	96.7
天草	2,267,200	1,228,100	3,495,300	3,436,500	101.7	317,100	315,200	632,300	639,500	98.9
山鹿・鹿本	1,978,100	1,885,600	3,863,700	4,015,100	96.2	132,400	373,300	505,700	517,100	97.8
玉名・荒尾	3,112,600	4,288,600	7,401,200	7,617,300	97.2	51,500	243,700	295,200	308,100	95.8
菊池	6,741,500	2,470,200	9,211,700	9,265,000	99.4	71,300	344,700	416,000	395,600	105.2
八代	1,948,700	345,000	2,293,700	2,448,600	93.7	109,900	105,800	215,700	220,700	97.7
人吉・球磨	1,896,700	746,800	2,643,500	2,544,300	103.9	92,800	163,300	256,100	244,600	104.7
水俣・芦北	1,278,700	270,000	1,548,700	1,620,500	95.6	103,300	75,100	178,400	179,200	99.6
宇城	2,840,000	536,900	3,376,900	3,444,700	98.0	36,500	61,400	97,900	102,500	95.5
上益城	1,792,300	425,600	2,217,900	2,221,200	99.9	30,000	45,300	75,300	75,300	100.0
合計	33,034,700	21,737,500	54,772,200	55,357,700	98.9	1,419,500	5,005,100	6,424,600	6,489,000	99.0
外国人客			370,025	364,921	104.4			182,009	169,012	107.7

(注) 外国人客は合計の内数である。

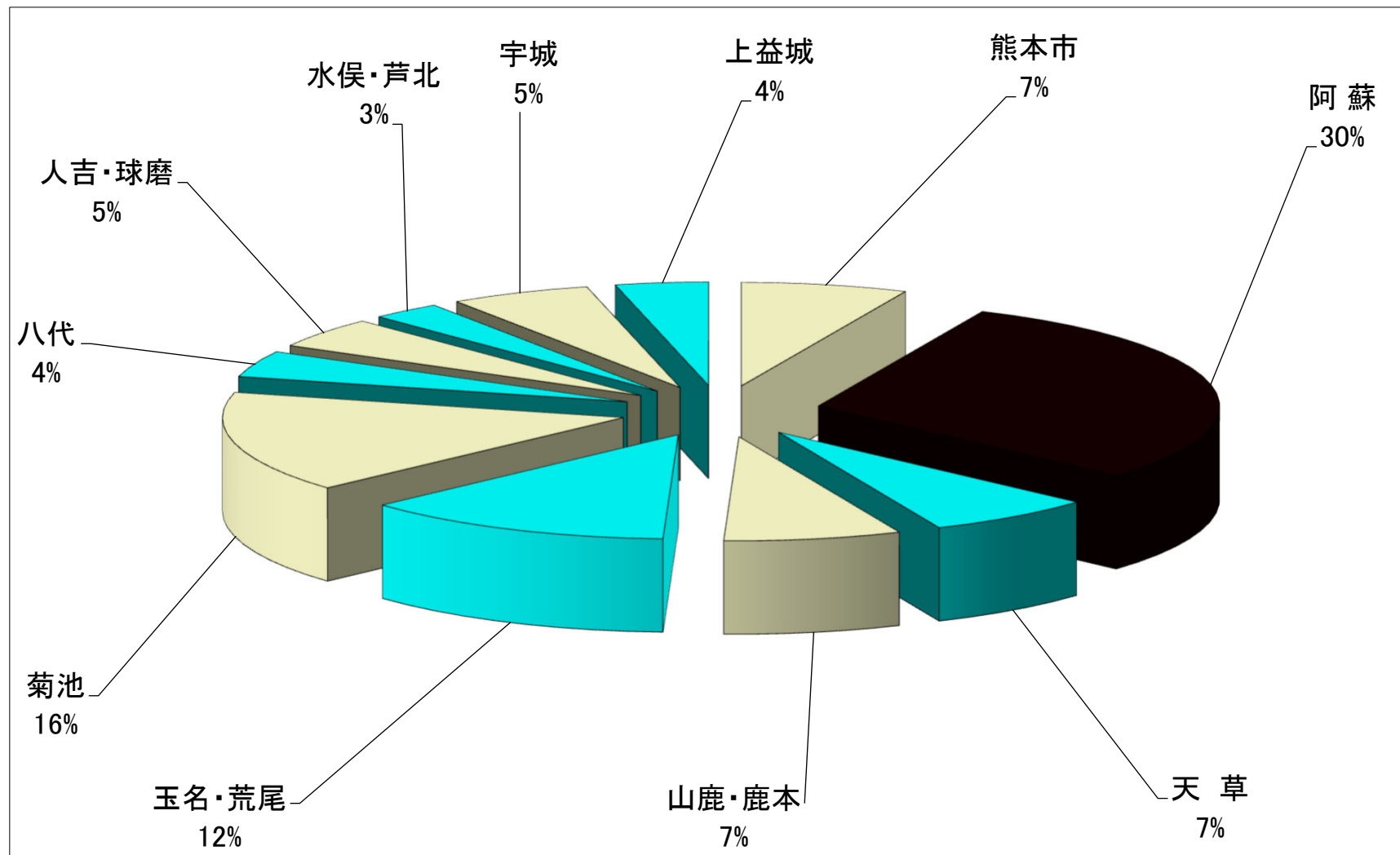
(単位:人、%)

県内客			県外客			合 計		
平成17年	平成16年	対前年比	平成17年	平成16年	対前年比	平成17年	平成16年	対前年比
819,700	819,200	100.1	3,295,300	3,305,800	99.7	4,115,000	4,125,000	99.8
8,833,800	8,750,300	101.0	9,522,900	9,675,500	98.4	18,356,700	18,425,700	99.6
2,584,400	2,540,200	101.7	1,543,300	1,535,800	100.5	4,127,600	4,076,000	101.3
2,110,500	2,215,500	95.3	2,258,900	2,316,800	97.5	4,369,400	4,532,300	96.4
3,164,000	3,131,600	101.0	4,532,300	4,793,900	94.5	7,696,300	7,925,500	97.1
6,812,800	6,852,600	99.4	2,814,900	2,808,000	100.2	9,627,700	9,660,600	99.7
2,058,700	2,151,000	95.7	450,800	518,400	87.0	2,509,500	2,669,400	94.0
1,989,500	1,972,200	100.9	910,100	816,800	111.4	2,899,600	2,789,000	104.0
1,382,000	1,390,900	99.4	345,100	408,700	84.4	1,727,000	1,799,700	96.0
2,876,500	2,936,900	97.9	598,300	610,300	98.0	3,474,800	3,547,200	98.0
1,822,400	1,806,400	100.9	470,800	490,000	96.1	2,293,200	2,296,400	99.9
34,454,200	34,566,800	99.7	26,742,700	27,280,000	98.0	61,196,900	61,846,800	98.9
						552,034	533,933	105.4

(2) 観光客総数における各地域の占める割合



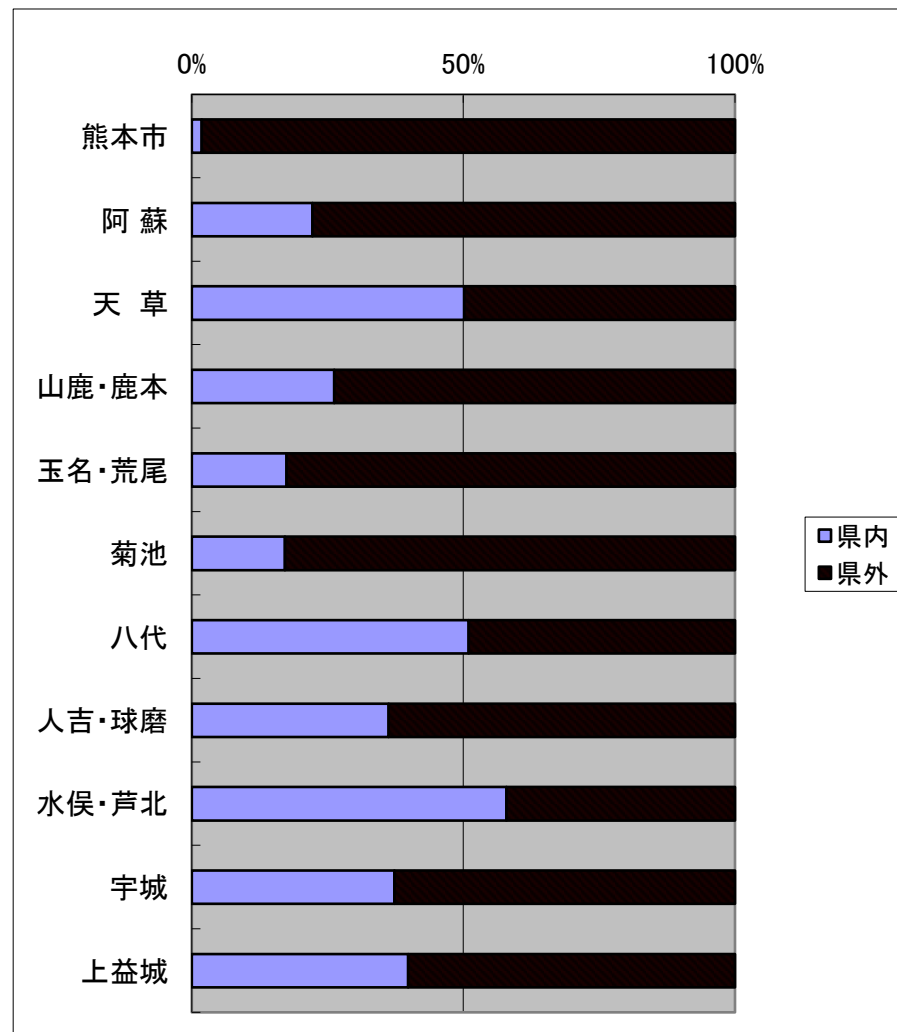
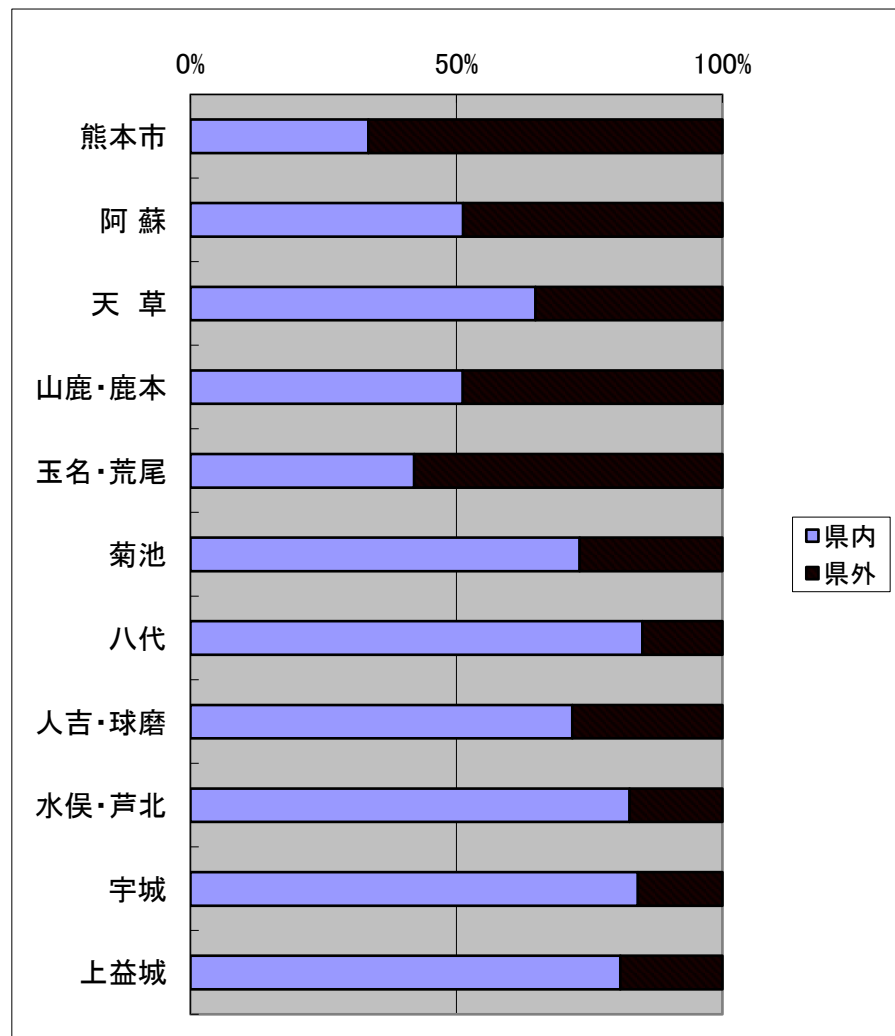
(2) 観光客総数における各地域の占める割合



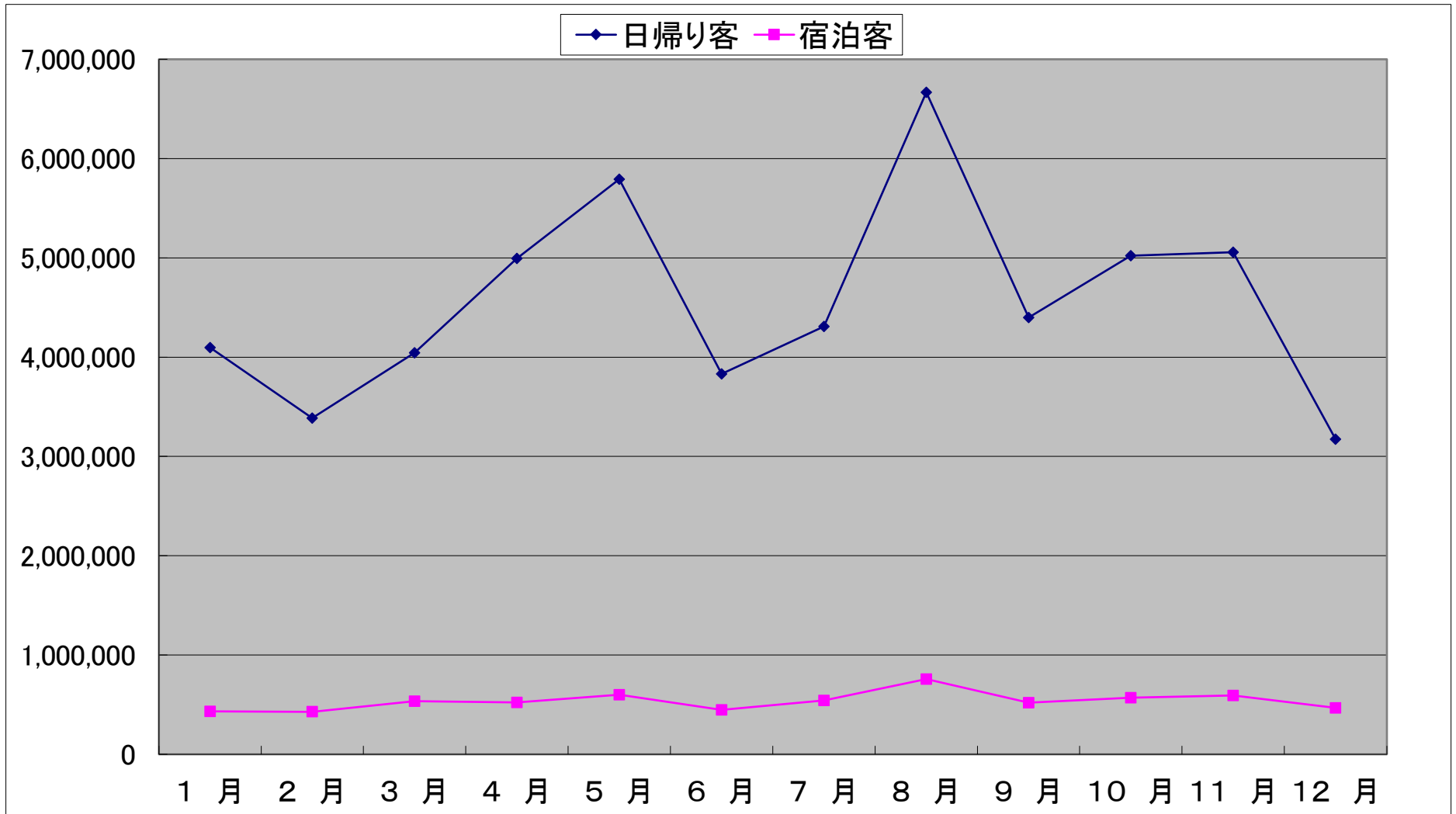
(3) 日帰り客及び宿泊客における県内客・県外客の占める割合

○日帰り客

○宿泊客

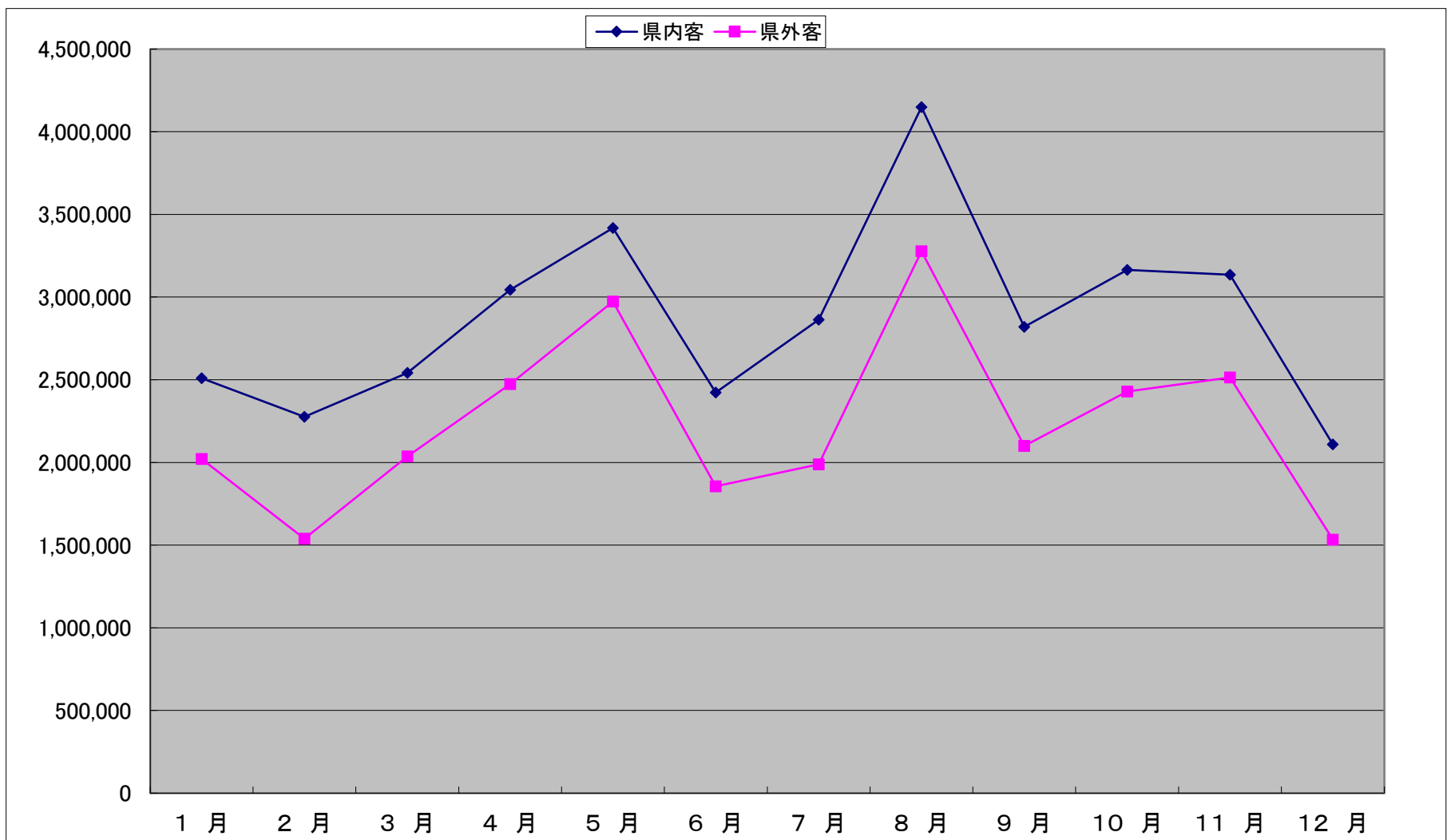


(4) 日帰り客・宿泊客の月別推移



日帰り客	4,097,600	3,385,900	4,043,700	4,993,900	5,791,200	3,832,300	4,308,800	6,667,800	4,398,900	5,022,900	5,056,200	3,173,300
宿泊客	433,300	429,900	535,600	523,700	600,400	446,500	542,200	758,900	521,200	571,200	593,200	468,500

(5) 県内客・県外客の月別推移



県内客	2,509,600	2,276,600	2,542,400	3,043,800	3,418,400	2,422,500	2,862,900	4,149,400	2,820,400	3,165,100	3,134,700	2,108,500
県外客	2,021,300	1,539,100	2,036,900	2,473,700	2,973,200	1,856,300	1,988,100	3,277,300	2,099,800	2,429,100	2,514,700	1,533,300

(6) 月別・地域別観光客数

	1 月	2 月	3 月	4 月	5 月	6 月
熊本市	325,200	329,300	335,300	450,000	413,900	206,700
日帰り客	197,400	198,700	189,400	311,200	265,800	68,600
宿泊客	127,700	130,600	145,900	138,800	148,100	138,100
阿蘇地域	1,232,300	997,300	1,355,200	1,627,100	2,126,300	1,266,100
日帰り客	1,110,200	882,800	1,184,600	1,454,200	1,929,400	1,144,600
宿泊客	122,100	114,500	170,600	172,900	196,900	121,500
天草地域	282,200	222,600	288,200	359,500	402,500	286,800
日帰り客	241,300	184,700	235,300	303,600	344,000	244,000
宿泊客	40,900	38,000	52,900	55,900	58,400	42,800
山鹿・鹿本地域	268,700	297,300	296,100	431,000	406,500	293,800
日帰り客	229,000	256,100	257,100	392,300	351,000	264,800
宿泊客	39,700	41,200	39,000	38,700	55,500	29,000
玉名・荒尾地域	806,400	473,800	617,200	719,800	867,800	633,800
日帰り客	784,300	454,900	590,900	696,100	840,200	614,800
宿泊客	22,100	19,000	26,300	23,700	27,700	19,000
菊池地域	773,500	699,800	627,000	882,500	1,015,500	743,600
日帰り客	746,400	670,100	595,400	852,300	978,400	712,600
宿泊客	27,100	29,700	31,600	30,200	37,200	31,000
八代地域	145,800	155,900	184,800	179,400	221,300	163,200
日帰り客	130,100	139,000	163,700	163,100	200,900	143,900
宿泊客	15,700	16,800	21,100	16,300	20,400	19,300
人吉・球磨地域	192,800	180,800	267,700	279,500	273,200	196,200
日帰り客	176,300	162,000	247,800	260,200	250,800	178,500
宿泊客	16,600	18,900	19,900	19,300	22,400	17,700
水俣・芦北地域	108,600	96,100	145,000	142,100	160,600	118,300
日帰り客	96,600	84,800	130,400	128,100	142,700	103,300
宿泊客	11,900	11,400	14,600	13,900	17,900	15,000
宇城地域	261,900	237,000	331,400	288,500	303,900	226,900
日帰り客	256,300	230,800	323,200	280,100	294,200	218,100
宿泊客	5,600	6,200	8,300	8,400	9,700	8,700
上益城地域	133,600	125,800	131,500	158,200	200,000	143,400
日帰り客	129,800	122,100	126,000	152,700	193,800	139,000
宿泊客	3,800	3,700	5,500	5,500	6,200	4,400
合計	4,530,800	3,815,800	4,579,300	5,517,500	6,391,600	4,278,800
日帰り客	4,097,600	3,385,900	4,043,700	4,993,900	5,791,200	3,832,300
宿泊客	433,300	429,900	535,600	523,700	600,400	446,500
外国人客	66,627	55,478	40,293	37,256	26,163	32,839
日帰り客	48,336	33,947	25,748	23,913	17,930	21,754
宿泊客	18,291	21,531	14,545	13,343	8,233	11,085

(注)外国人客は合計の内数である

(単位:人)

7 月	8 月	9 月	10 月	11 月	12 月	合 計
250,800	429,500	301,100	455,400	398,700	219,300	4,115,000
106,400	274,200	143,700	288,600	234,200	79,500	2,357,600
144,300	155,300	157,400	166,900	164,500	139,800	1,757,400
1,401,400	2,317,300	1,679,400	1,754,100	1,616,200	984,100	18,356,700
1,240,800	2,034,500	1,516,700	1,582,000	1,428,500	853,700	16,362,100
160,600	282,800	162,700	172,100	187,700	130,400	1,994,600
422,400	626,700	289,200	351,600	341,900	254,200	4,127,600
364,100	549,800	239,100	292,700	283,300	213,400	3,495,300
58,300	76,800	50,100	58,900	58,600	40,800	632,300
324,300	742,100	333,400	362,000	346,600	267,500	4,369,400
281,300	680,400	300,900	323,100	300,100	227,700	3,863,700
43,000	61,800	32,600	38,900	46,500	39,800	505,700
569,900	763,500	573,800	543,600	580,900	545,700	7,696,300
548,400	725,900	554,500	517,000	554,000	520,200	7,401,300
21,500	37,600	19,300	26,600	26,900	25,500	295,200
751,100	959,000	668,800	862,900	1,060,700	583,300	9,627,700
714,100	914,500	638,100	824,400	1,018,100	547,400	9,211,700
37,000	44,500	30,700	38,500	42,600	35,900	416,000
174,900	221,700	182,900	348,800	382,700	148,100	2,509,500
157,700	201,800	166,000	330,900	365,200	131,300	2,293,700
17,200	19,900	16,900	17,900	17,500	16,800	215,700
231,900	316,600	256,500	288,200	234,700	181,500	2,899,600
209,800	288,000	234,600	265,100	209,100	161,600	2,643,500
22,100	28,700	22,000	23,200	25,500	20,000	256,100
233,000	260,800	113,200	128,300	123,900	97,200	1,727,000
212,600	237,200	99,000	113,600	112,000	88,300	1,548,700
20,400	23,600	14,200	14,700	11,900	8,900	178,400
302,400	444,000	255,300	310,200	296,000	217,300	3,474,800
292,700	431,000	247,800	302,600	289,200	211,000	3,376,900
9,800	13,000	7,500	7,600	6,800	6,300	97,900
188,900	345,500	266,600	188,900	267,200	143,600	2,293,200
180,800	330,600	258,600	182,900	262,300	139,300	2,217,900
8,100	14,900	8,000	6,000	4,800	4,300	75,300
4,851,000	7,426,700	4,920,100	5,594,100	5,649,400	3,641,700	61,196,900
4,308,800	6,667,800	4,398,900	5,022,900	5,056,200	3,173,300	54,772,300
542,200	758,900	521,200	571,200	593,200	468,500	6,424,600
41,693	57,039	39,166	53,266	54,178	48,036	552,034
28,415	40,528	26,069	35,784	36,627	30,974	370,025
13,278	16,511	13,097	17,482	17,551	17,062	182,009

(7) 月別・地域別 県内県外別客観光客数

	1 月	2 月	3 月	4 月	5 月	6 月
熊本市	325,200	329,300	335,300	450,000	413,900	206,700
県内	31,100	120,500	59,800	52,500	74,600	38,500
県外	294,000	208,800	275,500	397,500	339,300	168,200
阿蘇地域	1,232,300	997,300	1,355,200	1,627,100	2,126,300	1,266,100
県内	568,700	470,200	623,800	791,300	1,029,200	609,600
県外	663,600	527,100	731,400	835,800	1,097,100	656,500
天草地域	282,200	222,600	288,200	359,500	402,500	286,800
県内	172,000	135,300	169,400	211,700	239,600	181,600
県外	110,200	87,300	118,800	147,800	162,800	105,200
山鹿・鹿本地域	268,700	297,300	296,100	431,000	406,500	293,800
県内	137,700	145,300	146,600	219,600	198,100	148,100
県外	131,000	152,000	149,500	211,400	208,400	145,700
玉名・荒尾地域	806,400	473,800	617,200	719,800	867,800	633,800
県内	326,400	208,300	255,100	342,200	304,700	256,600
県外	480,000	265,500	362,100	377,600	563,100	377,200
菊池地域	773,500	699,800	627,000	882,500	1,015,500	743,600
県内	586,500	552,100	457,800	604,900	696,600	509,300
県外	186,900	147,700	169,200	277,600	318,900	234,300
八代地域	145,800	155,900	184,800	179,400	221,300	163,200
県内	121,600	131,900	152,100	151,300	181,300	138,200
県外	24,200	24,000	32,700	28,100	40,000	25,000
人吉・球磨地域	192,800	180,800	267,700	279,500	273,200	196,200
県内	143,700	130,200	189,500	197,900	177,100	135,800
県外	49,100	50,600	78,100	81,700	96,100	60,400
水俣・芦北地域	108,600	96,100	145,000	142,100	160,600	118,300
県内	89,300	76,900	115,700	112,100	123,600	96,600
県外	19,300	19,300	29,200	29,900	37,000	21,700
宇城地域	261,900	237,000	331,400	288,500	303,900	226,900
県内	216,600	198,700	267,700	240,300	247,200	194,000
県外	45,300	38,300	63,700	48,200	56,700	32,900
上益城地域	133,600	125,800	131,500	158,200	200,000	143,400
県内	116,000	107,100	104,800	120,000	146,200	114,200
県外	17,500	18,700	26,700	38,100	53,800	29,200
合計	4,530,800	3,815,800	4,579,300	5,517,500	6,391,600	4,278,800
県内	2,509,600	2,276,600	2,542,400	3,043,800	3,418,400	2,422,500
県外	2,021,300	1,539,100	2,036,900	2,473,700	2,973,200	1,856,300

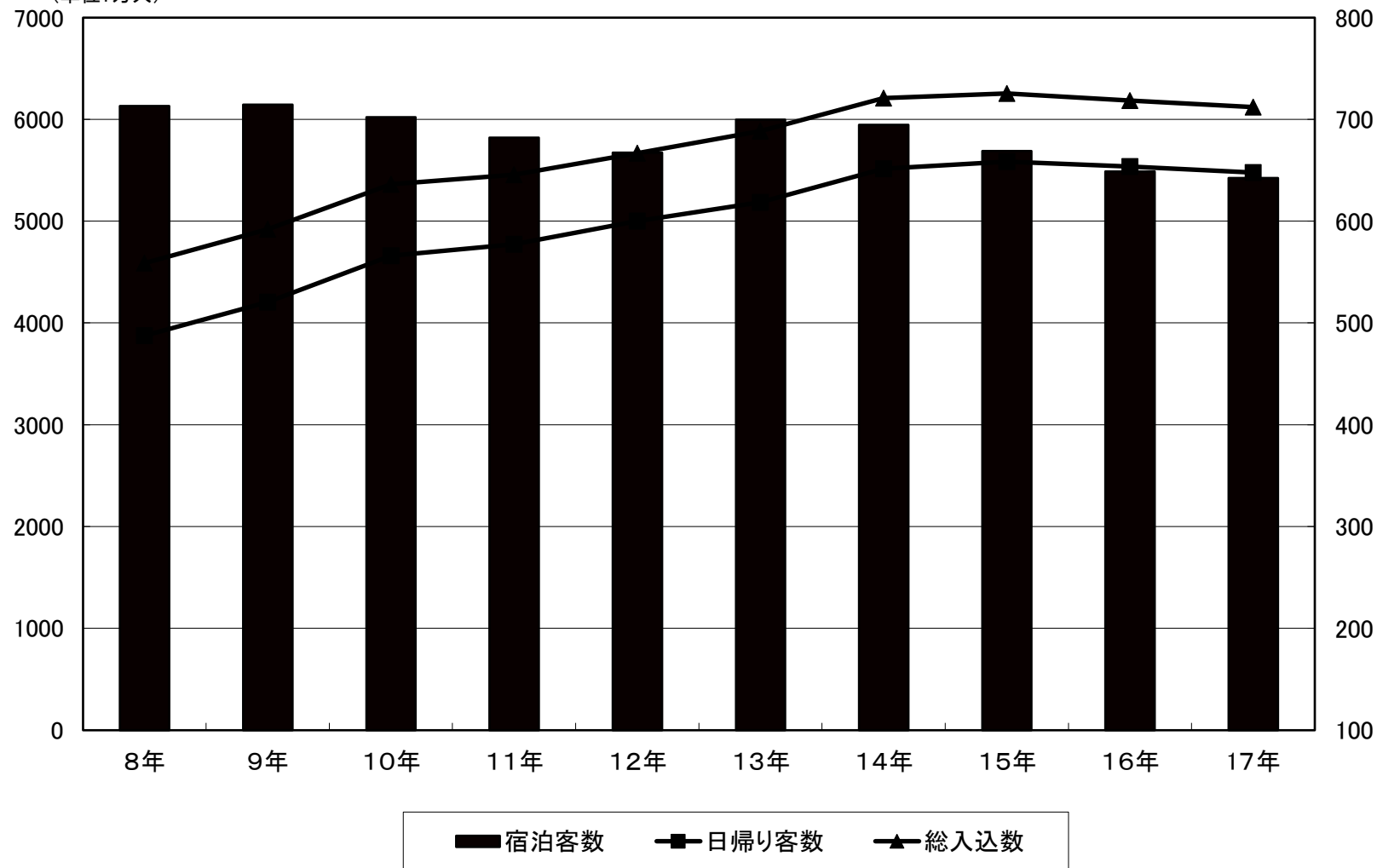
(単位:人)

7 月	8 月	9 月	10 月	11 月	12 月	合 計
250,800	429,500	301,100	455,400	398,700	219,300	4,115,000
68,900	93,400	86,900	102,500	62,300	28,700	819,700
181,900	336,000	214,200	353,000	336,400	190,600	3,295,300
1,401,400	2,317,300	1,679,400	1,754,100	1,616,200	984,100	18,356,700
687,000	1,097,800	837,800	866,500	780,500	471,300	8,833,800
714,300	1,219,400	841,600	887,600	835,700	512,800	9,522,900
422,400	626,700	289,200	351,600	341,900	254,200	4,127,600
285,100	429,800	176,800	214,900	205,700	162,400	2,584,400
137,300	196,900	112,400	136,700	136,200	91,800	1,543,300
324,300	742,100	333,400	362,000	346,600	267,500	4,369,400
174,900	319,600	174,800	163,700	155,900	126,100	2,110,500
149,400	422,500	158,600	198,300	190,700	141,400	2,258,900
569,900	763,500	573,800	543,600	580,900	545,700	7,696,300
227,700	296,200	231,200	229,300	246,600	239,700	3,164,000
342,200	467,300	342,700	314,300	334,300	305,900	4,532,300
751,100	959,000	668,800	862,900	1,060,700	583,300	9,627,700
523,700	654,800	476,100	622,200	691,900	436,800	6,812,800
227,400	304,200	192,700	240,700	368,800	146,500	2,814,900
174,900	221,700	182,900	348,800	382,700	148,100	2,509,500
148,700	184,600	154,300	271,900	295,900	126,900	2,058,700
26,200	37,100	28,600	76,900	86,800	21,300	450,800
231,900	316,600	256,500	288,200	234,700	181,500	2,899,600
149,600	206,100	175,300	201,800	149,600	132,800	1,989,500
82,200	110,500	81,200	86,500	85,100	48,700	910,100
233,000	260,800	113,200	128,300	123,900	97,200	1,727,000
192,400	206,400	90,000	101,400	98,700	78,800	1,382,000
40,600	54,400	23,200	26,800	25,200	18,300	345,100
302,400	444,000	255,300	310,200	296,000	217,300	3,474,800
256,800	383,100	217,700	244,900	227,300	182,200	2,876,500
45,600	60,900	37,600	65,300	68,700	35,100	598,300
188,900	345,500	266,600	188,900	267,200	143,600	2,293,200
147,900	277,500	199,500	146,000	220,400	122,800	1,822,400
41,000	68,000	67,000	42,900	46,800	20,900	470,800
4,851,000	7,426,700	4,920,100	5,594,100	5,649,400	3,641,700	61,196,900
2,862,900	4,149,400	2,820,400	3,165,100	3,134,700	2,108,500	34,454,200
1,988,100	3,277,300	2,099,800	2,429,100	2,514,700	1,533,300	26,742,700

(8) 過去10年間の観光客数の推移

日帰り客数・総入込数
(単位:万人)

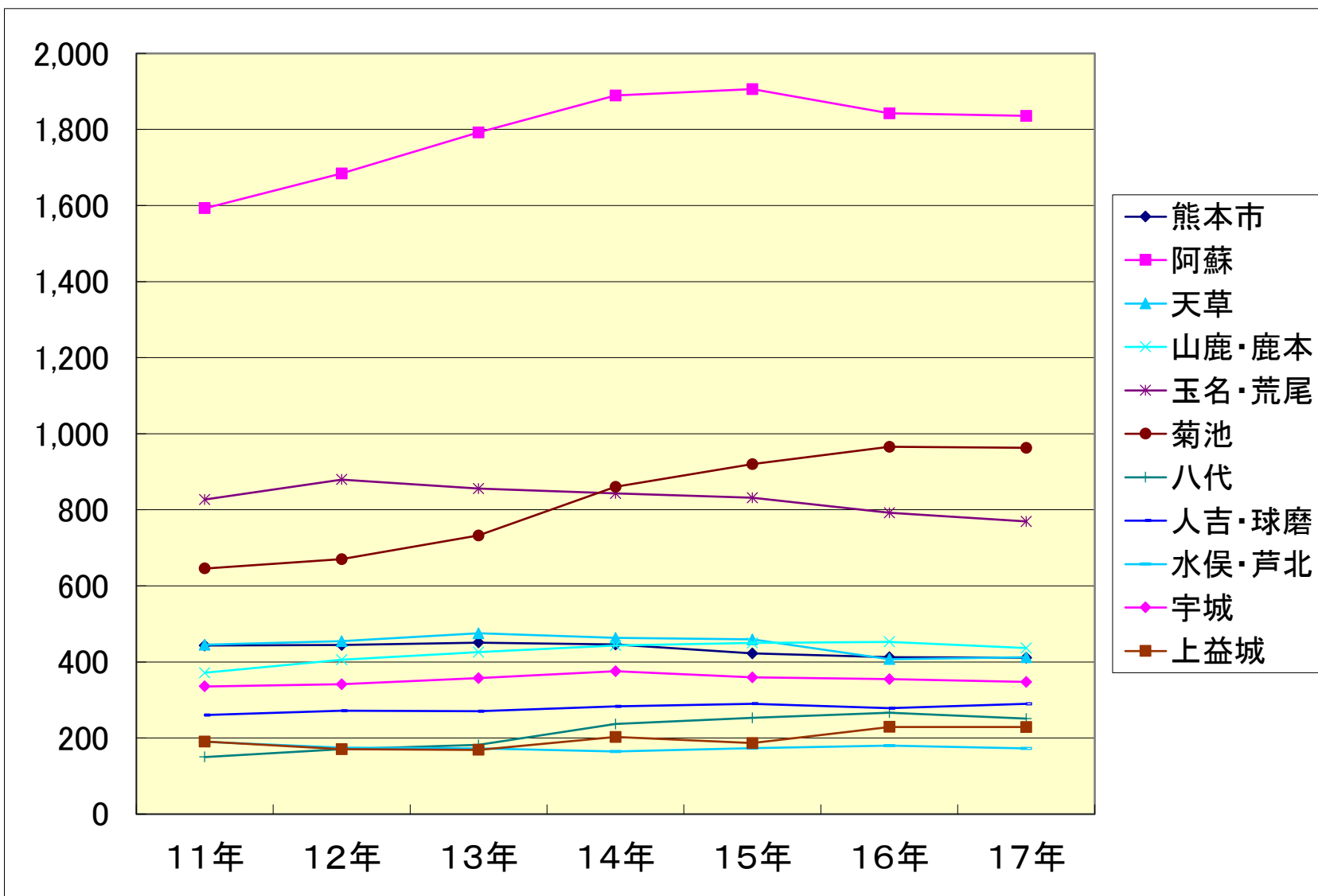
宿泊客数
(単位:万人)



(単位:人)

	8年	9年	10年	11年	12年	13年	14年	15年	16年	17年
日帰り客数	38,756,500	42,051,100	46,605,300	47,731,500	50,014,300	51,859,700	55,146,400	55,860,700	55,357,700	54,772,200
宿泊客数	7,133,700	7,147,400	7,024,100	6,821,800	6,675,200	7,000,100	6,946,900	6,689,800	6,489,000	6,424,600
総入込数	45,890,200	49,198,500	53,629,400	54,553,300	56,689,500	58,859,800	62,093,300	62,550,500	61,846,800	61,196,900

(9) 過去7年間の地域別観光客数の推移



(10) 過去7年間の地域別観光客数

		11年	12年	13年
熊本市		4,434,000	4,448,000	4,511,000
	日帰り客	2,493,700	2,572,700	2,608,200
	宿泊客	1,940,300	1,875,300	1,902,800
阿蘇地域		15,930,500	16,843,600	17,918,700
	日帰り客	13,855,600	14,819,600	15,691,900
	宿泊客	2,075,000	2,024,000	2,226,800
天草地域		4,453,500	4,547,400	4,756,300
	日帰り客	3,789,300	3,872,400	4,025,500
	宿泊客	664,200	675,000	730,800
山鹿・鹿本地域		3,717,700	4,056,300	4,258,700
	日帰り客	3,214,800	3,544,100	3,742,000
	宿泊客	502,900	512,200	516,700
玉名・荒尾地域		8,274,200	8,797,200	8,560,300
	日帰り客	7,925,900	8,438,900	8,198,200
	宿泊客	348,300	358,300	362,100
菊池地域		6,460,800	6,704,400	7,329,200
	日帰り客	6,111,800	6,363,600	6,963,800
	宿泊客	349,000	340,800	365,400
八代地域		1,503,800	1,706,700	1,823,400
	日帰り客	1,257,100	1,460,900	1,576,800
	宿泊客	246,700	245,800	246,600
人吉・球磨地域		2,606,700	2,721,100	2,705,400
	日帰り客	2,339,400	2,463,700	2,443,700
	宿泊客	267,300	257,400	261,700
水俣・芦北地域		1,901,900	1,745,500	1,727,000
	日帰り客	1,642,900	1,525,400	1,506,200
	宿泊客	259,000	220,100	220,800
宇城地域		3,361,500	3,413,000	3,578,600
	日帰り客	3,287,100	3,328,100	3,485,000
	宿泊客	74,400	84,900	93,600
上益城地域		1,908,800	1,706,300	1,691,200
	日帰り客	1,814,000	1,624,900	1,618,400
	宿泊客	94,700	81,400	72,800
合計		54,553,300	56,689,500	58,859,800
	日帰り客	47,731,500	50,014,300	51,859,700
	宿泊客	6,821,800	6,675,200	7,000,100
	県内	28,899,800	30,077,500	31,491,700
	県外	25,653,500	26,612,000	27,368,100
外国人客		273,486	265,816	267,725
	日帰り客	188,551	184,277	183,910
	宿泊客	84,935	81,539	83,815

(注)外国人客は合計の内数である。

(单位:人、%)

14年	15年	16年	17年	对前年比
4,457,000	4,224,000	4,125,000	4,115,000	99.8
2,632,500	2,487,700	2,382,000	2,357,600	99.0
1,824,500	1,736,300	1,743,000	1,757,400	100.8
18,890,800	19,060,400	18,425,700	18,356,700	99.6
16,576,500	16,839,900	16,362,300	16,362,100	100.0
2,314,300	2,220,500	2,063,400	1,994,600	96.7
4,632,700	4,597,000	4,076,000	4,127,600	101.3
3,915,800	3,903,700	3,436,500	3,495,300	101.7
716,900	693,300	639,500	632,300	98.9
4,435,100	4,503,700	4,532,300	4,369,400	96.4
3,929,000	4,005,600	4,015,100	3,863,700	96.2
506,100	498,100	517,100	505,700	97.8
8,434,200	8,318,900	7,925,500	7,696,300	97.1
8,106,700	8,010,300	7,617,300	7,401,200	97.2
327,400	308,500	308,100	295,200	95.8
8,607,800	9,202,600	9,660,600	9,627,700	99.7
8,252,300	8,820,800	9,265,000	9,211,700	99.4
355,500	381,700	395,600	416,000	105.2
2,371,000	2,533,700	2,669,400	2,509,500	94.0
2,152,000	2,328,600	2,448,600	2,293,700	93.7
219,100	205,100	220,700	215,700	97.7
2,829,800	2,905,600	2,789,000	2,899,600	104.0
2,548,800	2,642,900	2,544,300	2,643,500	103.9
281,000	262,700	244,600	256,100	104.7
1,648,600	1,736,000	1,799,700	1,727,000	96.0
1,422,900	1,528,700	1,620,500	1,548,700	95.6
225,600	207,400	179,200	178,400	99.6
3,760,100	3,597,200	3,547,200	3,474,800	98.0
3,668,000	3,502,900	3,444,700	3,376,900	98.0
92,100	94,300	102,500	97,900	95.5
2,026,300	1,871,300	2,296,400	2,293,200	99.9
1,942,000	1,789,500	2,221,200	2,217,900	99.9
84,300	81,800	75,300	75,300	100.0
62,093,300	62,550,500	61,846,800	61,196,900	98.9
55,146,400	55,860,700	55,357,700	54,772,200	98.9
6,946,800	6,689,800	6,489,000	6,424,600	99.0
33,573,400	34,508,400	34,566,800	34,454,200	99.7
28,519,900	28,247,700	27,280,000	26,742,700	98.0
418,082	487,235	523,555	552,034	105.4
301,049	339,987	354,543	370,025	104.4
117,033	147,248	169,012	182,009	107.7

(11) 過去10年間の外国人宿泊客の国・地域別推計

地域	国・地域等	平成8年	平成9年	平成10年	平成11年	平成12年
北アメリカ	アメリカ合衆国	10,719	12,272	8,406	7,036	6,246
	カナダ	652	450	379	573	312
中・南 アメリカ	メキシコ	34	13	105	77	165
	その他	1,391	1,808	741	438	646
ヨーロッパ	イギリス	1,178	744	486	821	919
	フランス	610	1,673	678	471	312
	ドイツ	1,721	1,305	1,118	786	846
	イタリア	219	200	536	348	94
	オランダ	258	108	462	466	117
	スイス	372	240	156	128	334
	スウェーデン	230	1,202	22	57	63
	旧ソビエト連邦	543	1,236	318	60	1,240
	その他	4,580	9,436	2,966	3,726	1,299
アジア	中国	2,284	2,618	1,339	1,517	1,649
	台湾	47,046	64,496	38,143	20,505	22,991
	香港	10,345	38,885	77,557	33,774	18,631
	大韓民国	35,303	43,862	3,260	10,838	23,276
	フィリピン	164	56	78	118	150
	インド	245	164	234	119	190
	タイ	444	190	206	246	78
	インドネシア	243	129	113	82	89
	マレーシア	531	383	334	74	99
	シンガポール					
	その他	2,341	4,444	1,391	1,170	926
オセアニア	オーストラリア	831	458	422	455	223
	その他	216	264	75	91	165
アフリカ		229	2,852	499	469	223
その他(不明)			5	10	490	256
合計		122,729	189,493	140,034	84,935	81,539

(単位:人)

平成13年	平成14年	平成15年	平成16年	平成17年		比較(%)	
				宿泊客数	構成比(%)	17年/16年	17年/8年
7,508	6,748	7,572	8,792	9,590	5.3%	109.1%	89.5%
803	879	192	865	417	0.2%	48.2%	64.0%
311	330	156	83	55	0.0%	66.3%	161.8%
583	525	216	366	299	0.2%	81.7%	21.5%
690	621	472	1,251	1,242	0.7%	99.3%	105.4%
344	436	309	685	785	0.4%	114.6%	128.7%
1,432	933	642	1,395	1,288	0.7%	92.3%	74.8%
176	142	118	269	111	0.1%	41.3%	50.7%
174	123	68	364	238	0.1%	65.4%	92.2%
96	48	28	145	284	0.2%	195.9%	76.3%
80	39	129	290	204	0.1%	70.3%	88.7%
989	335	334	625	503	0.3%	80.5%	92.6%
2,785	1,422	1,088	1,913	1,231	0.7%	64.3%	26.9%
1,482	3,714	2,657	5,150	3,585	2.0%	69.6%	157.0%
23,363	24,426	38,460	30,447	39,574	21.7%	130.0%	84.1%
10,881	11,639	6,809	3,998	3,278	1.8%	82.0%	31.7%
28,860	59,741	85,214	99,011	106,728	58.6%	107.8%	302.3%
145	49	130	829	690	0.4%	83.2%	420.7%
165	75	26	112	141	0.1%	125.9%	57.6%
163	168	201	532	658	0.4%	123.7%	148.2%
189	129	94	171	92	0.1%	53.8%	37.9%
429	858	237	3,341	607	0.3%	18.2%	114.3%
463	292	249	1,127	628	0.3%	55.7%	—
654	2,723	1,276	1,170	1,072	0.6%	91.6%	45.8%
312	306	329	651	913	0.5%	140.2%	109.9%
103	70	52	185	135	0.1%	73.0%	62.5%
176	86	36	113	179	0.1%	158.4%	78.2%
460	176	154	5,132	7,482	4.1%	145.8%	—
83,815	117,033	147,248	169,012	182,009	100.0%	107.7%	148.3%

(12) 月別・地域別修学旅行宿泊者数

(単位:人)

	1月	2月	3月	4月	5月	6月	7月	8月	9月	10月	11月	12月	合計	前年実績	対前年比
熊本市	1,781	262	1,054	416	3,924	324	227	407	460	3,332	922	295	13,404	13,695	97.9%
阿蘇地域	3,417	5,551	2,994	13,100	18,819	3,669	3,992	9,992	4,002	16,886	15,224	8,024	105,670	114,153	92.6%
天草地域	38	39	382	334	1,116	33	31	132	37	566	235	38	2,981	2,059	144.8%
山鹿・ 鹿本地域	0	0	108	0	2,462	81	61	0	154	1,633	263	23	4,785	7,023	68.1%
玉名・ 荒尾地域	0	0	0	180	3,851	423	0	0	470	3,337	2,908	1,647	12,816	13,207	97.0%
菊池地域	524	0	0	0	1,780	215	0	357	0	2,302	946	278	6,402	4,442	144.1%
八代地域	0	0	125	0	0	0	0	58	0	0	99	0	282	5,089	5.5%
人吉・ 球磨地域	0	0	0	0	0	67	0	0	0	21	0	0	88	964	9.1%
水俣・ 芦北地域	0	203	510	75	624	356	0	34	123	797	346	681	3,749	2,390	156.9%
宇城地域	0	0	0	0	0	0	48	0	0	0	0	0	48	0	-
上益城地域	0	0	0	0	0	0	0	0	0	0	0	0	0	0	-
合計	5,760	6,055	5,173	14,105	32,576	5,168	4,359	10,980	5,246	28,874	20,943	10,986	150,225	163,022	92.2%

(13) 発地別修学旅行宿泊者数

(単位:人)

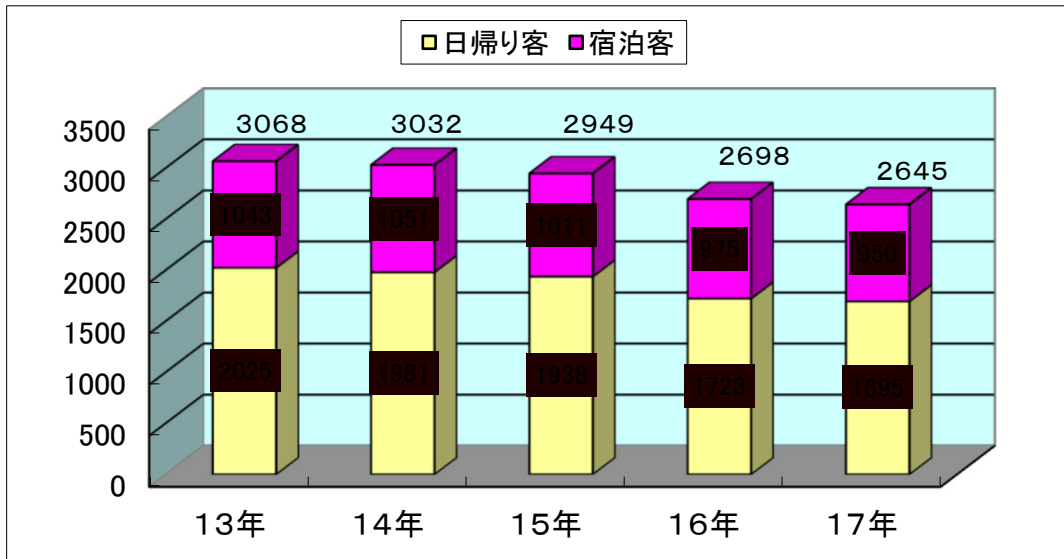
	1月	2月	3月	4月	5月	6月	7月	8月	9月	10月	11月	12月	合計	前年実績	対前年比
北海道	0	0	0	0	0	0	0	0	0	0	0	0	0	0	
青森県	0	0	0	0	0	0	0	0	0	0	0	0	0	121	0.0%
岩手県	0	0	0	0	0	0	0	0	0	0	0	80	80	17	470.6%
宮城県	0	0	0	0	0	0	0	0	0	0	0	172	172	153	112.4%
秋田県	0	0	0	0	0	0	0	0	0	28	0	45	73	2	3650.0%
山形県	0	0	0	0	0	0	0	0	0	0	0	62	62	0	
福島県	0	0	0	0	0	0	0	0	0	120	0	0	120	949	12.6%
茨城県	0	0	0	0	0	0	0	0	0	0	0	50	50	1,108	4.5%
栃木県	0	0	634	0	128	0	0	26	0	1,065	1,192	187	3,232	2,430	133.0%
群馬県	0	0	195	0	0	0	0	0	0	542	613	0	1,350	258	523.3%
埼玉県	0	0	0	46	1,017	0	0	0	501	1,640	450	698	4,352	2,308	188.6%
千葉県	0	291	0	0	802	124	238	0	174	1,197	307	78	3,211	5,644	56.9%
東京都	152	704	1,751	393	2,392	696	0	0	936	2,425	4,328	622	14,399	16,813	85.6%
神奈川県	0	0	317	181	697	162	0	14	123	1,449	2,168	0	5,111	6,864	74.5%
新潟県	0	0	0	0	0	0	0	0	0	104	21	0	125	325	38.5%
富山県	0	0	100	0	0	0	0	0	0	0	0	0	100	338	29.6%
石川県	0	0	1,324	0	2	0	0	0	165	349	357	0	2,197	1,163	188.9%
福井県	0	0	0	0	0	0	0	0	0	1,217	0	0	1,217	77	1580.5%
山梨県	0	0	0	0	0	0	0	0	0	0	152	0	152	613	24.8%
長野県	0	0	0	0	0	0	0	0	0	716	0	0	716	728	98.4%
岐阜県	0	0	0	0	0	0	0	0	0	377	210	0	587	608	96.5%
静岡県	0	0	0	0	0	0	159	344	206	561	1,794	193	3,257	1,920	169.6%
愛知県	0	588	542	0	893	460	0	0	0	1,358	801	0	4,642	3,739	124.2%
三重県	0	0	0	0	0	215	0	0	0	215	0	0	430	1,578	27.2%
滋賀県	0	0	0	271	0	0	0	0	0	0	0	0	271	394	68.8%
京都府	0	9	1	1	570	86	0	0	0	0	239	0	906	1,924	47.1%
大阪府	125	0	21	0	1,818	381	448	0	2	818	0	0	3,613	4,890	73.9%
兵庫県	1	1	117	715	3,091	589	347	1,257	0	477	707	0	7,302	5,184	140.9%
奈良県	0	0	0	0	0	0	0	0	0	0	0	0	0	136	0.0%
和歌山県	0	0	0	0	0	0	0	0	0	147	0	0	147	125	117.6%
鳥取県	0	0	0	0	0	0	0	0	0	0	0	0	0	2	0.0%
島根県	0	0	0	0	0	0	0	0	0	0	0	0	0	4	0.0%
岡山県	0	0	0	0	3,479	0	0	0	0	416	25	0	3,920	4,197	93.4%
広島県	304	0	0	217	3,054	78	0	163	23	1,947	50	0	5,836	5,174	112.8%
山口県	201	0	0	0	373	78	0	0	0	181	0	0	833	906	91.9%
徳島県	0	0	0	0	1,079	342	0	0	122	719	24	0	2,286	2,733	83.6%
香川県	0	0	0	1,078	1,151	0	0	0	0	0	211	0	2,440	2,000	122.0%
愛媛県	0	1	0	16	1,087	0	230	0	67	224	0	0	1,625	2,234	72.7%
高知県	0	0	0	370	882	0	0	0	0	204	0	0	1,456	1,827	79.7%
福岡県	2	7	137	2,777	344	359	1,501	3,633	621	117	171	3,250	12,919	15,714	82.2%
佐賀県	0	0	0	0	181	0	0	0	35	46	0	0	262	3,638	7.2%
長崎県	0	0	0	228	1,523	364	639	222	1,890	1,315	584	0	6,765	7,588	89.2%
熊本県	32	247	29	7,812	75	20	630	4,914	16	73	31	32	13,911	12,028	115.7%
大分県	0	0	0	0	247	0	0	0	0	60	14	0	321	82	391.5%
宮崎県	61	0	5	0	1,993	219	26	0	15	1,257	30	0	3,606	2,157	167.2%
鹿児島県	0	0	0	0	5,433	895	35	65	281	5,071	1,008	45	12,833	13,866	92.6%
沖縄県	3,207	4,188	0	0	265	80	0	0	0	2,439	5,456	5,449	21,084	23,661	89.1%
外国	1,675	19	0	0	0	20	106	342	69	0	0	23	2,254	6,995	32.2%
合計	5,760	6,055	5,173	14,105	32,576	5,168	4,359	10,980	5,246	28,874	20,943	10,986	150,225	165,215	90.9%

(14) 観光消費額

	宿泊費 (円)	飲食費 (円)	域内交通費 (円)	商品購入費 (円)	その他 (円)	計 (円)	観光消費額 (千円)	総額 (千円)	対前年比 (%)
宿泊客	9,347	1,932	1,211	1,401	908	14,799	95,077,728	264,544,855	98.0
日帰り客		1,028	634	800	631	3,094	169,467,127		

観光消費額の推移

(単位:億円)



一人あたりの観光消費額の推移

(単位:円)

