

2021年3Q 熊本県宿泊旅行統計調査（00.熊本県全体）

1. 動向

2021年7-9月の延べ宿泊者数（全体）は「1,136,510人」、前年同期比で「-4.6%」でした。

日本人延べ宿泊者数は「1,127,830人」、前年同期比で「-4.8%」でした。

外国人延べ宿泊者数は「8,680人」、前年同期比で「59.9%」でした。

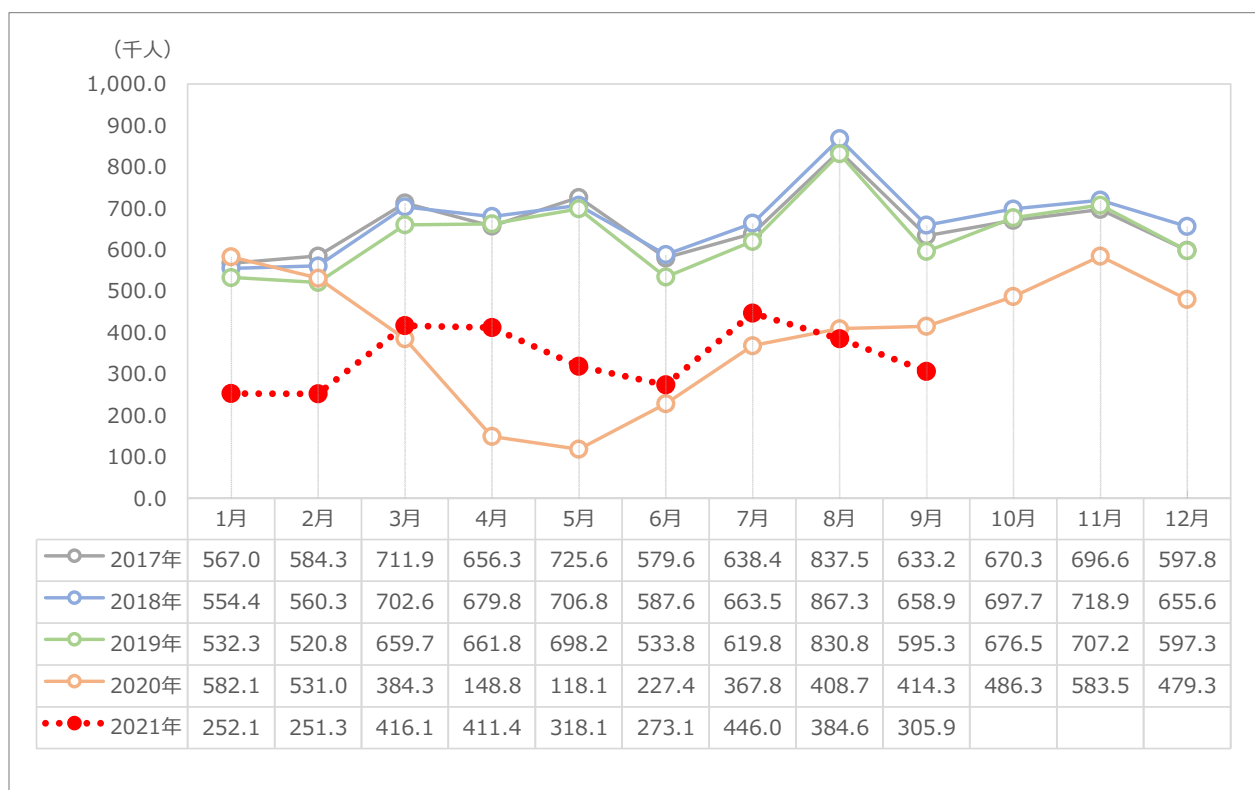
2. 延べ宿泊者数

総数：	1,136,510	人	（前年比： ▲4.6 %）
7月：	446,040	人	（前年比： 21.3 %）
8月：	384,590	人	（前年比： ▲5.9 %）
9月：	305,880	人	（前年比： ▲26.2 %）

※前年比・・・2020年3Qとの比較

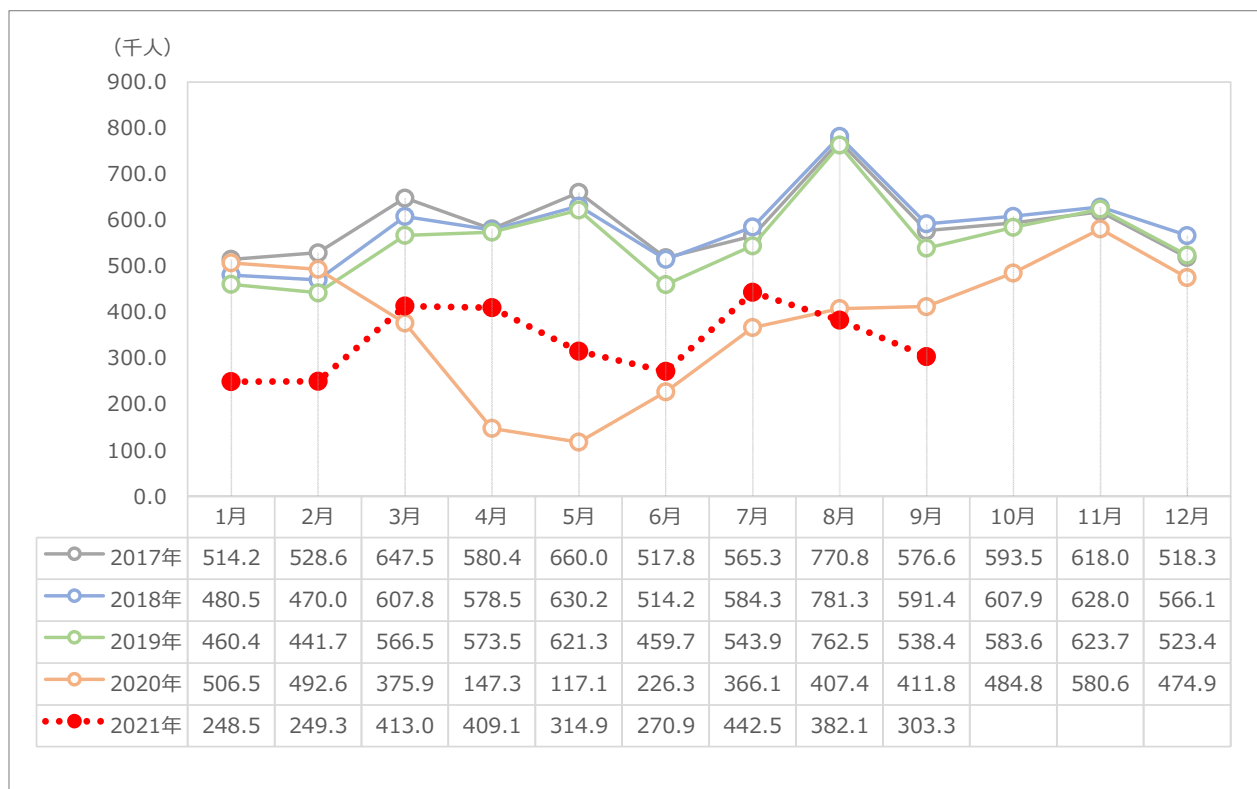
3. 推移

① 延べ宿泊者数（全体）

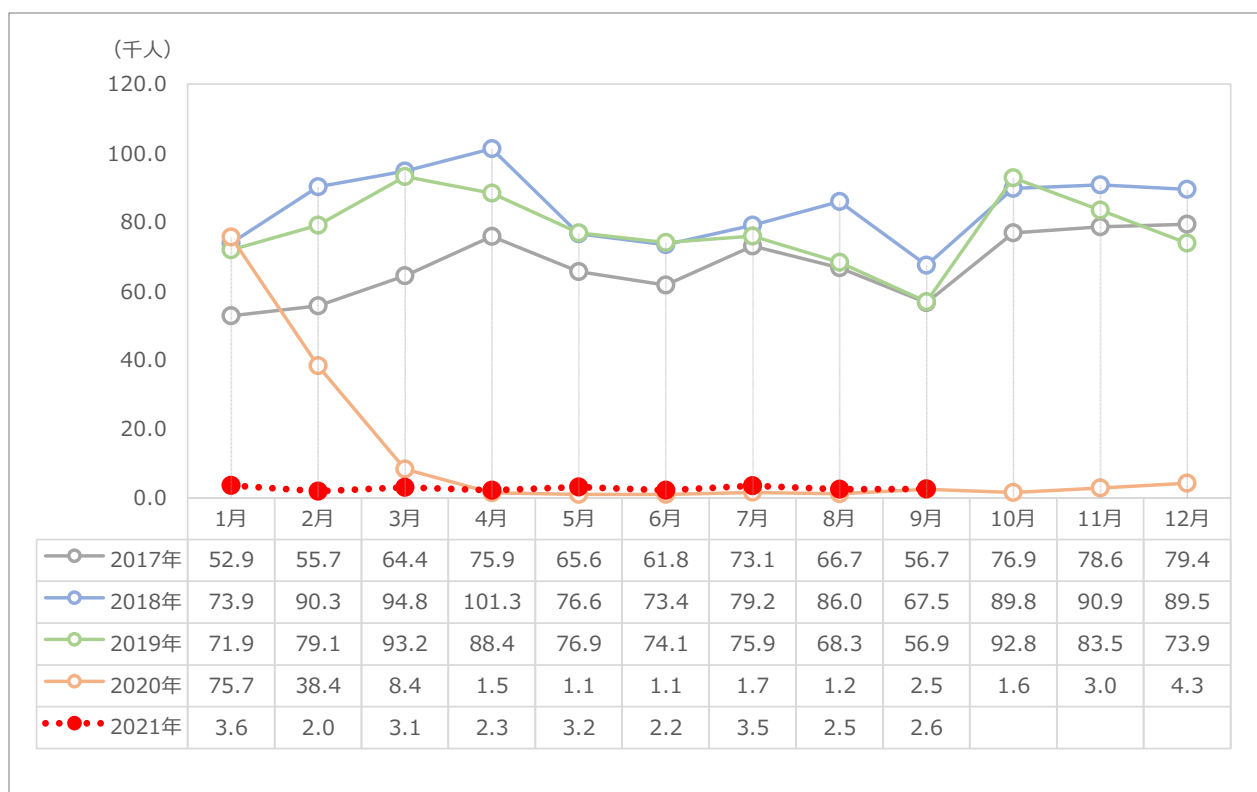


2021年3Q 熊本県宿泊旅行統計調査（00.熊本県全体）

② 日本人延べ宿泊者数

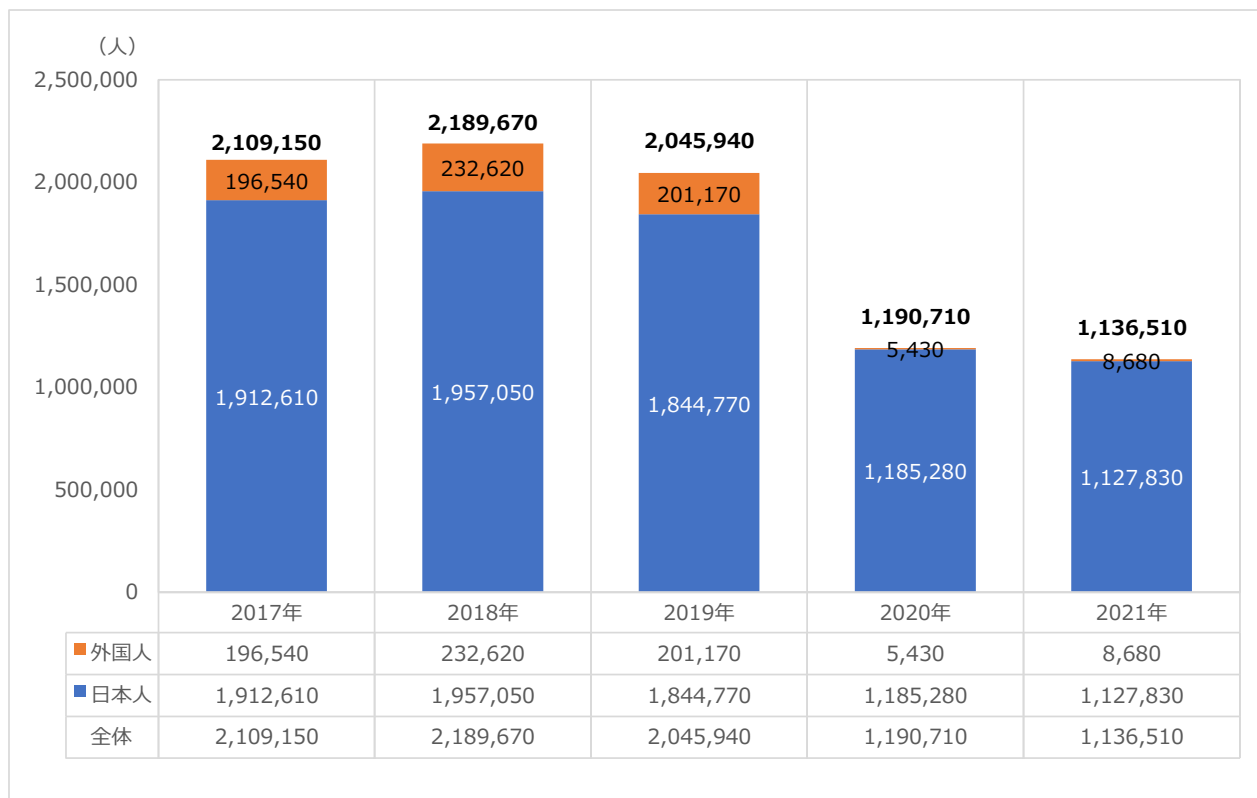


③ 外国人延べ宿泊者数

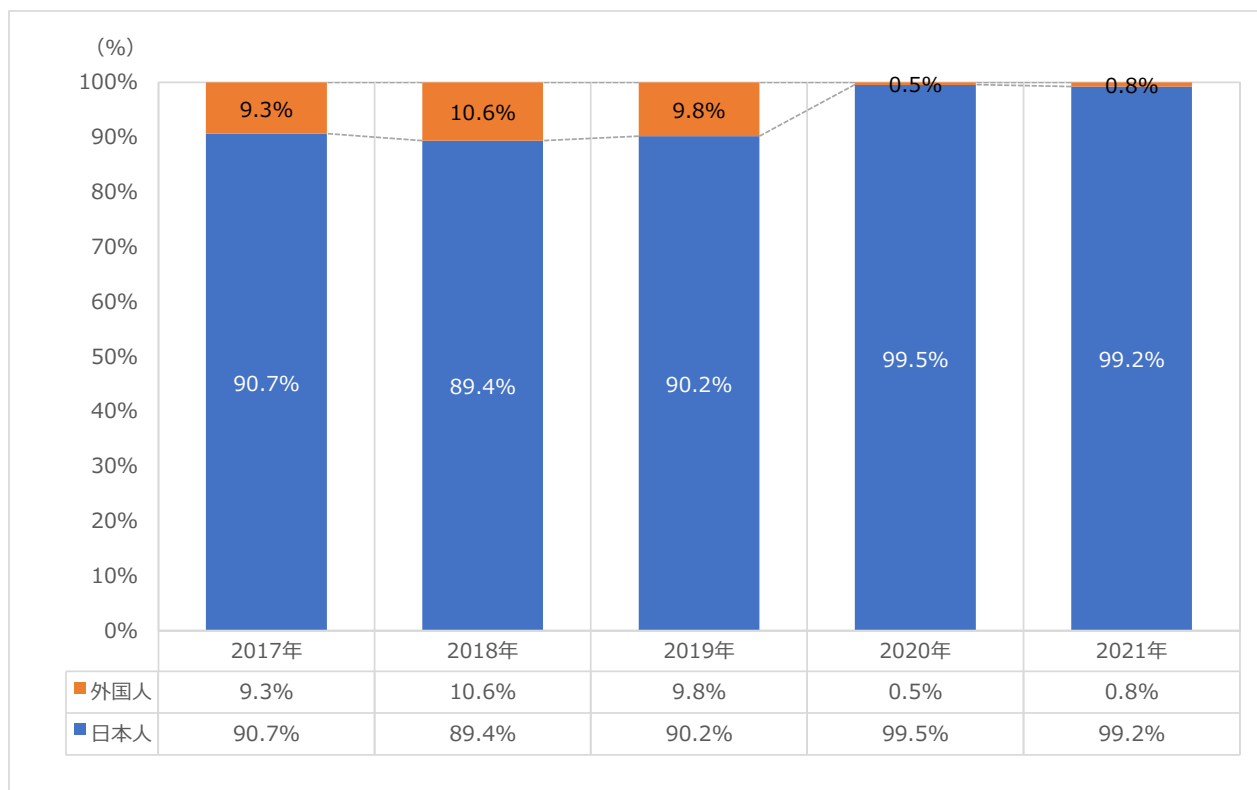


2021年3Q 熊本県宿泊旅行統計調査（00.熊本県全体）

4. 日本人・外国人別宿泊者数



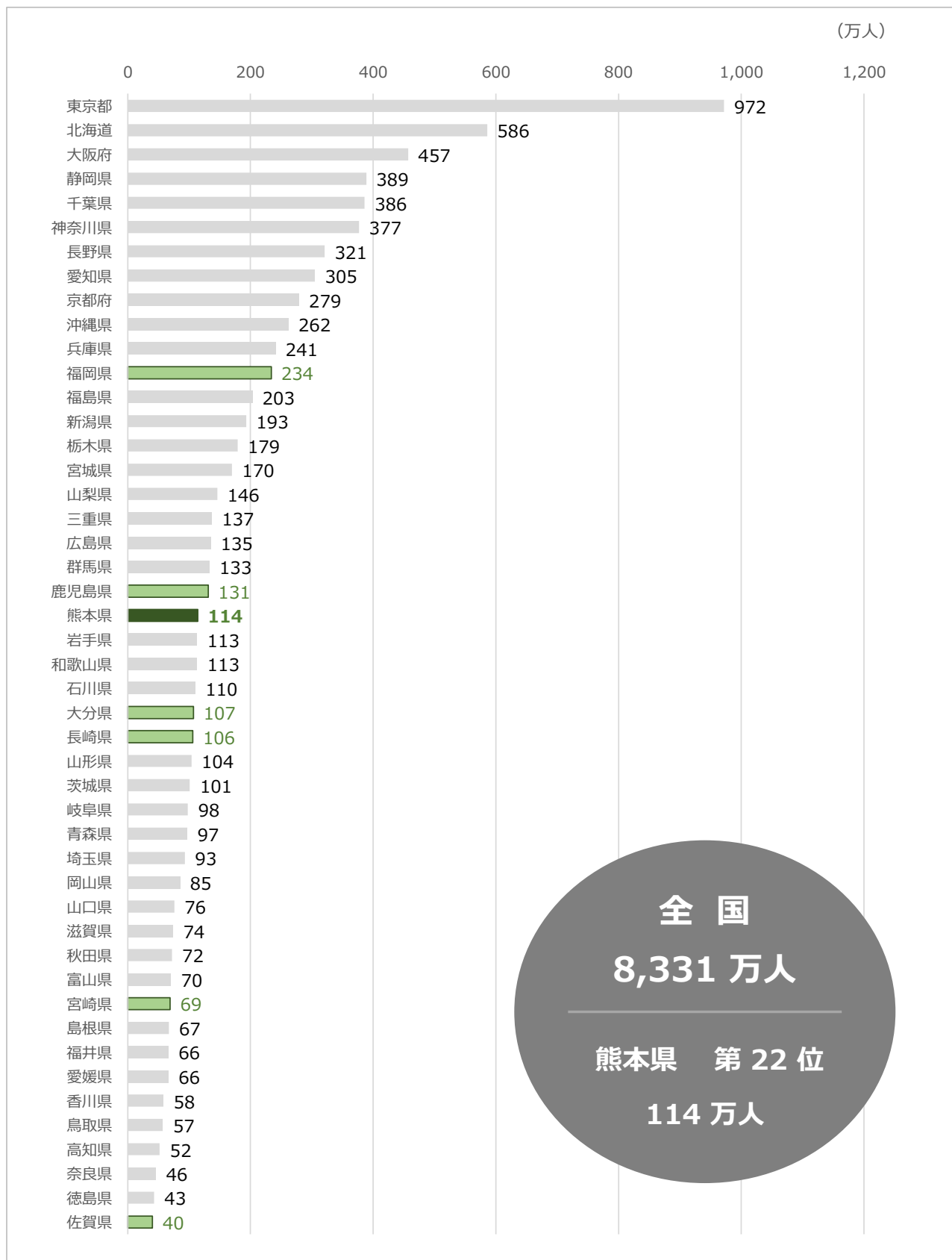
5. 日本人・外国人別割合



2021年3Q 熊本県宿泊旅行統計調査（00.熊本県全体）

6. 都道府県別延べ宿泊者数

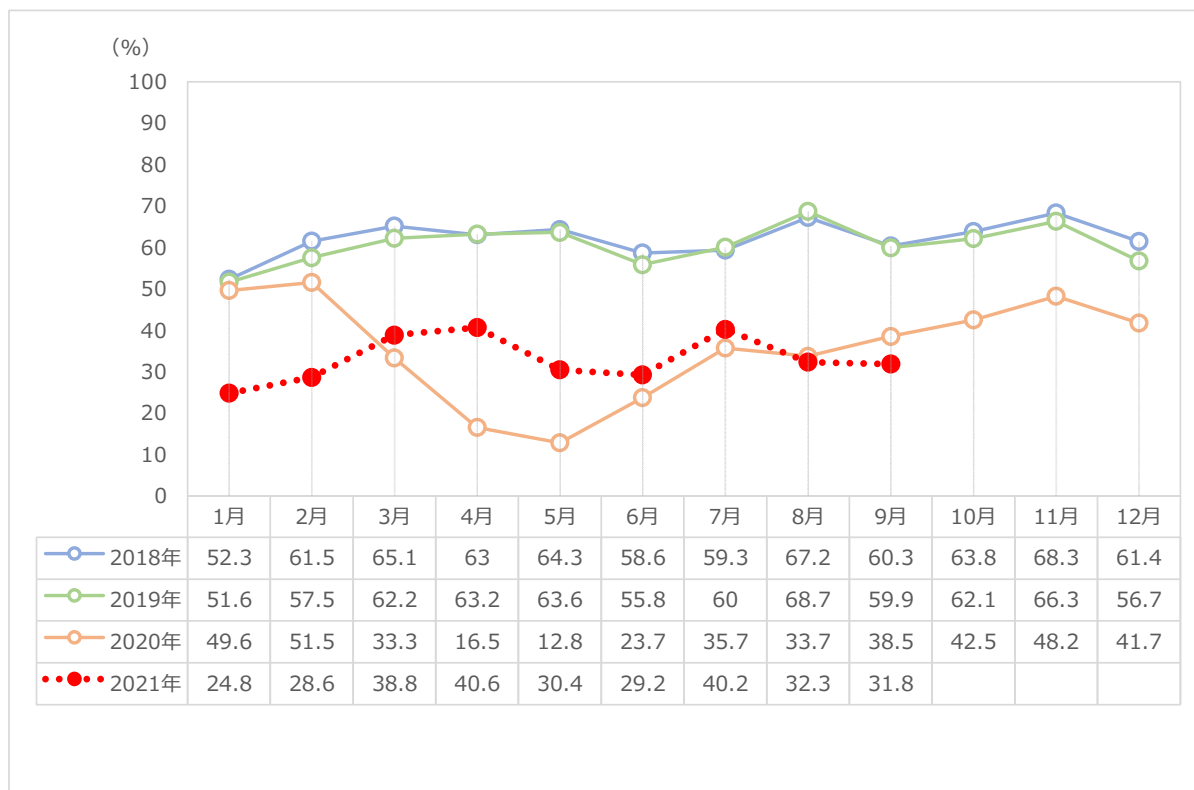
※熊本県および九州各県（沖縄県を除く）は強調色を採用



2021年3Q 熊本県宿泊旅行統計調査（00.熊本県全体）

7. 客室稼働率

① 推移



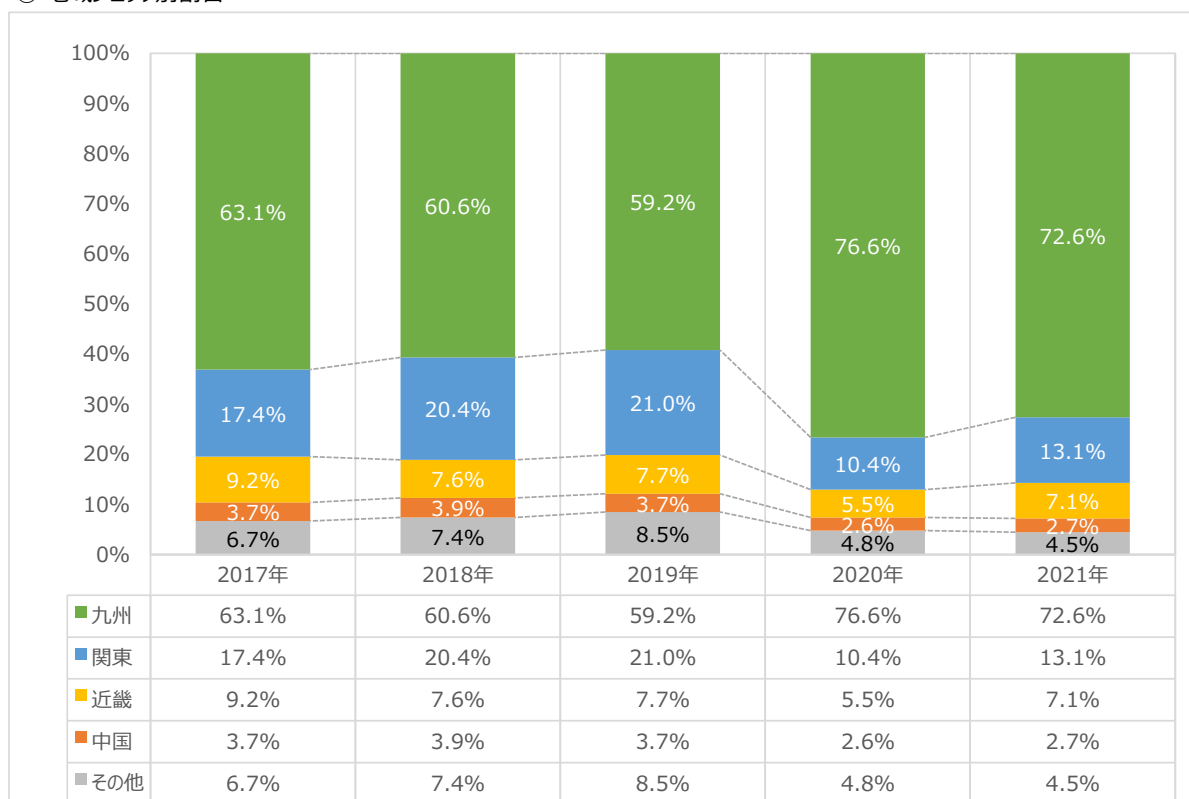
① 施設別稼働率

施設	2020年			2021年		
	7月	8月	9月	7月	8月	9月
全体	35.7%	33.7%	38.5%	40.2%	32.3%	31.8%
旅館	22.0%	31.3%	26.5%	31.7%	24.5%	19.5%
リゾートホテル	13.9%	19.3%	24.6%	24.6%	21.6%	15.6%
ビジネスホテル	50.9%	42.8%	51.9%	53.9%	43.1%	47.5%
シティホテル	45.3%	33.8%	53.9%	46.3%	41.2%	36.1%
簡易宿所	12.6%	13.7%	13.3%	14.3%	16.0%	11.9%
会社・団体の宿泊所	9.3%	9.8%	12.8%	14.3%	10.8%	3.4%

2021年3Q 熊本県宿泊旅行統計調査（00.熊本県全体）

8. 国内発地別延べ宿泊客数（従業者数100人以上の施設）

① 地域ブロック別割合



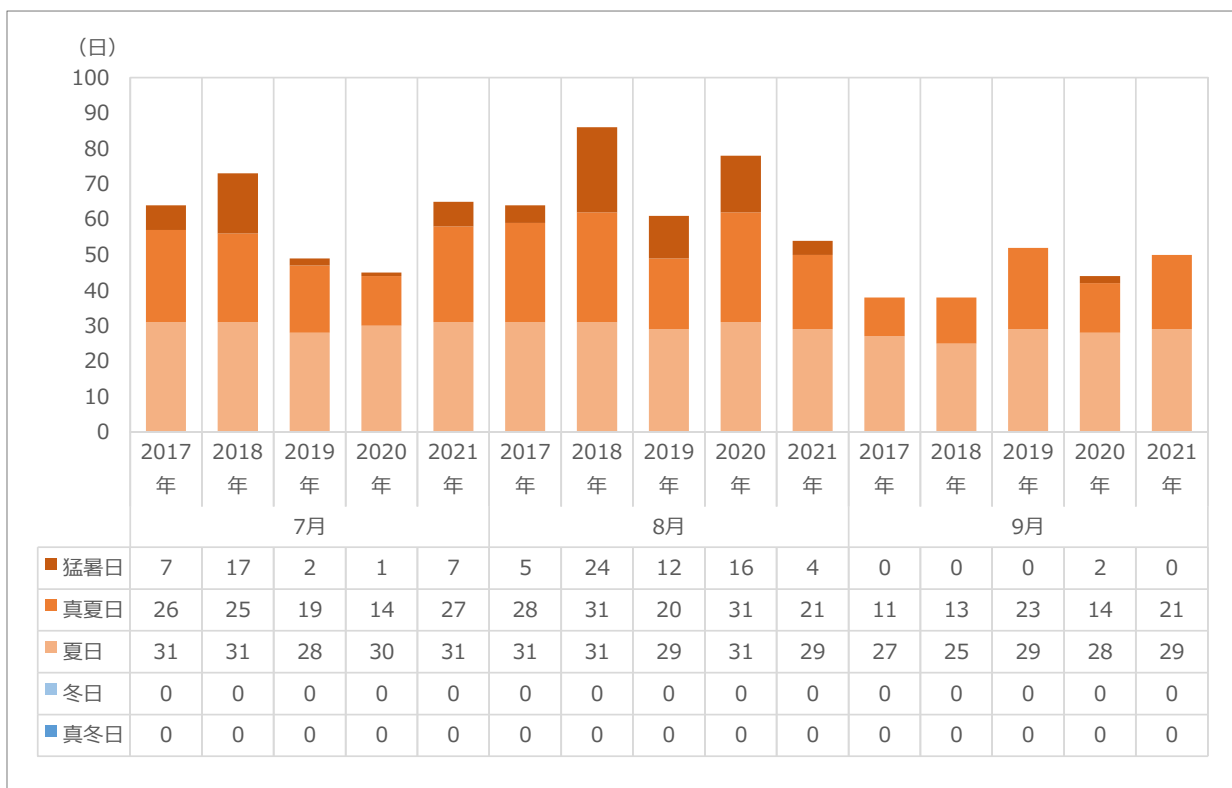
② 都道府県別順位（上位10都道府県）

ランキング	2020年		2021年	
	1	福岡県	15,671人	熊本県
2	熊本県	15,313人	福岡県	17,863人
3	東京都	2,440人	東京都	5,252人
4	鹿児島県	1,842人	大阪府	2,479人
5	大阪府	1,284人	鹿児島県	2,028人
6	大分県	1,248人	神奈川県	1,793人
7	神奈川県	1,234人	大分県	1,509人
8	宮崎県	1,058人	佐賀県	1,341人
9	長崎県	1,054人	宮崎県	1,323人
10	佐賀県	928人	兵庫県	1,240人

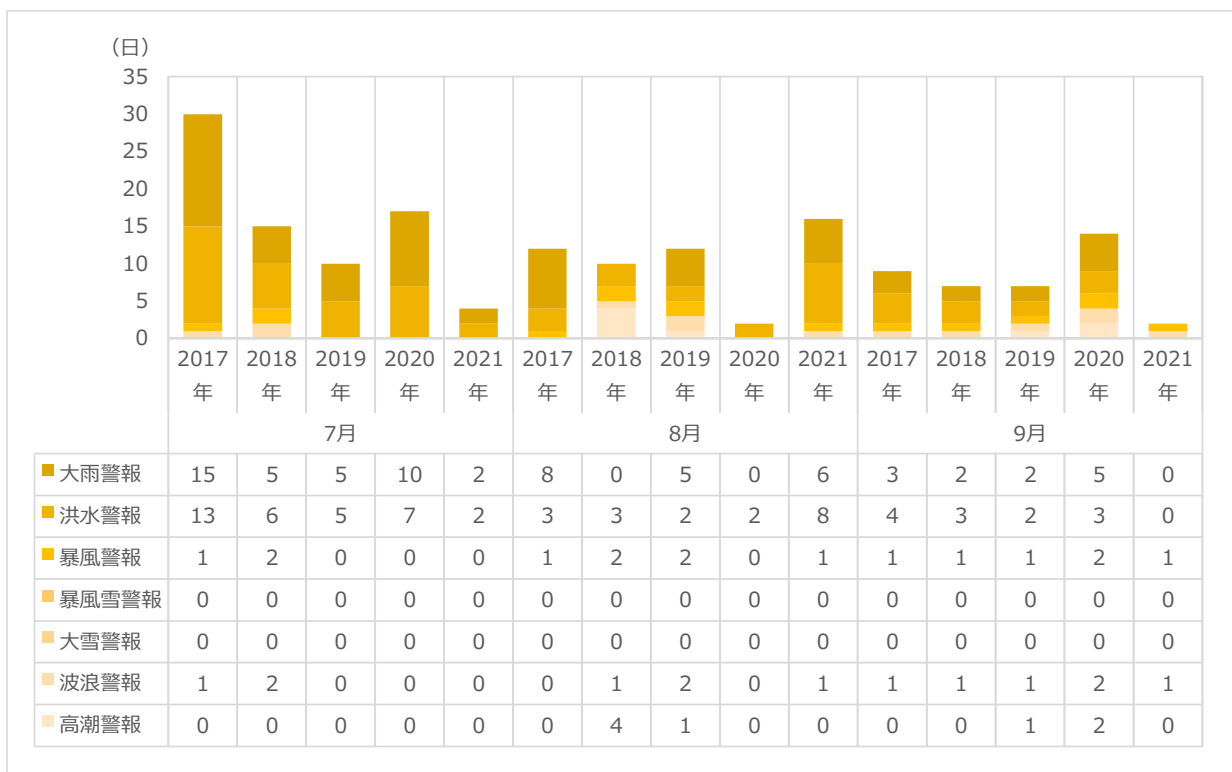
2021年3Q 熊本県宿泊旅行統計調査（00.熊本県全体）

9. 気象情報

① 真冬日・冬日、夏日・真夏日・猛暑日の観測日数（熊本観測所（熊本市））



② 県内警報発令日数



2021年3Q 熊本県宿泊旅行統計調査（00.熊本県全体）

10. 地域のトピックス、観光シーズンの動向など [特記事項がない場合は空欄]

▽ 地域のトピックス ▽

- ・東京オリンピック・パラリンピックの事前合宿を県内各地で実施
（ドイツ競泳：熊本市、インドネシアバドミントン：熊本市、アンゴラ女子ハンドボール：玉名市）
- ・球磨川くんだり人吉発船場「HASSENBA」が開業（7/4）
- ・新型コロナウイルスの県リスクレベルを5（厳戒警報）に引き上げ（7/28）
- ・球磨川遊覧船「梅花の渡し」が再開（7/29）
- ・西原村でONE PIECE「ナミ像」の除幕式（7/31）
- ・八代市に「お祭りてんでん館（八代市民俗伝統芸能伝承館）」が開業（7/31）
- ・新型コロナウイルス感染拡大により、県全域で飲食店・集客施設の営業時間短縮を要請（8/5）
- ・「まん延防止等重点措置」の適用を開始（重点措置区域：熊本市）（8/8）

- ・「くまもと再発見の旅」実施（エリア：熊本県全域、対象：熊本県民、宿泊期間：7/3～8/2）

▽ 観光シーズンの動向 ▽

7月上～中旬は各種キャンペーン等の開始（再開）もあって宿泊者数が回復し、4連休（7/22～25）はコロナ禍前の2019年に匹敵する値となった。しかし、県内・全国での新型コロナ感染が再拡大し、熊本県のまん延防止等重点措置の適用、県や県内市町村での宿泊キャンペーンの停止・新規申込停止、福岡県・東京都などでの緊急事態宣言の発出により旅行需要が落ち込み、夏休み期間は宿泊客数が再び減少した。その後、9月上旬まで底這いが続いたが、感染が収束したことで、9月下旬の連休（9/18～20、9/23～26）は宿泊者数が持ち直した。

熊本県宿泊旅行統計調査について

- 本調査は以下を調査結果として表章しています。
 - 延べ宿泊者数、発地別宿泊者数・割合、調査対象施設数、有効回答数・回答率、国籍（出身地）別宿泊者数・割合
観光庁が実施する「宿泊旅行統計調査」の調査票情報の提供を受けて県内11の地域ごとに推計または集計した値
※2017～2020年は確定値、2021年は第2次速報値を採用
※新型コロナウイルス感染拡大に伴う入国規制の影響で、外国人延べ宿泊者数が著しく少ないことから、「国籍（出身地）別外国人者数延べ宿泊構成比」「国籍（出身地）別外国人延べ宿泊者数・割合」の掲載を見送っている。
 - 気象情報
気象庁および一般財団法人気象業務支援センターが提供するオープンデータをもとに集計した値
 - 地域のトピックス
メディア（TVや新聞など）のデータベースから県内11の地域ごとに観光に関連する情報を収集したもの
 - 観光シーズンの動向
「DATASALAD」（公益財団法人九州経済調査協会）の宿泊稼働状況指数、「観光予報プラットフォーム」（観光予報プラットフォーム推進協議会）の宿泊実績から県内11の地域ごとに動向をまとめたもの
- 推計方法は、標本調査結果を母集団に拡大する「ウェイトバック集計」により県独自で算出しています。
- 調査結果の整合については以下に注意が必要です。
 - 本調査内の数値
端数処理（表記のひとつ下の位で四捨五入）により内訳とその合計に差異が生じることがあります。
国籍（出身地）別は従業者数10人以上の施設を対象とした調査であるため、その合計は外国人延べ宿泊者数と一致しません。
 - 他の同類・類似調査
調査ごとに仕様が異なるため同類・類似調査であっても結果に差異が生じ、その程度は大小さまざまになることが想定されます。
⇒ 仕様：調査の目的や手法、入手する情報やその時期など

* 本レポートの対象市町村は「県内全市町村」です。