

## 2021年4Q 熊本県宿泊旅行統計調査（00.熊本県全体）

### 1. 動向

2021年10-12月の延べ宿泊者数（全体）は「1,675,830人」、前年同期比で「+8.2%」でした。

日本人延べ宿泊者数は「1,663,320人」、前年同期比で「+8.0%」でした。

外国人延べ宿泊者数は「12,510人」、前年同期比で「+40.9%」でした。

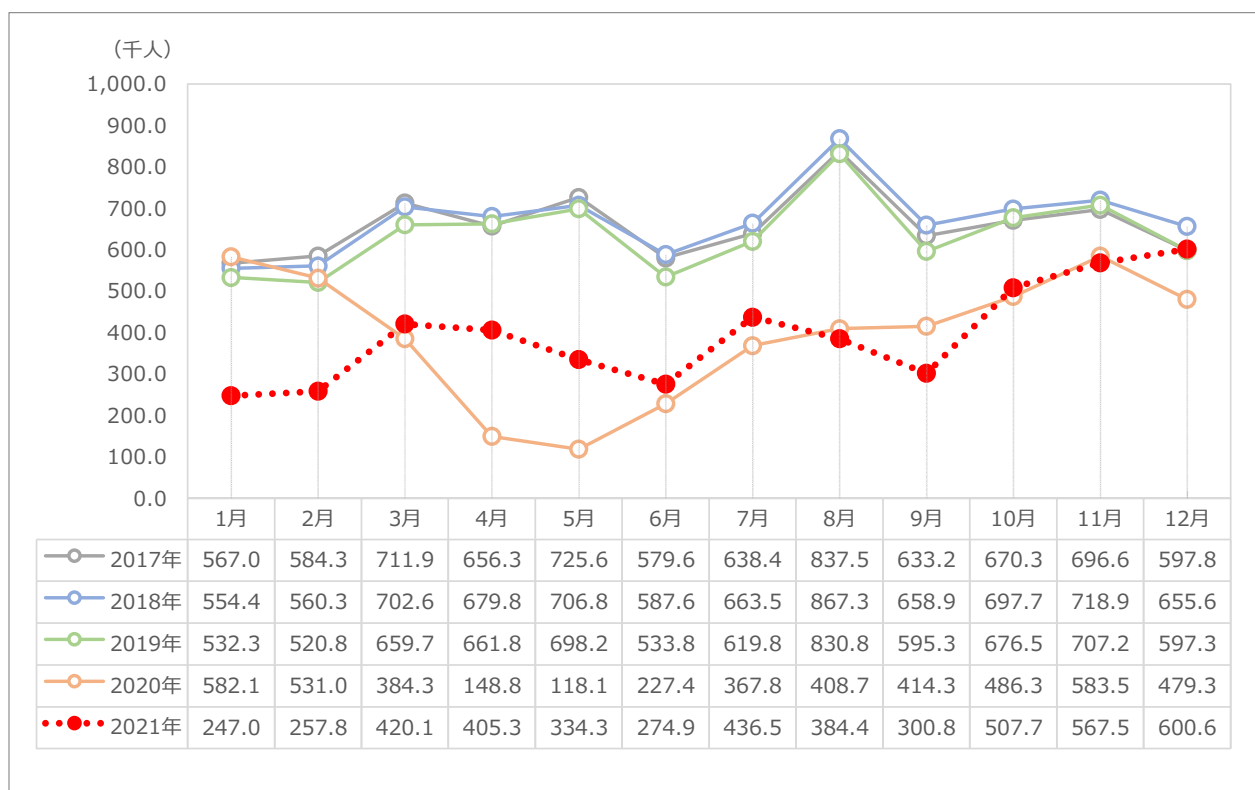
### 2. 延べ宿泊者数

<b>総数：</b>	<b>1,675,830</b>	<b>人</b>	<b>（前年比： + 8.2 %）</b>
10月：	507,740	人	（前年比： + 4.4 %）
11月：	567,530	人	（前年比： ▲ 2.7 %）
12月：	600,560	人	（前年比： + 25.3 %）

※前年比・・・2020年4Qとの比較

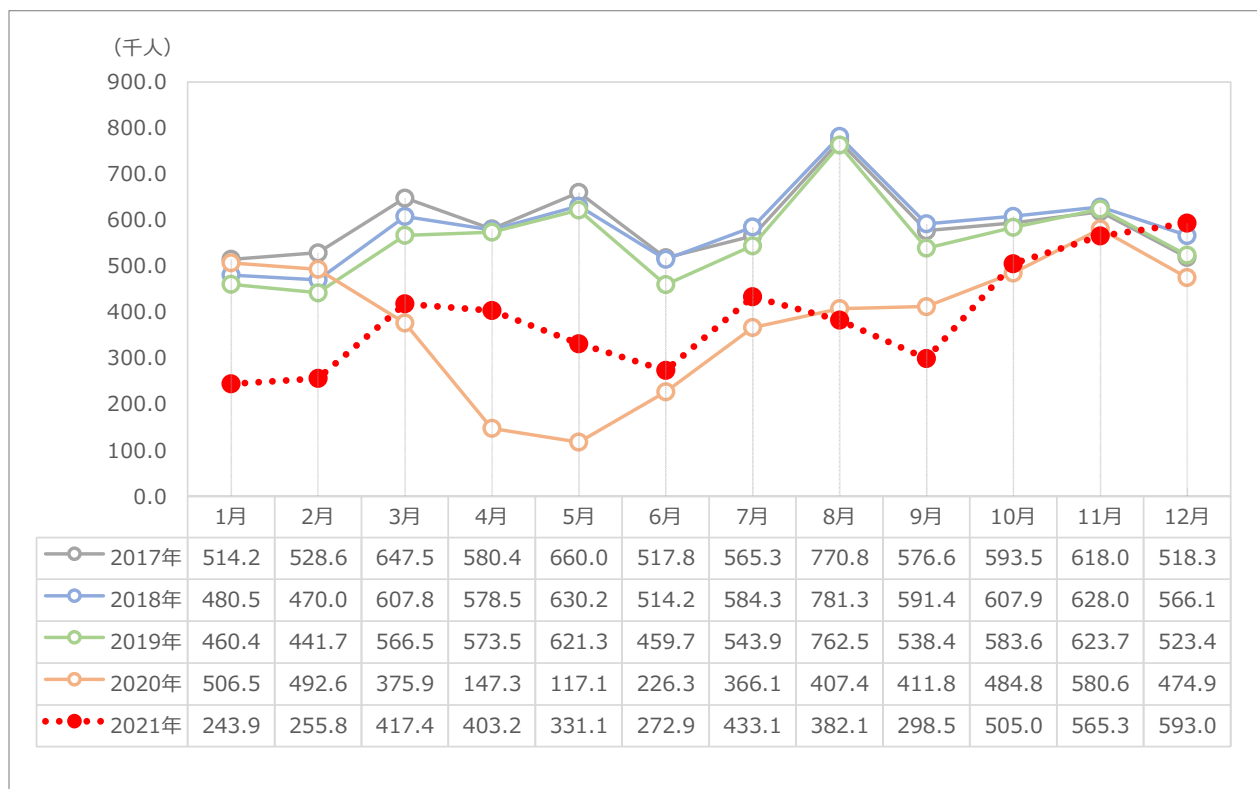
### 3. 推移

#### ① 延べ宿泊者数（全体）

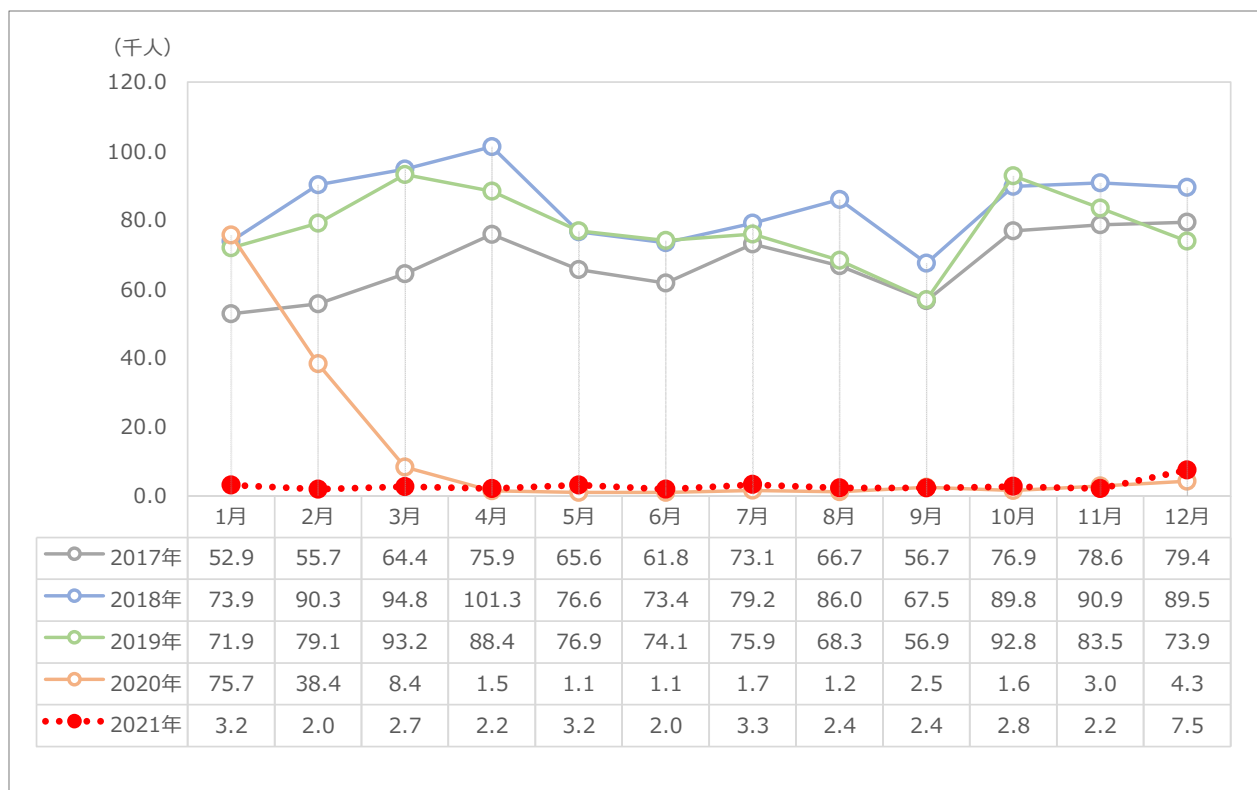


## 2021年4Q 熊本県宿泊旅行統計調査（00.熊本県全体）

### ② 日本人延べ宿泊者数

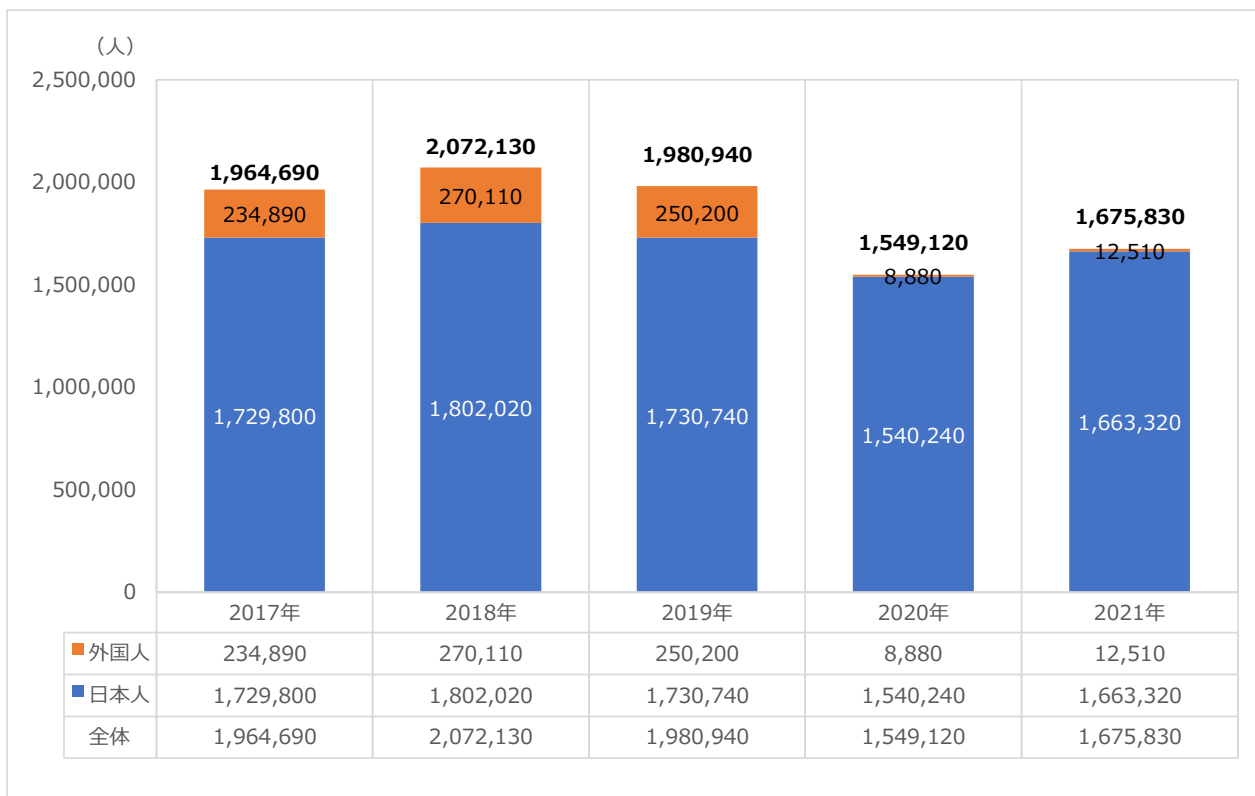


### ③ 外国人延べ宿泊者数

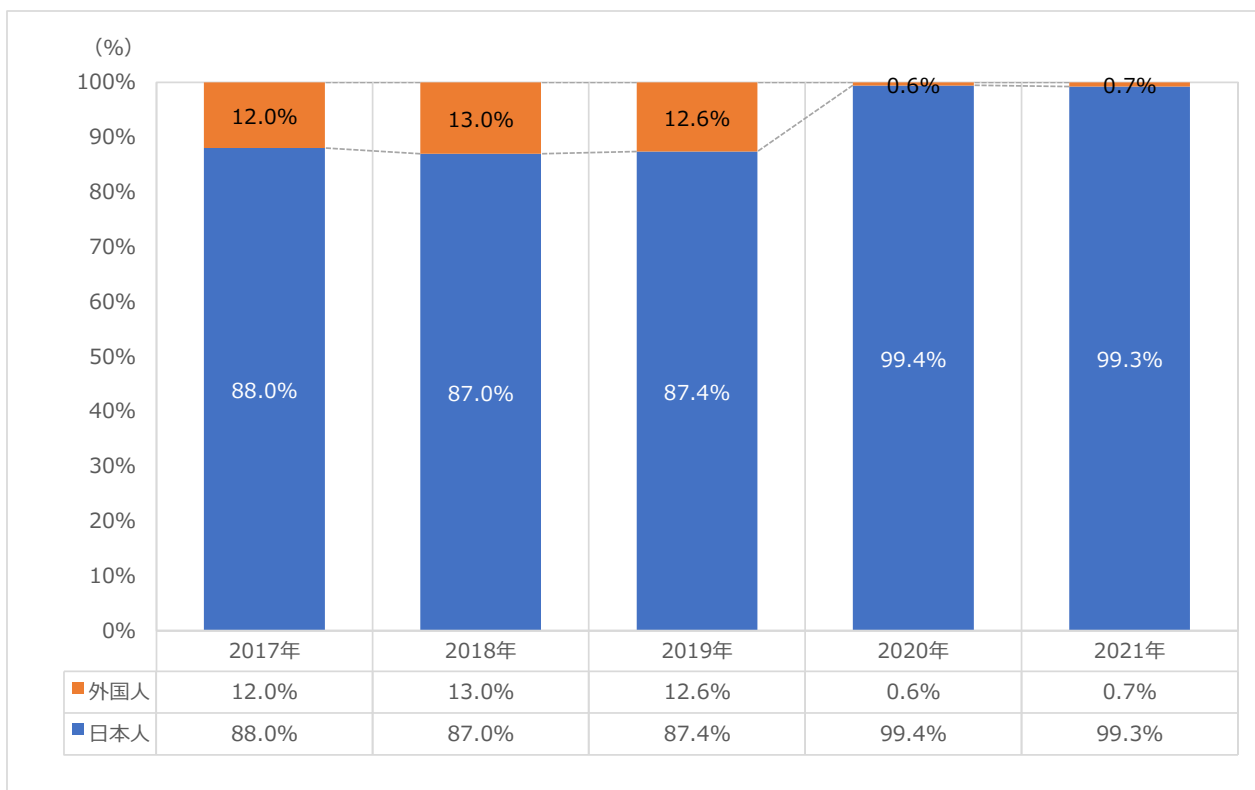


## 2021年4Q 熊本県宿泊旅行統計調査（00.熊本県全体）

### 4. 日本人・外国人別宿泊者数



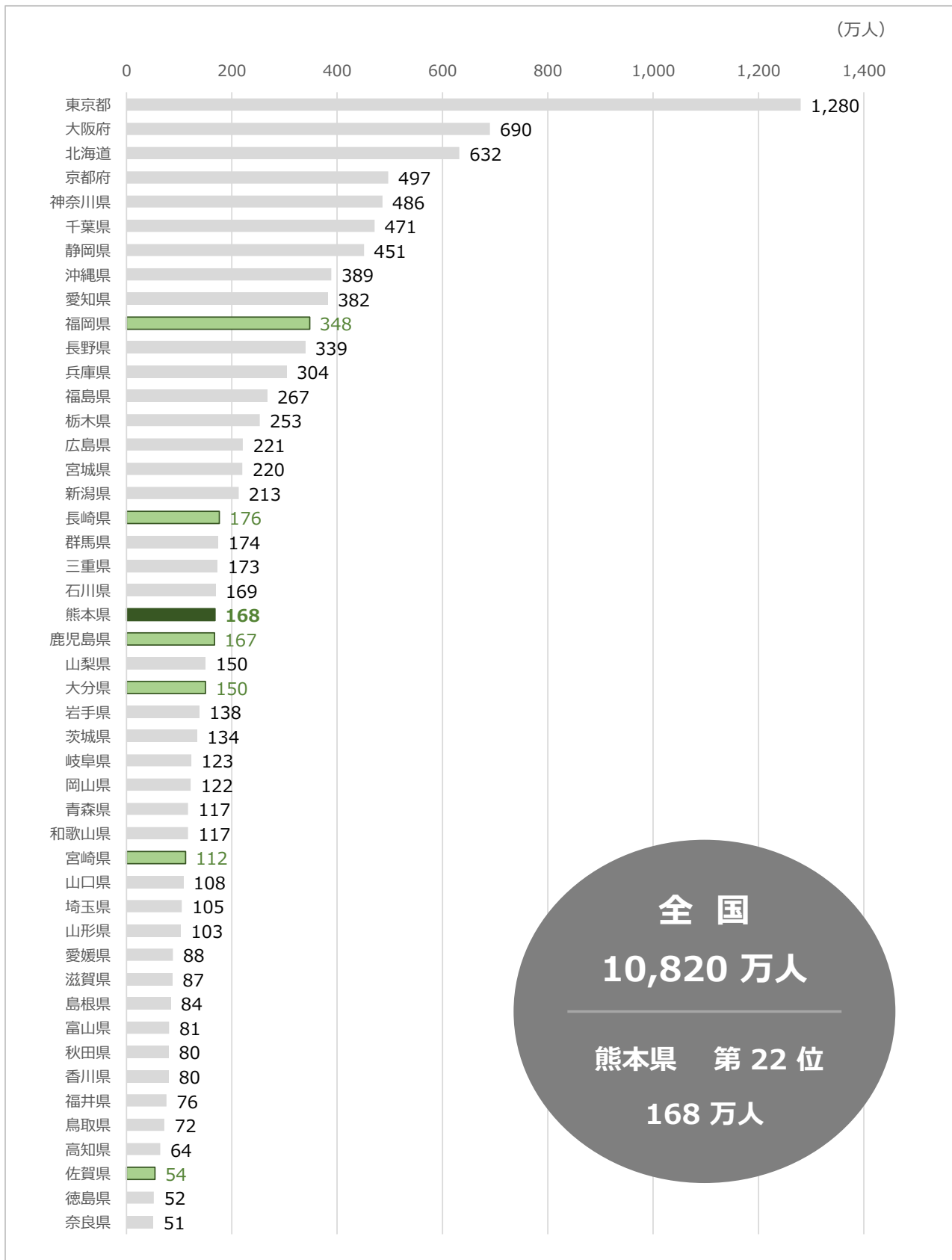
### 5. 日本人・外国人別割合



## 2021年4Q 熊本県宿泊旅行統計調査（00.熊本県全体）

### 6. 都道府県別延べ宿泊者数

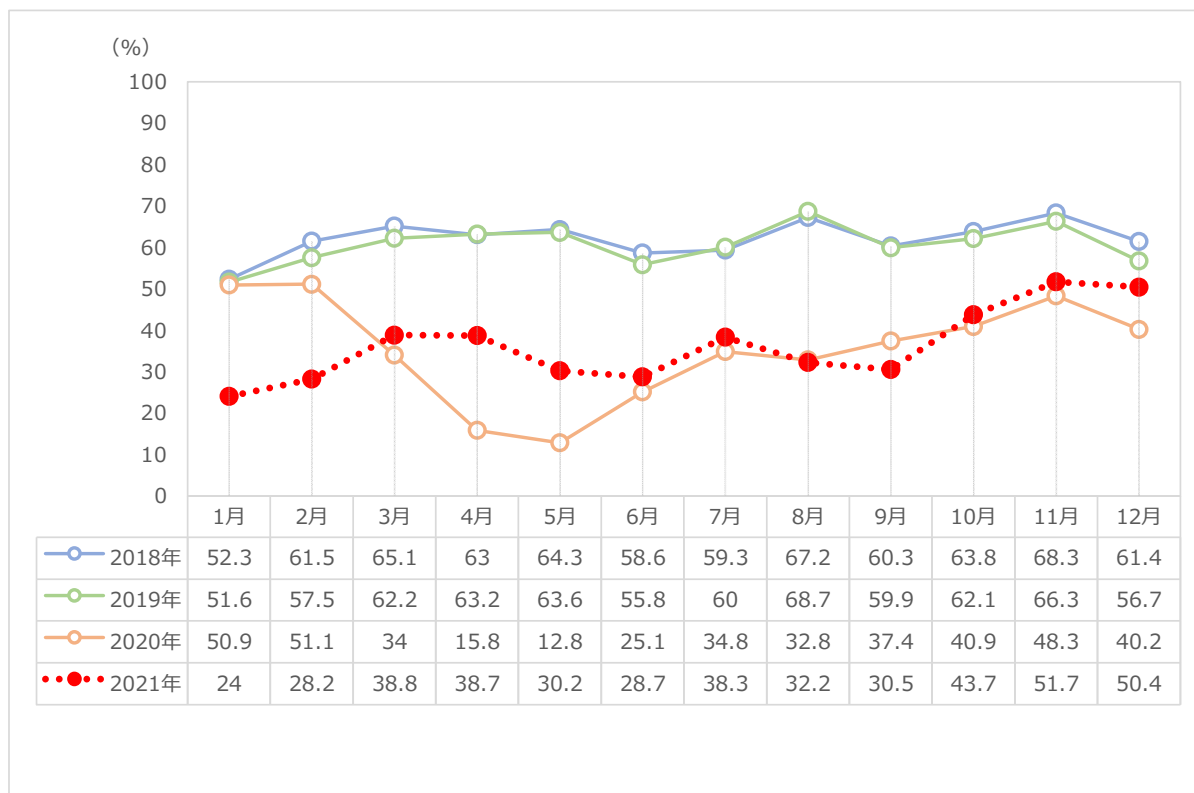
※熊本県および九州各県（沖縄県を除く）は強調色を採用



## 2021年4Q 熊本県宿泊旅行統計調査（00.熊本県全体）

### 7. 客室稼働率

#### ① 推移



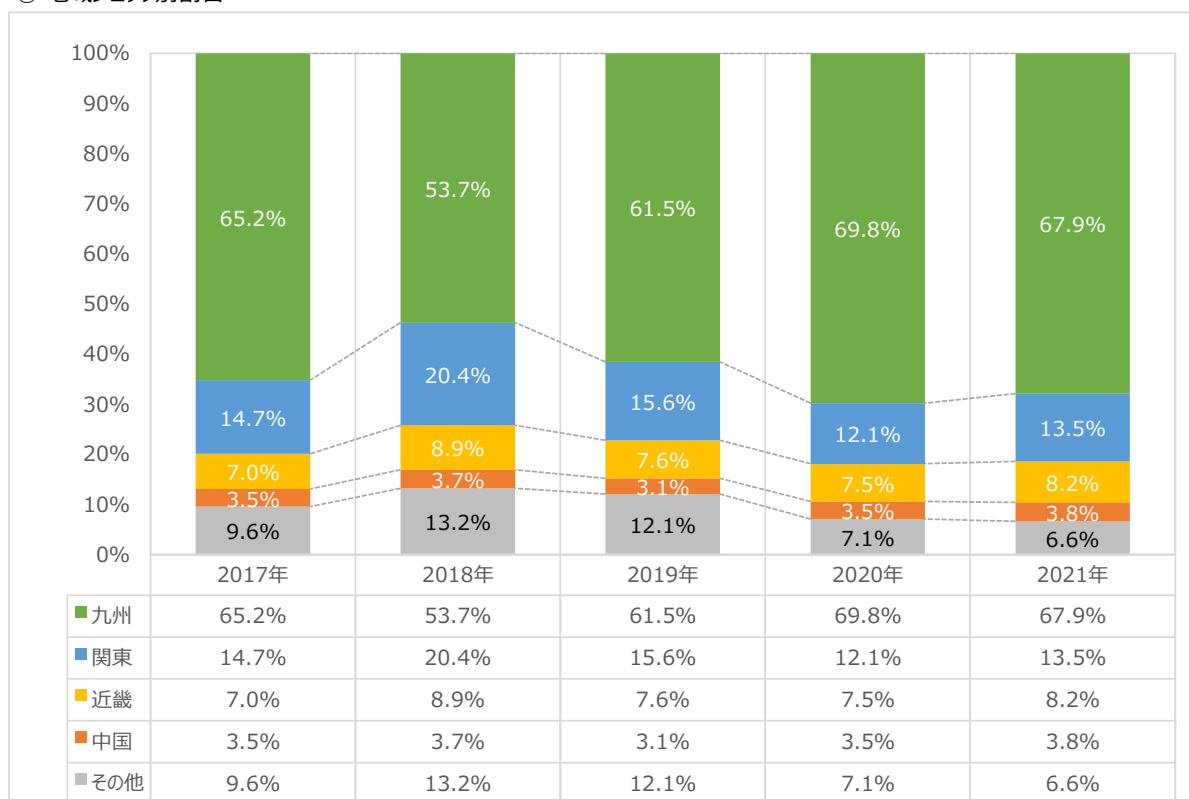
#### ① 施設別稼働率

施設	2020年			2021年		
	10月	11月	12月	10月	11月	12月
全体	40.9%	48.3%	40.2%	43.7%	51.7%	50.4%
旅館	32.9%	41.1%	30.2%	34.0%	45.0%	41.4%
リゾートホテル	32.1%	39.9%	30.8%	31.1%	42.1%	43.6%
ビジネスホテル	53.6%	61.2%	52.7%	55.7%	63.3%	61.3%
シティホテル	59.1%	69.1%	64.0%	57.2%	69.2%	67.0%
簡易宿所	13.3%	17.8%	14.5%	15.0%	19.1%	22.9%
会社・団体の宿泊所	15.8%	19.4%	14.3%	29.9%	11.3%	5.8%

## 2021年4Q 熊本県宿泊旅行統計調査（00.熊本県全体）

### 8. 国内発地別延べ宿泊客数（従業者数100人以上の施設）

#### ① 地域ブロック別割合



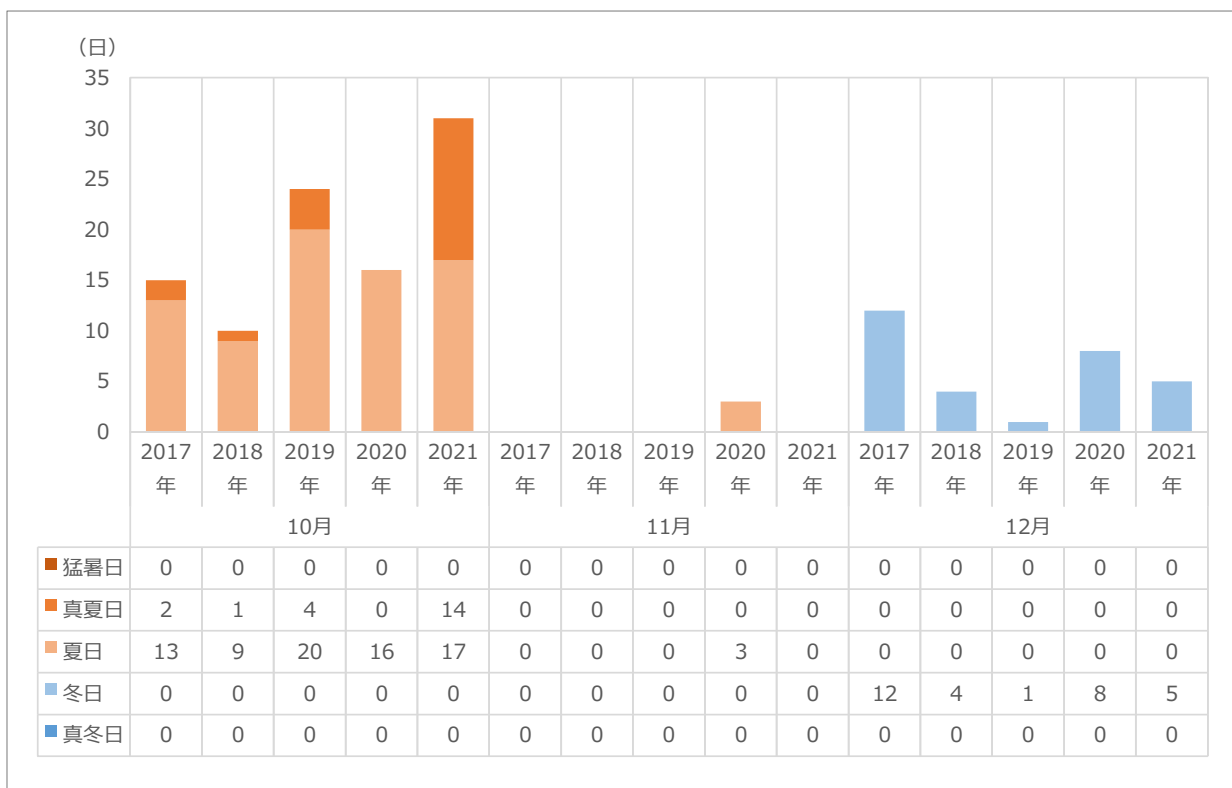
#### ② 都道府県別順位（上位10都道府県）

ランキング	2020年		2021年	
	1	福岡県	28,413人	<b>熊本県</b>
2	<b>熊本県</b>	21,853人	福岡県	19,575人
3	東京都	5,461人	東京都	7,619人
4	鹿児島県	4,271人	鹿児島県	4,230人
5	大阪府	3,544人	神奈川県	3,040人
6	神奈川県	2,628人	大阪府	3,002人
7	大分県	2,376人	広島県	2,964人
8	長崎県	2,141人	滋賀県	2,867人
9	宮崎県	2,033人	宮崎県	2,721人
10	佐賀県	1,908人	愛知県	2,039人

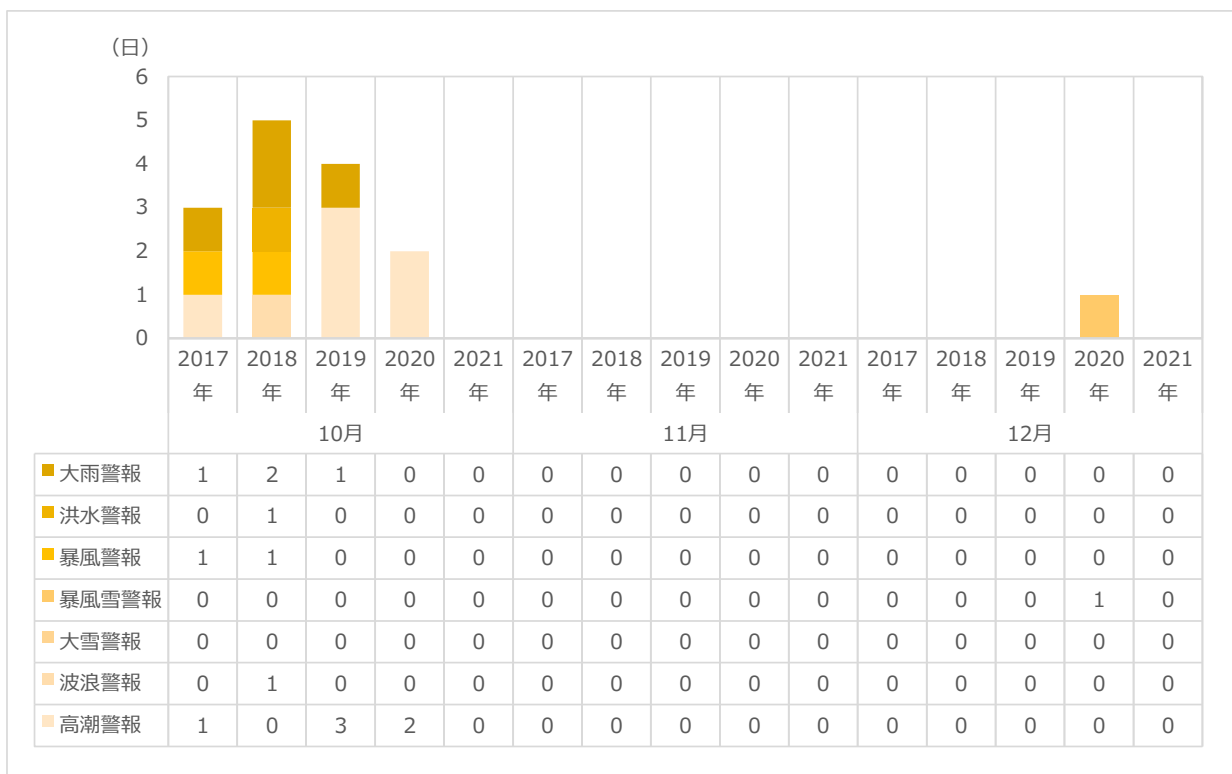
## 2021年4Q 熊本県宿泊旅行統計調査（00.熊本県全体）

### 9. 気象情報

① 真冬日・冬日、夏日・真夏日・猛暑日の観測日数（熊本観測所（熊本市））



② 県内警報発令日数



## 2021年4Q 熊本県宿泊旅行統計調査（00.熊本県全体）

### 10. 地域のトピックス、観光シーズンの動向など [ 特記事項がない場合は空欄 ]

#### ▽ 地域のトピックス ▽

- ・県内のまん延防止等重点措置が解除（10/1）
- ・熊本県観光連盟、プロモーション動画『阿蘇の不時着』を公表（10/1）
- ・阿蘇市、2021年版「世界の持続可能な観光地」100選に認定（10/6）
- ・南阿蘇村でONE PIECE「ロビン像」除幕式（10/9）
- ・福岡管区气象台、阿蘇山の噴火警戒レベルを「3」に引き上げ（10/20～11/18）
- ・熊本県・熊本県観光連盟、プロモーション動画『届け、水俣・芦北』を公表（11/5）
- ・TSMC・ソニー、菊陽町で半導体工場を2024年末までに建設すると発表（11/9）
- ・熊本市中央区のオープンスペース「花畑広場」が全面供用開始（11/13）
- ・くま川鉄道が部分運転再開（11/28）

・「くまもと再発見の旅」実施（エリア：熊本県全域※、対象：熊本県民※※、宿泊期間：10/15～）

※令和2年7月豪雨被災地域では、土曜・指定日の助成額を増額

※※12/13以降は対象を熊本、福岡、長崎、大分、宮崎、鹿児島県の6県民に拡大

#### ▽ 観光シーズンの動向 ▽

10月から12月にかけて、新型コロナウイルスの感染状況が全国的に小康状態で推移したこと、また「くまもと再発見の旅」や各市町村の宿泊キャンペーンによる需要喚起もあり、延べ宿泊者数・客室稼働率は前期から回復に向かった。特に11月20～21日の週末は、Go Toトラベル実施期間であった昨年、コロナ禍前の一昨年を上回る宿泊状況となった。

### 熊本県宿泊旅行統計調査について

- 本調査は以下を調査結果として表章しています。
  - 延べ宿泊者数、発地別宿泊者数・割合、調査対象施設数、有効回答数・回答率、国籍（出身地）別宿泊者数・割合  
観光庁が実施する「宿泊旅行統計調査」の調査票情報の提供を受けて県内11の地域ごとに推計または集計した値  
※2017～2020年は確定値、2021年は第2次速報値を採用  
※新型コロナウイルス感染拡大に伴う入国規制の影響で、外国人延べ宿泊者数が著しく少ないことから、「国籍（出身地）別外国人者数延べ宿泊構成比」「国籍（出身地）別外国人延べ宿泊者数・割合」の掲載を見送っている。
  - 気象情報  
気象庁および一般財団法人気象業務支援センターが提供するオープンデータをもとに集計した値
  - 地域のトピックス  
メディア（TVや新聞など）のデータベースから県内11の地域ごとに観光に関連する情報を収集したものの
  - 観光シーズンの動向  
「DATASALAD」（公益財団法人九州経済調査協会）の宿泊稼働状況指数、「観光予報プラットフォーム」（観光予報プラットフォーム推進協議会）の宿泊実績から県内11の地域ごとに動向をまとめたもの
- 推計方法は、標本調査結果を母集団に拡大する「ウェイトバック集計」により県独自で算出しています。
- 調査結果の整合については以下に注意が必要です。
  - 本調査内の数値  
端数処理（表記のひとつ下の位で四捨五入）により内訳とその合計に差異が生じることがあります。  
国籍（出身地）別は従業者数10人以上の施設を対象とした調査であるため、その合計は外国人延べ宿泊者数と一致しません。
  - 他の同類・類似調査  
調査ごとに仕様が異なるため同類・類似調査であっても結果に差異が生じ、その程度は大小さまざまになることが想定されます。  
⇒ 仕様：調査の目的や手法、入手する情報やその時期など

\*本レポートの対象市町村は「県内全市町村」です。